

INFORME AGREGAT

2019
2020

Formació del Professorat de Secundària Obligatòria i Batxillerat, Formació Professional i Ensenyament d'Idiomes

MÒDUL ASSIGNATURA

1r Semestre
2n Semestre

MÒDUL PROFESSORAT

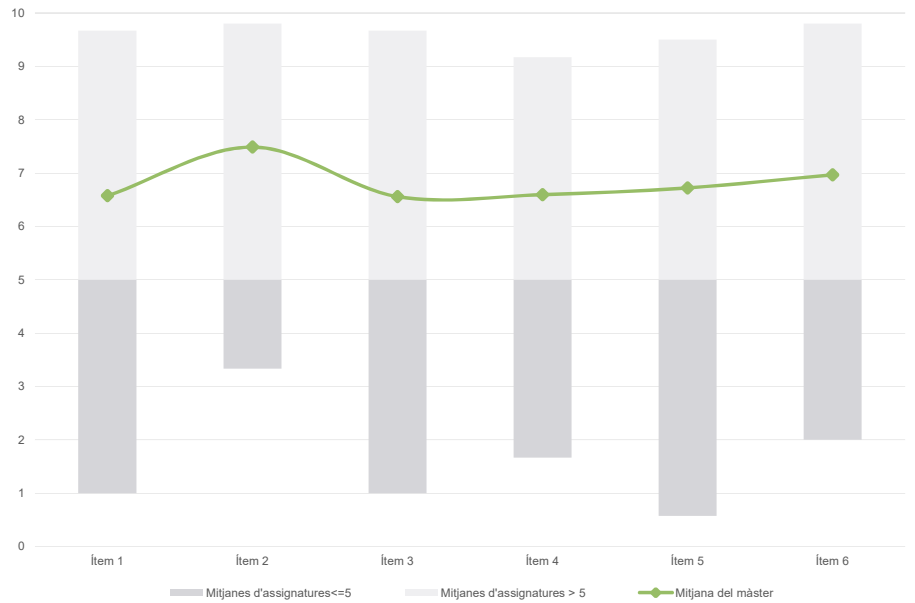
1r Semestre
2n Semestre

Màster
Formació del Professorat de Secundària Obligatoria i Batxillerat, Formació Professional i Ensenyament d'Idiomes
Dades de participació

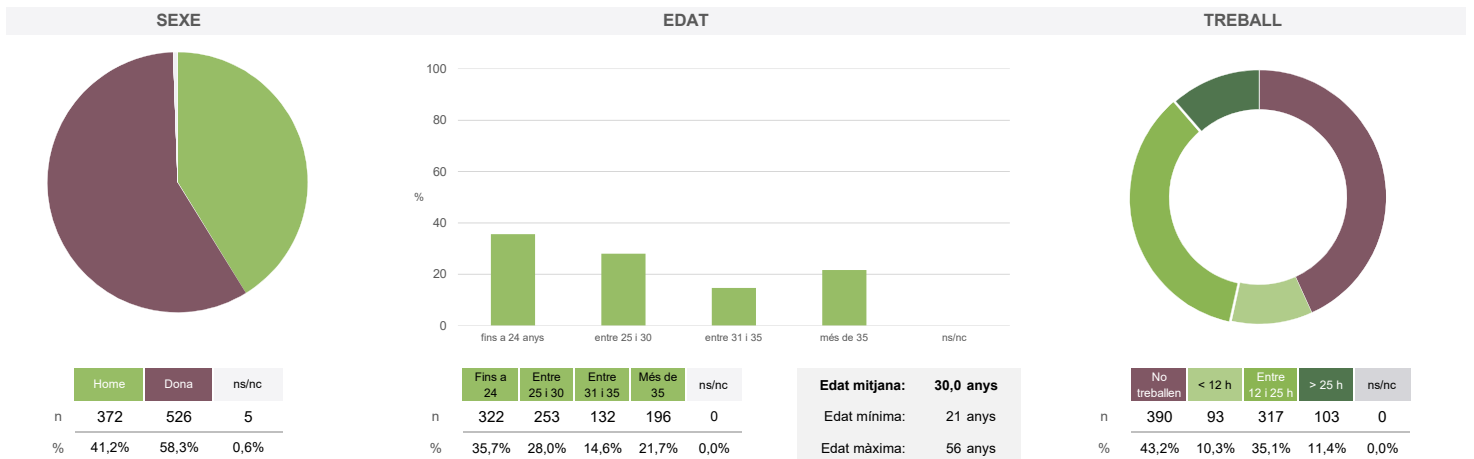
Estudiants matriculats en el màster:	500
Alumnat matriculat en els grups participants:	3.168
Nombre d'enquestes empenades:	903
Percentatge de resposta:	28,50%

Gràfics de mitjanes

Mitjana del màster i mitjana mínima i màxima de les assignatures amb resposta en l'enquesta


Taula de freqüències de les respostes (%)

		Escala de valoració											Mitjana	Desviació	
		nc	0	1	2	3	4	5	6	7	8	9			10
1	En general, estic satisfet/a amb l'assignatura	n 8	51	32	39	27	37	76	96	113	162	117	145	6,58	2,91
	%	0,9	5,6	3,5	4,3	3,0	4,1	8,4	10,6	12,5	17,9	13,0	16,1		
2	Els continguts que s'hi han tractat estan actualitzats	n 11	30	15	13	19	25	64	68	128	153	138	239	7,49	2,56
	%	1,2	3,3	1,7	1,4	2,1	2,8	7,1	7,5	14,2	16,9	15,3	26,5		
3	Les activitats formatives (classes magistrals, exercicis, seminaris, etc.) m'han resultat adequades per aprofitar l'assignatura	n 10	51	32	37	40	32	75	89	128	138	117	154	6,56	2,94
	%	1,1	5,6	3,5	4,1	4,4	3,5	8,3	9,9	14,2	15,3	13,0	17,1		
4	Les activitats d'avaluació m'han semblat adequades per valorar el meu aprenentatge	n 12	47	36	32	19	46	91	96	112	149	103	160	6,59	2,89
	%	1,3	5,2	4,0	3,5	2,1	5,1	10,1	10,6	12,4	16,5	11,4	17,7		
5	Hi ha hagut correspondència entre la feina exigida i el nombre de crèdits de l'assignatura	n 11	65	31	20	24	35	87	65	123	147	99	196	6,72	3,02
	%	1,2	7,2	3,4	2,2	2,7	3,9	9,6	7,2	13,6	16,3	11,0	21,7		
6	El material d'estudi i de consulta proposat m'ha estat útil per a l'aprenentatge	n 11	44	37	22	20	31	62	76	139	148	104	209	6,97	2,88
	%	1,2	4,9	4,1	2,4	2,2	3,4	6,9	8,4	15,4	16,4	11,5	23,1		

Resum de les dades identificatives de l'alumnat participant


Màster

Formació del Professorat de Secundària Obligatòria i Batxillerat, Formació Professional i Ensenyament d'Idiomes

Dades de participació

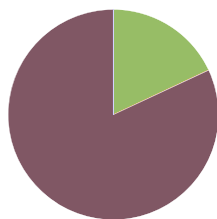
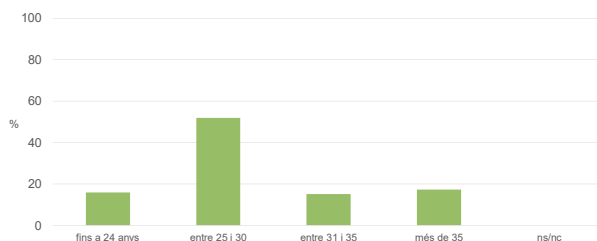
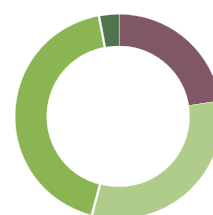
Estudiants matriculats en el màster:	500
Alumnat matriculat en els grups participants:	778
Nombre d'enquestes emplenades:	133
Percentatge de resposta:	17,10%

Gràfics de mitjanes

Mitjana del màster i mitjana mínima i màxima de les assignatures amb resposta en l'enquesta


Taula de freqüències de les respostes (%)

	Totalment en desacord		Escala de valoració										Totalment d'acord		Mitjana	Desviació										
	nc	0	1	2	3	4	5	6	7	8	9	10														
1 En general, estic satisfet/satisfeta amb l'assignatura.	n 0	6	1	3	6	5	10	9	18	15	19	41	% ---	4,5	0,8	2,3	4,5	3,8	7,5	6,8	13,5	11,3	14,3	30,8	7,34	2,80
2 M'han proporcionat informació suficient sobre l'adaptació de l'assignatura a un entorn no presencial.	n 31	14	2	3	2	3	4	6	9	17	8	34	% 23,3	10,5	1,5	2,3	1,5	2,3	3,0	4,5	6,8	12,8	6,0	25,6	6,79	3,52
3 Les activitats formatives realitzades durant el període de docència no presencial m'han resultat adequades per assolir l'aprenentatge.	n 34	15	4	4	2	4	4	5	9	13	9	30	% 25,6	11,3	3,0	3,0	1,5	3,0	3,0	3,8	6,8	9,8	6,8	22,6	6,38	3,69
4 El sistema d'avaluació ha estat convenientment adaptat per poder dur-lo a terme en un entorn virtual.	n 30	9	5	0	3	2	7	4	13	18	10	32	% 22,6	6,8	3,8	---	2,3	1,5	5,3	3,0	9,8	13,5	7,5	24,1	7,05	3,22
5 Els criteris i procediments d'avaluació s'han ajustat als resultats d'aprenentatge esperats de l'assignatura.	n 4	7	4	2	4	6	12	5	14	20	12	43	% 3,0	5,3	3,0	1,5	3,0	4,5	9,0	3,8	10,5	15,0	9,0	32,3	7,21	3,00
6 Hi ha hagut correspondència entre la feina exigida i el nombre de crèdits de l'assignatura.	n 1	3	4	4	0	8	7	13	12	20	14	47	% 0,8	2,3	3,0	3,0	---	6,0	5,3	9,8	9,0	15,0	10,5	35,3	7,55	2,70
7 El material d'estudi i de consulta proposat m'ha estat útil per a l'aprenentatge.	n 1	5	6	6	4	3	6	6	13	23	16	44	% 0,8	3,8	4,5	4,5	3,0	2,3	4,5	4,5	9,8	17,3	12,0	33,1	7,33	3,02

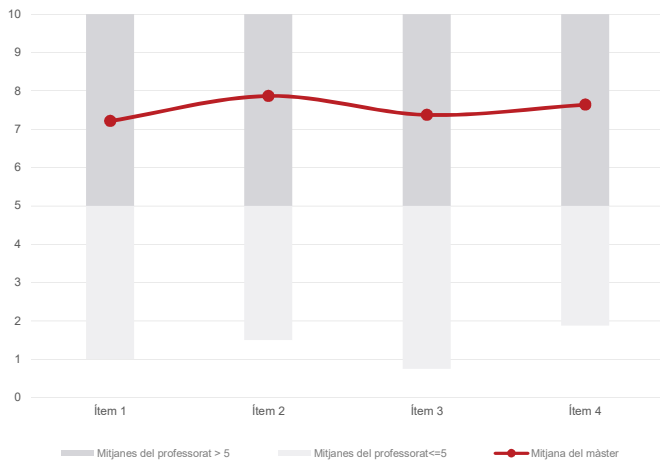
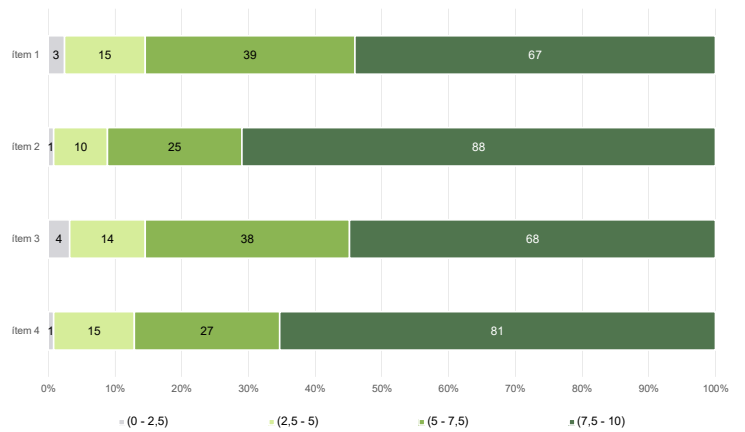
Resum de les dades identificatives de l'alumnat participant
SEXE

EDAT

TREBALL

Edat mitjana: 29,7 anys
Edat mínima: 21 anys
Edat màxima: 50 anys

Màster

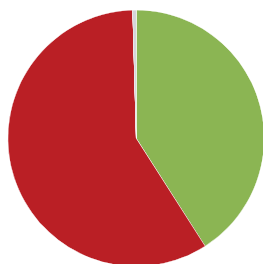
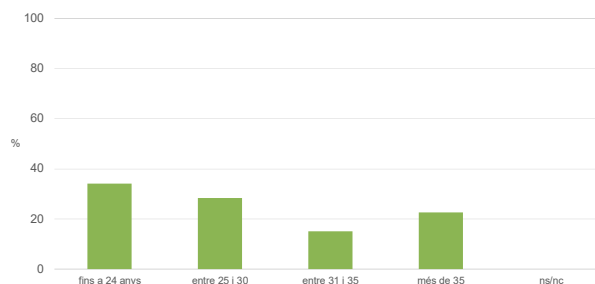
Formació del Professorat de Secundària Obligatòria i Batxillerat, Formació Professional i Ensenyament d'Idiomes

Dades de participació

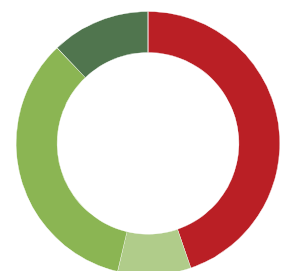
Estudiants matriculats en el màster:	500
Alumnat matriculat en els grups participants:	3.251
Nombre d'enquestes emplenades:	901
Percentatge de resposta:	27,71%

Gràfics de mitjanes
Mitjana del màster i mitjana mínima i màxima del professorat participant en l'enquesta

Distribució per intervals de les puntuacions mitjanes del professorat del màster que ha participat en l'enquesta

Taula de freqüències de les respostes (%)

		Totalment en desacord		Escala de valoració										Totalment d'acord	Mitjana	Desviació
		nc	0	1	2	3	4	5	6	7	8	9	10			
1 En general, estic satisfet/a amb l'activitat docent duta a terme pel professor/a de l'assignatura	n	10	45	30	24	20	24	53	72	117	120	141	245			
	%	1,1	5,0	3,3	2,7	2,2	2,7	5,9	8,0	13,0	13,3	15,6	27,2	7,22	2,91	
2 Manté un bon clima de comunicació i relació amb els estudiants	n	7	34	15	14	15	17	49	41	106	116	152	335			
	%	0,8	3,8	1,7	1,6	1,7	1,9	5,4	4,6	11,8	12,9	16,9	37,2	7,87	2,64	
3 Transmet amb claredat els continguts de l'assignatura	n	10	48	20	16	20	23	51	76	100	131	153	253			
	%	1,1	5,3	2,2	1,8	2,2	2,6	5,7	8,4	11,1	14,5	17,0	28,1	7,37	2,84	
4 Ha completat adequadament amb les seves tasques com a docent (pla docent, programa de l'assignatura, assistència, lliurament de qualificacions, etc).	n	11	33	22	21	16	21	46	45	106	146	145	289			
	%	1,2	3,7	2,4	2,3	1,8	2,3	5,1	5,0	11,8	16,2	16,1	32,1	7,64	2,72	

Resum de les dades identificatives de l'alumnat participant
SEXE

EDAT


Edat mitjana: 30,3 anys
 Edat mínima: 21 anys
 Edat màxima: 56 anys

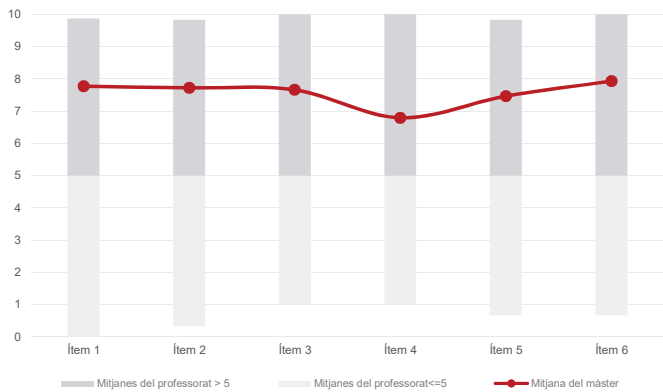
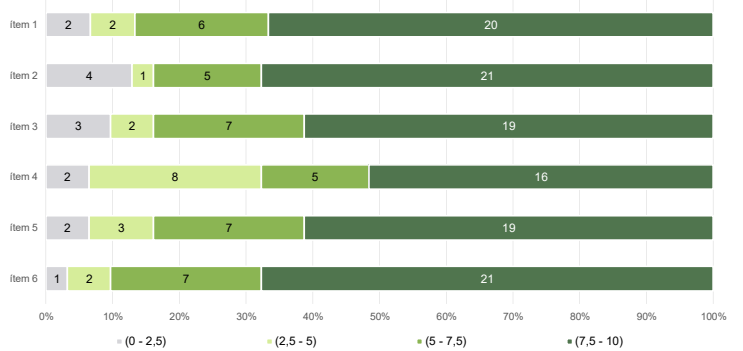
TREBALL


Màster

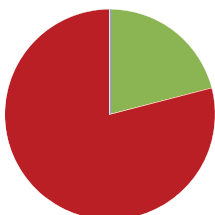
Formació del Professorat de Secundària Obligatòria i Batxillerat, Formació Professional i Ensenyament d'Idiomes

Dades de participació

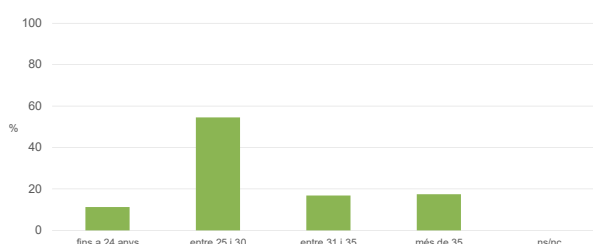
Estudiants matriculats en el màster:	500
Alumnat matriculat en els grups participants:	849
Nombre d'enquestes emplenades:	143
Percentatge de resposta:	16,84%

Gràfics de mitjanes
Mitjana del màster i mitjana mínima i màxima del professorat participant en l'enquesta

Distribució per intervals de les puntuacions mitjanes del professorat del màster que ha participat en l'enquesta

Taula de freqüències de les respostes (%)

	Totalment en desacord	Escala de valoració										Totalment d'acord	Mitjana	Desviació
		nc	0	1	2	3	4	5	6	7	8			
1 En general, estic satisfet/satisfeta amb l'activitat docent duta a terme pel professor o professorat de l'assignatura.	n 0	8	1	3	1	4	6	9	15	22	20	54	7,77	2,76
%	---	5,6	0,7	2,1	0,7	2,8	4,2	6,3	10,5	15,4	14,0	37,8		
2 Ha complert adequadament amb les seves tasques com a docent (pla docent, programa de l'assignatura, seguiment de la docència, lliurament de qualificacions, etc.).	n 0	7	4	6	1	2	5	7	11	23	21	56	7,72	2,94
%	---	4,9	2,8	4,2	0,7	1,4	3,5	4,9	7,7	16,1	14,7	39,2		
3 Ha programat activitats i tasques adequades per treballar des del Campus Virtual o des d'un altre entorn virtual.	n 11	6	2	5	2	5	4	5	20	12	23	48	7,66	2,84
%	7,7	4,2	1,4	3,5	1,4	3,5	2,8	3,5	14,0	8,4	16,1	33,6		
4 Ha usat videoconferències per impartir les classes, ja sigui de forma síncrona o asíncrona (Blackboard Collaborate, Skype o similar).	n 42	20	1	3	3	2	1	2	5	10	10	44	6,79	3,99
%	29,4	14,0	0,7	2,1	2,1	1,4	0,7	1,4	3,5	7,0	7,0	30,8		
5 Ha fet ús d'altres recursos (materials, bibliografia, programari, vídeos, etc.) adequats per a l'aprenentatge a distància.	n 24	7	1	7	2	2	6	10	5	18	20	41	7,46	3,01
%	16,8	4,9	0,7	4,9	1,4	1,4	4,2	7,0	3,5	12,6	14,0	28,7		
6 Ha ofert possibilitats de fer tutories i donar resposta a incidències sorgides en el transcurs de l'assignatura.	n 5	7	1	4	1	2	9	5	13	15	22	59	7,93	2,78
%	3,5	4,9	0,7	2,8	0,7	1,4	6,3	3,5	9,1	10,5	15,4	41,3		

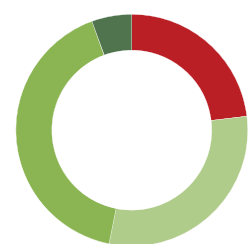
Resum de les dades identificatives de l'alumnat participant
SEXE


	Home	Dona	ns/nc
n	30	113	0
%	21,0%	79,0%	0,0%

EDAT


	Fins a 24	Entre 25 i 30	Entre 31 i 35	Més de 35	ns/nc
n	16	78	24	25	0
%	11,2%	54,5%	16,8%	17,5%	0,0%

Edat mitjana:	29,9 anys
Edat mínima:	22 anys
Edat màxima:	49 anys

TREBALL


	No treballen	< 12 h	Entre 12 i 25 h	> 25 h	ns/nc
n	33	43	59	8	0
%	23,1%	30,1%	41,3%	5,6%	0,0%