

INFORME AGREGAT
Activitat Física i Educació

2019
2020

MÒDUL ASSIGNATURA

1r Semestre
2n Semestre

MÒDUL PROFESSORAT

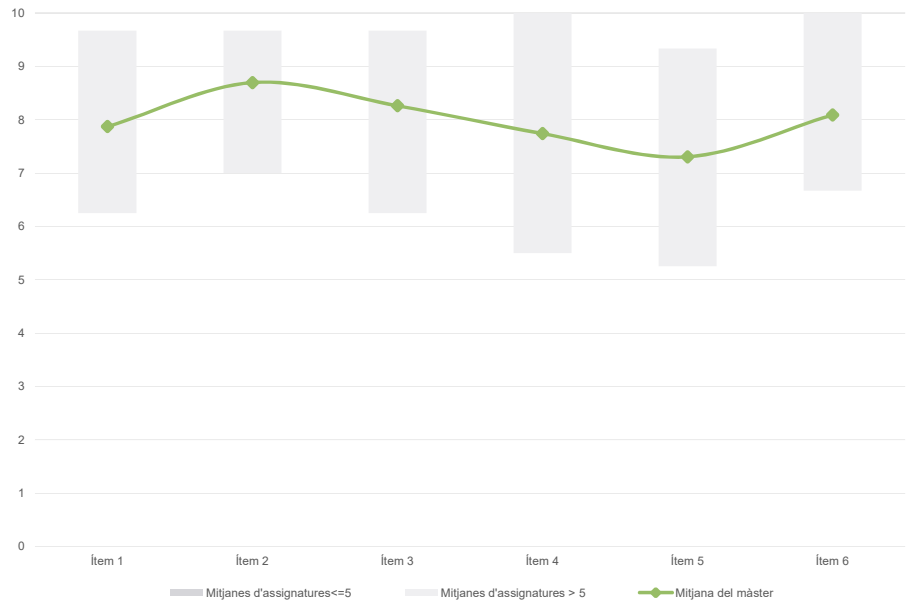
1r Semestre
2n Semestre

Màster
Activitat Física i Educació
Dades de participació

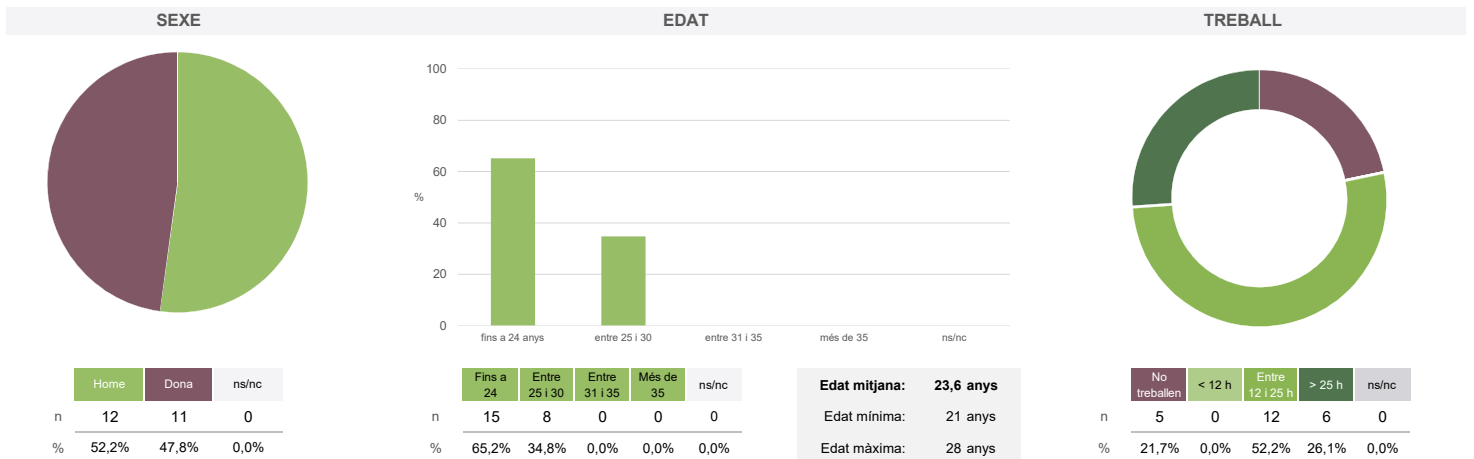
Estudiants matriculats en el màster:	34
Alumnat matriculat en els grups participants:	181
Nombre d'enquestes emplenades:	23
Percentatge de resposta:	12,71%

Gràfics de mitjanes

Mitjana del màster i mitjana mínima i màxima de les assignatures amb resposta en l'enquesta


Taula de freqüències de les respostes (%)

	Totalment en desacord		Escala de valoració										Totalment d'acord	Mitjana	Desviació
	nc	0	1	2	3	4	5	6	7	8	9	10			
1 En general, estic satisfet/a amb l'assignatura	n 0	0	0	1	0	0	2	1	8	0	3	8	7,87	2,09	
2 Els continguts que s'hi han tractat estan actualitzats	n 0	0	0	0	0	1	0	2	2	3	4	11	8,70	1,65	
3 Les activitats formatives (classes magistrals, exercicis, seminaris, etc.) m'han resultat adequades per aprofitar l'assignatura	n 0	0	1	0	0	0	1	2	2	4	4	9	8,26	2,15	
4 Les activitats d'avaluació m'han semblat adequades per valorar el meu aprenentatge	n 0	1	0	0	1	0	2	4	1	2	2	10	7,74	2,67	
5 Hi ha hagut correspondència entre la feina exigida i el nombre de crèdits de l'assignatura	n 0	0	0	1	1	2	4	0	3	2	2	8	7,30	2,59	
6 El material d'estudi i de consulta proposat m'ha estat útil per a l'aprenentatge	n 0	0	0	0	1	1	1	2	4	3	0	11	8,09	2,15	

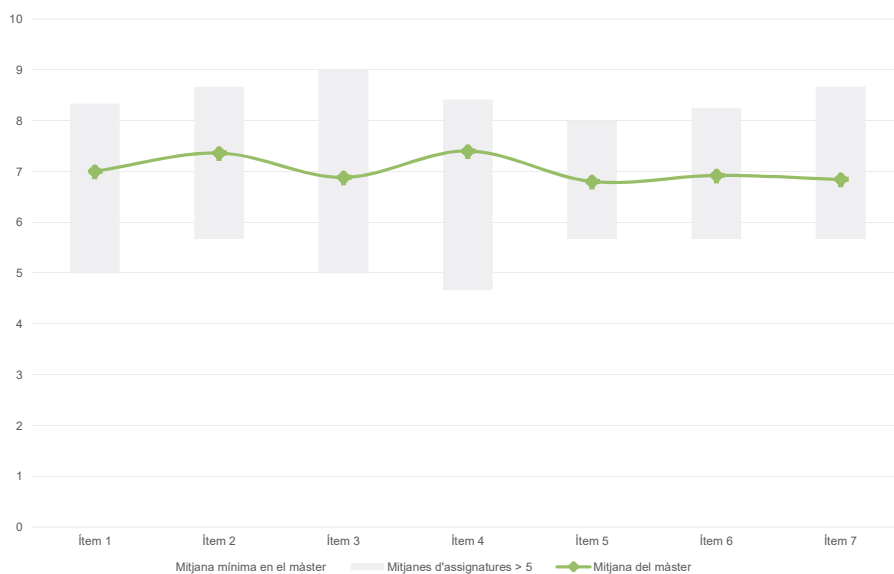
Resum de les dades identificatives de l'alumnat participant


Màster
Activitat Física i Educació
Dades de participació

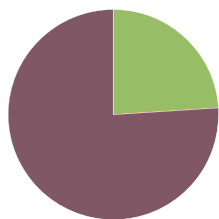
Estudiants matriculats en el màster:	34
Alumnat matriculat en els grups participants:	149
Nombre d'enquestes emplenades:	25
Percentatge de resposta:	16,78%

Gràfics de mitjanes

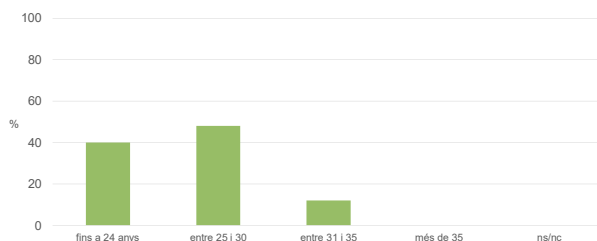
Mitjana del màster i mitjana mínima i màxima de les assignatures amb resposta en l'enquesta


Taula de freqüències de les respostes (%)

	Totalment en desacord		Escala de valoració										Totalment d'acord		Mitjana	Desviació
	nc	0	1	2	3	4	5	6	7	8	9	10				
1 En general, estic satisfet/satisfeta amb l'assignatura.	n 0	0	0	0	0	0	5	3	7	7	3	0	7,00	1,30		
2 M'han proporcionat informació suficient sobre l'adaptació de l'assignatura a un entorn no presencial.	n 0	0	0	0	0	0	4	4	6	4	4	3	7,36	1,60		
3 Les activitats formatives realitzades durant el període de docència no presencial m'han resultat adequades per assolir l'aprenentatge.	n 0	0	0	0	1	1	4	4	7	3	2	3	6,88	1,82		
4 El sistema d'avaluació ha estat convenientment adaptat per poder dur-lo a terme en un entorn virtual.	n 0	0	0	0	2	1	1	3	3	8	3	4	7,40	2,00		
5 Els criteris i procediments d'avaluació s'han ajustat als resultats d'aprenentatge esperats de l'assignatura.	n 0	0	0	0	1	1	4	3	8	4	3	1	6,80	1,65		
6 Hi ha hagut correspondència entre la feina exigida i el nombre de crèdits de l'assignatura.	n 0	0	0	0	2	0	2	6	5	6	2	2	6,92	1,76		
7 El material d'estudi i de consulta proposat m'ha estat útil per a l'aprenentatge.	n 0	0	0	1	0	1	4	4	5	5	4	1	6,84	1,83		

Resum de les dades identificatives de l'alumnat participant
SEXE


	Home	Dona	ns/nc
n	6	19	0
%	24,0%	76,0%	0,0%

EDAT


	Fins a 24	Entre 25 i 30	Entre 31 i 35	Més de 35	ns/nc
n	10	12	3	0	0
%	40,0%	48,0%	12,0%	0,0%	0,0%

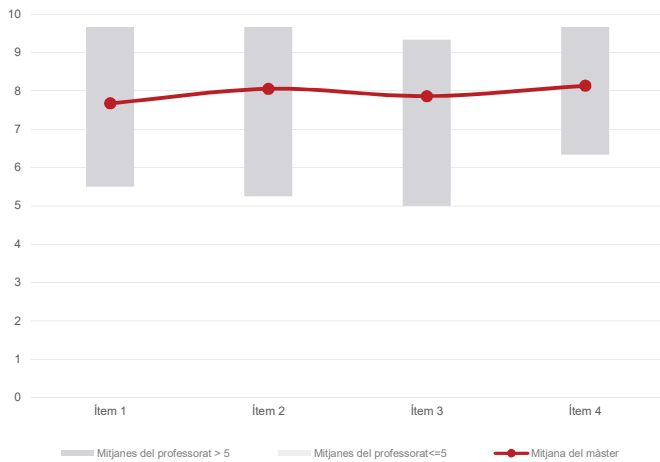
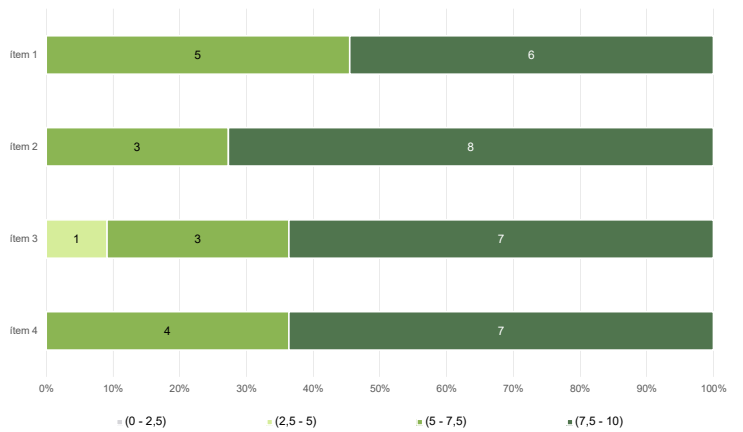
Edat mitjana: **25,6 anys**
 Edat mínima: 21 anys
 Edat màxima: 33 anys

TREBALL

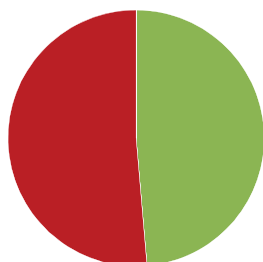
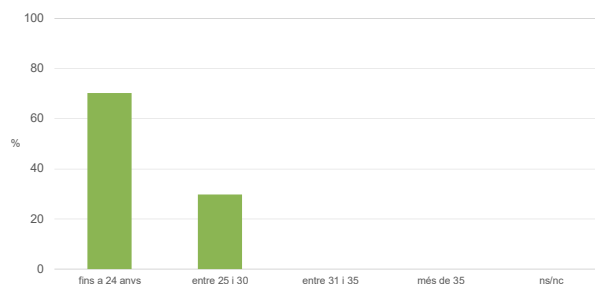
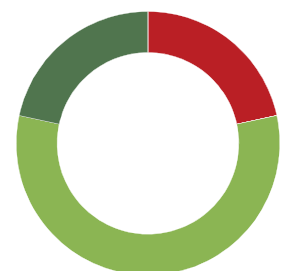

	No treballen	< 12 h	Entre 12 i 25 h	> 25 h	ns/nc
n	15	0	6	4	0
%	60,0%	0,0%	24,0%	16,0%	0,0%

Màster
Activitat Física i Educació
Dades de participació

Estudiants matriculats en el màster:	34
Alumnat matriculat en els grups participants:	310
Nombre d'enquestes emplenades:	37
Percentatge de resposta:	11,94%

Gràfics de mitjanes
Mitjana del màster i mitjana mínima i màxima del professorat participant en l'enquesta

Distribució per intervals de les puntuacions mitjanes del professorat del màster que ha participat en l'enquesta

Taula de freqüències de les respostes (%)

		Totalment en desacord		Escala de valoració										Totalment d'acord	Mitjana	Desviació
		nc	0	1	2	3	4	5	6	7	8	9	10			
1 En general, estic satisfet/a amb l'activitat docent duta a terme pel professor/a de l'assignatura	n	0	0	0	0	3	2	4	3	2	6	3	14			
	%	---	---	---	---	8,1	5,4	10,8	8,1	5,4	16,2	8,1	37,8	7,68	2,39	
2 Manté un bon clima de comunicació i relació amb els estudiants	n	0	0	0	0	1	3	3	3	3	3	5	16			
	%	---	---	---	---	2,7	8,1	8,1	8,1	8,1	8,1	13,5	43,2	8,05	2,23	
3 Transmet amb claredat els continguts de l'assignatura	n	0	0	0	0	1	2	5	3	4	4	3	15			
	%	---	---	---	---	2,7	5,4	13,5	8,1	10,8	10,8	8,1	40,5	7,86	2,21	
4 Ha complert adequadament amb les seves tasques com a docent (pla docent, programa de l'assignatura, assistència, lliurament de qualificacions, etc).	n	0	0	0	0	0	4	1	4	3	5	5	15			
	%	---	---	---	---	---	10,8	2,7	10,8	8,1	13,5	13,5	40,5	8,14	2,06	

Resum de les dades identificatives de l'alumnat participant
SEXE

EDAT

TREBALL


	Home	Dona	ns/nc
n	18	19	0
%	48,6%	51,4%	0,0%

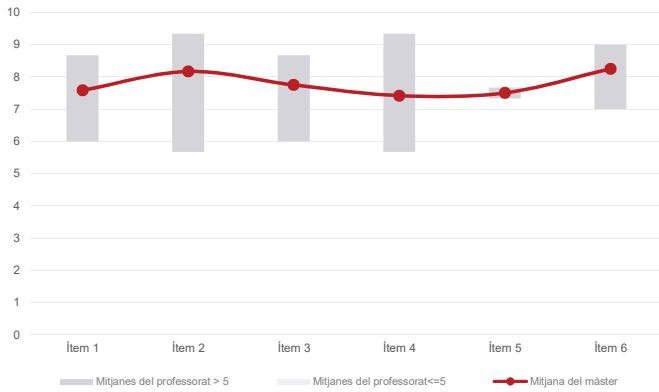
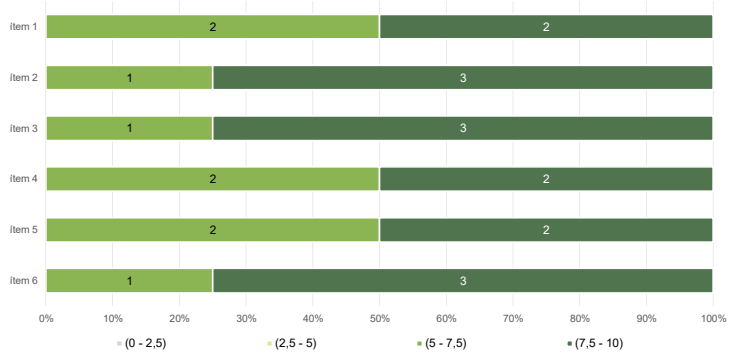
	Fins a 24	Entre 25 i 30	Entre 31 i 35	Més de 35	ns/nc
n	26	11	0	0	0
%	70,3%	29,7%	0,0%	0,0%	0,0%

Edat mitjana:	23,3 anys
Edat mínima:	21 anys
Edat màxima:	25 anys

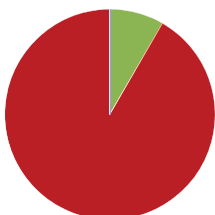
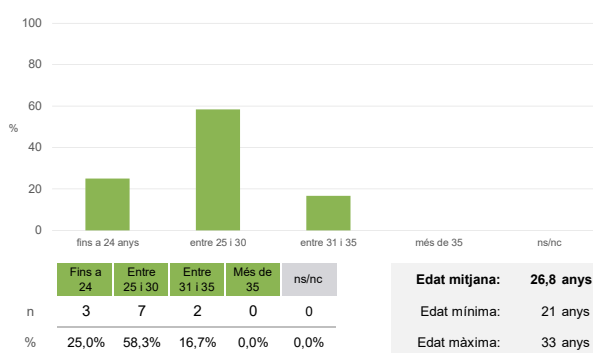
	No treballen	< 12 h	Entre 12 i 25 h	> 25 h	ns/nc
n	8	0	21	8	0
%	21,6%	0,0%	56,8%	21,6%	0,0%

Màster
Activitat Física i Educació
Dades de participació

Estudiants matriculats en el màster:	34
Alumnat matriculat en els grups participants:	86
Nombre d'enquestes emplenades:	12
Percentatge de resposta:	13,95%

Gràfics de mitjanes
Mitjana del màster i mitjana mínima i màxima del professorat participant en l'enquesta

Distribució per intervals de les puntuacions mitjanes del professorat del màster que ha participat en l'enquesta

Taula de freqüències de les respostes (%)

	Totalment en desacord		Escala de valoració								Totalment d'acord		Mitjana	Desviació	
	nc	0	1	2	3	4	5	6	7	8	9	10			
1 En general, estic satisfet/satisfeta amb l'activitat docent duta a terme pel professor o professorat de l'assignatura.	n	0	0	0	1	0	0	0	0	4	4	1	2	7,58	1,98
%	---	---	---	8,3	---	---	---	---	33,3	33,3	8,3	16,7			
2 Ha complert adequadament amb les seves tasques com a docent (pla docent, programa de l'assignatura, seguiment de la docència, lliurament de qualificacions, etc.).	n	0	0	0	1	0	0	0	0	2	3	2	4	8,17	2,15
%	---	---	---	8,3	---	---	---	---	16,7	25,0	16,7	33,3			
3 Ha programat activitats i tasques adequades per treballar des del Campus Virtual o des d'un altre entorn virtual.	n	0	0	0	0	1	0	0	1	2	4	2	2	7,75	1,83
%	---	---	---	---	8,3	---	---	---	8,3	16,7	33,3	16,7	16,7		
4 Ha usat videoconferències per impartir les classes, ja sigui de forma síncrona o asíncrona (Blackboard Collaborate, Skype o similar).	n	0	0	0	1	0	0	2	1	1	3	0	4	7,42	2,43
%	---	---	---	8,3	---	---	16,7	8,3	8,3	25,0	---	33,3			
5 Ha fet ús d'altres recursos (materials, bibliografia, programari, vídeos, etc.) adequats per a l'aprenentatge a distància.	n	0	0	0	0	0	0	0	3	4	2	2	1	7,50	1,26
%	---	---	---	---	---	---	---	---	25,0	33,3	16,7	16,7	8,3		
6 Ha ofert possibilitats de fer tutories i donar resposta a incidències sorgides en el transcurs de l'assignatura.	n	0	0	0	0	0	0	1	0	2	4	2	3	8,25	1,42
%	---	---	---	---	---	---	8,3	---	16,7	33,3	16,7	25,0			

Resum de les dades identificatives de l'alumnat participant
SEXE

EDAT

TREBALL
