

INFORME AGREGAT

# Educació Interdisciplinària de les Arts

2019  
2020

---

MÒDUL ASSIGNATURA

1r Semestre  
2n Semestre

---

MÒDUL PROFESSORAT

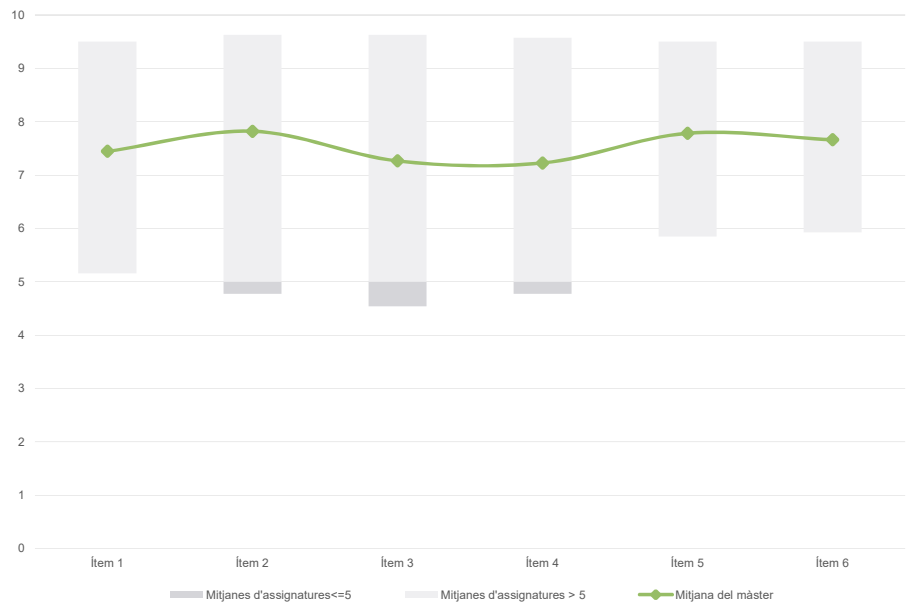
1r Semestre  
2n Semestre

**Màster**
**Educació Interdisciplinària de les Arts**
**Dades de participació**

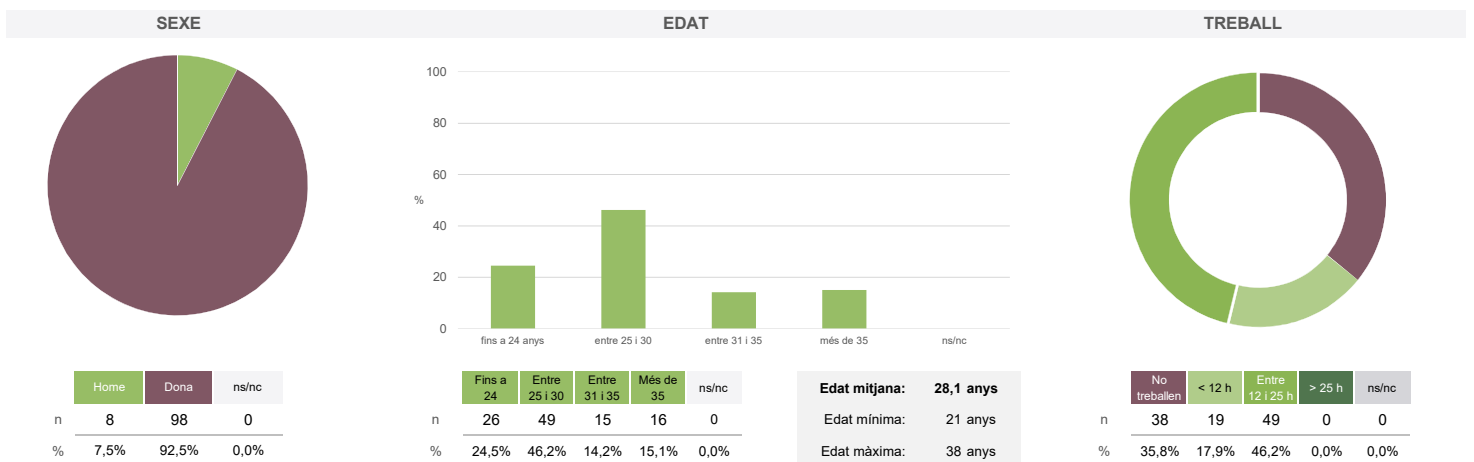
Estudiants matriculats en el màster:	24
Alumnat matriculat en els grups participants:	165
Nombre d'enquestes empenades:	106
Percentatge de resposta:	64,24%

**Gràfics de mitjanes**

Mitjana del màster i mitjana mínima i màxima de les assignatures amb resposta en l'enquesta


**Taula de freqüències de les respostes (%)**

	Totalment en desacord		Escala de valoració										Totalment d'acord	Mitjana	Desviació
	nc	0	1	2	3	4	5	6	7	8	9	10			
1 En general, estic satisfet/a amb l'assignatura	n 0	0	3	2	6	3	10	8	13	17	13	31	7,44	2,49	
2 Els continguts que s'hi han tractat estan actualitzats	n 0	3	3	0	1	1	13	6	10	14	14	41	7,82	2,58	
3 Les activitats formatives (classes magistrals, exercicis, seminaris, etc.) m'han resultat adequades per aprofitar l'assignatura	n 0	1	3	5	4	5	9	9	13	12	11	34	7,26	2,73	
4 Les activitats d'avaluació m'han semblat adequades per valorar el meu aprenentatge	n 0	4	3	4	3	3	10	6	14	12	16	31	7,23	2,87	
5 Hi ha hagut correspondència entre la feina exigida i el nombre de crèdits de l'assignatura	n 0	2	0	2	2	1	13	9	12	14	14	37	7,78	2,36	
6 El material d'estudi i de consulta proposat m'ha estat útil per a l'aprenentatge	n 0	1	1	3	5	1	9	10	13	14	12	37	7,66	2,46	

**Resum de les dades identificatives de l'alumnat participant**


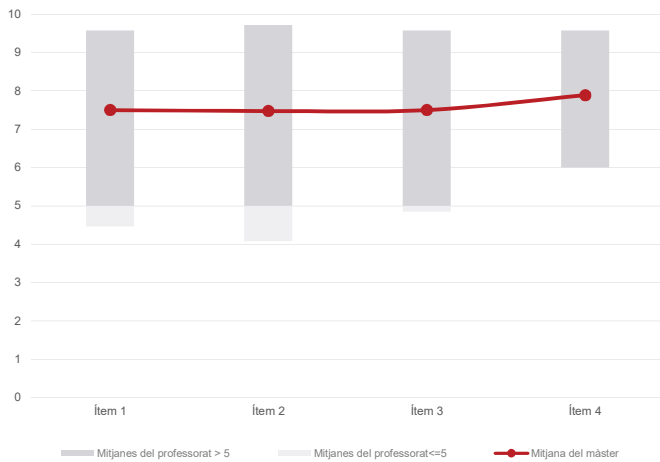
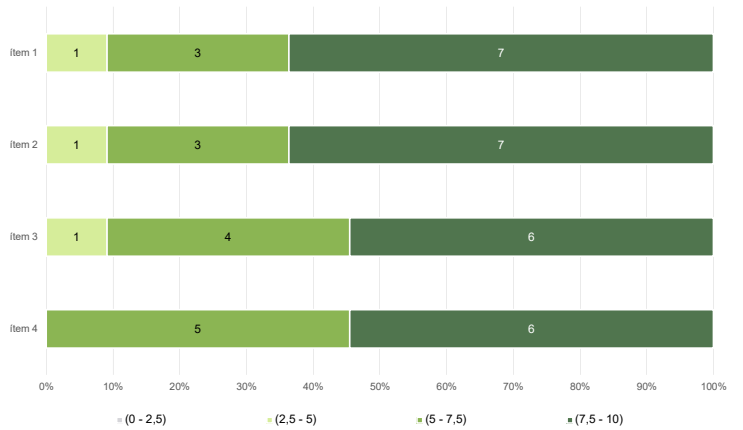
---

No s'ha elaborat l'informe agregat perquè no es disposava dels 3 informes mínims requerits per mòdul i semestre.

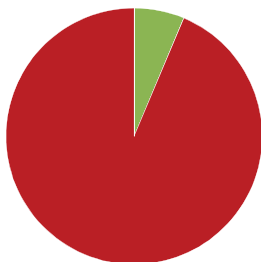
---

**Màster**
**Educació Interdisciplinària de les Arts**
**Dades de participació**

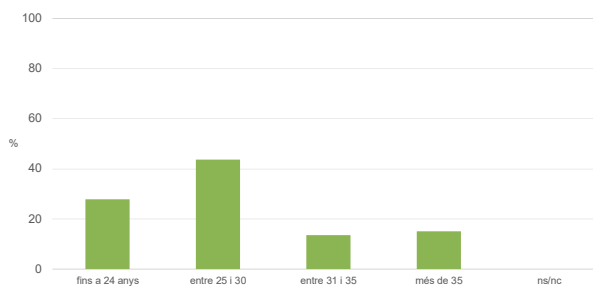
Estudiants matriculats en el màster:	24
Alumnat matriculat en els grups participants:	206
Nombre d'enquestes emplenades:	126
<b>Percentatge de resposta:</b>	<b>61,17%</b>

**Gràfics de mitjanes**
**Mitjana del màster i mitjana mínima i màxima del professorat participant en l'enquesta**

**Distribució per intervals de les puntuacions mitjanes del professorat del màster que ha participat en l'enquesta**

**Taula de freqüències de les respostes (%)**

		Totalment en desacord		Escala de valoració										Totalment d'acord	Mitjana	Desviació
		nc	0	1	2	3	4	5	6	7	8	9	10			
1 En general, estic satisfet/a amb l'activitat docent duta a terme pel professor/a de l'assignatura	n	0	5	1	2	5	4	11	9	14	15	18	42	7,50	2,72	
	%	---	4,0	0,8	1,6	4,0	3,2	8,7	7,1	11,1	11,9	14,3	33,3			
2 Manté un bon clima de comunicació i relació amb els estudiants	n	0	6	0	5	4	3	13	5	14	13	19	44	7,48	2,85	
	%	---	4,8	---	4,0	3,2	2,4	10,3	4,0	11,1	10,3	15,1	34,9			
3 Transmet amb claredat els continguts de l'assignatura	n	0	6	1	4	5	3	9	7	11	20	15	45	7,50	2,86	
	%	---	4,8	0,8	3,2	4,0	2,4	7,1	5,6	8,7	15,9	11,9	35,7			
4 Ha complert adequadament amb les seves tasques com a docent (pla docent, programa de l'assignatura, assistència, lliurament de qualificacions, etc).	n	0	3	0	4	4	3	8	5	15	19	15	50	7,89	2,53	
	%	---	2,4	---	3,2	3,2	2,4	6,3	4,0	11,9	15,1	11,9	39,7			

**Resum de les dades identificatives de l'alumnat participant**
**SEXE**


	Home	Dona	ns/nc
n	8	118	0
%	6,3%	93,7%	0,0%

**EDAT**


	Fins a 24	Entre 25 i 30	Entre 31 i 35	Més de 35	ns/nc
n	35	55	17	19	0
%	27,8%	43,7%	13,5%	15,1%	0,0%

<b>Edat mitjana:</b>	<b>28,0 anys</b>
Edat mínima:	21 anys
Edat màxima:	38 anys

**TREBALL**


	No treballen	< 12 h	Entre 12 i 25 h	> 25 h	ns/nc
n	46	22	58	0	0
%	36,5%	17,5%	46,0%	0,0%	0,0%

---

No s'ha elaborat l'informe agregat perquè no es disposava dels 3 informes mínims requerits per mòdul i semestre.

---