

INFORME AGREGAT

# Direcció i Gestió de Centres Educatius

2019  
2020

---

MÒDUL ASSIGNATURA

1r Semestre  
2n Semestre

---

MÒDUL PROFESSORAT

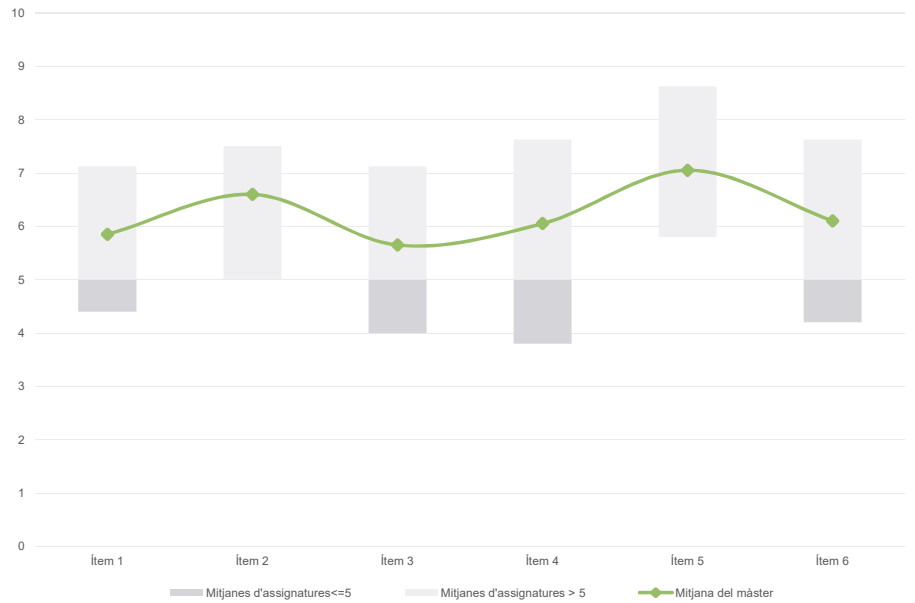
1r Semestre  
2n Semestre

**Màster**
**Direcció i Gestió de Centres Educatius**
**Dades de participació**

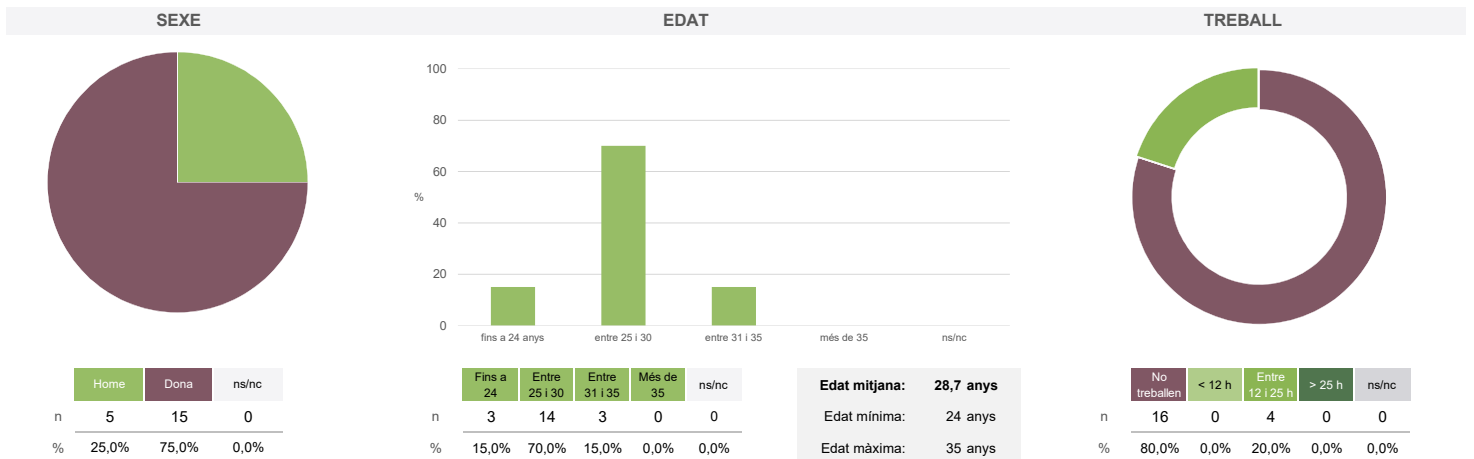
Estudiants matriculats en el màster:	27
Alumnat matriculat en els grups participants:	73
Nombre d'enquestes emplenades:	20
Percentatge de resposta:	27,40%

**Gràfics de mitjanes**

Mitjana del màster i mitjana mínima i màxima de les assignatures amb resposta en l'enquesta


**Taula de freqüències de les respostes (%)**

	Escala de valoració											Mitjana	Desviació	
	nc	0	1	2	3	4	5	6	7	8	9			10
1 En general, estic satisfet/a amb l'assignatura	0	1	2	1	1	0	3	1	4	4	1	2	5,85	2,95
2 Els continguts que s'hi han tractat estan actualitzats	0	0	0	2	0	0	5	1	5	3	2	2	6,60	2,20
3 Les activitats formatives (classes magistrals, exercicis, seminaris, etc.) m'han resultat adequades per aprofitar l'assignatura	0	1	3	0	0	0	6	1	2	4	2	1	5,65	2,89
4 Les activitats d'avaluació m'han semblat adequades per valorar el meu aprenentatge	1	1	2	1	1	0	3	0	3	3	2	3	6,05	3,20
5 Hi ha hagut correspondència entre la feina exigida i el nombre de crèdits de l'assignatura	1	0	2	0	1	0	2	1	4	1	3	5	7,05	2,86
6 El material d'estudi i de consulta proposat m'ha estat útil per a l'aprenentatge	1	0	2	0	4	0	2	1	2	3	2	3	6,11	2,97

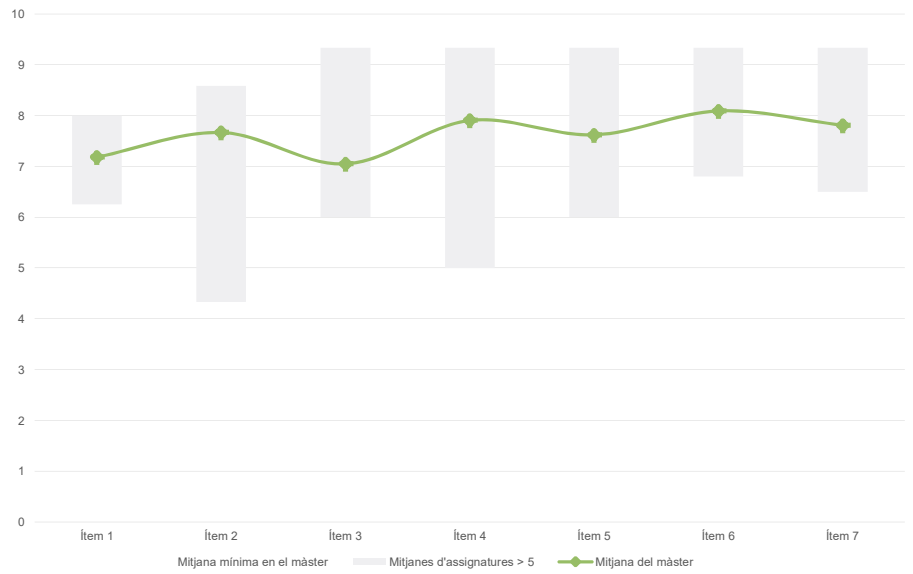
**Resum de les dades identificatives de l'alumnat participant**


**Màster**
**Direcció i Gestió de Centres Educatius**
**Dades de participació**

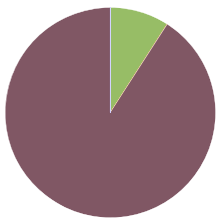
Estudiants matriculats en el màster:	27
Alumnat matriculat en els grups participants:	121
Nombre d'enquestes emplenades:	22
Percentatge de resposta:	18,18%

**Gràfics de mitjanes**

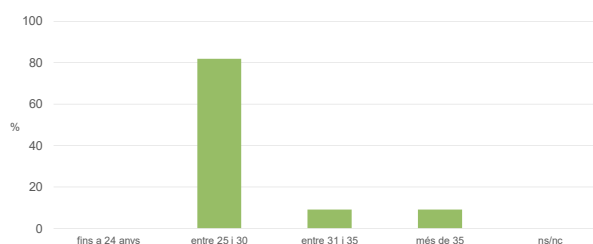
Mitjana del màster i mitjana mínima i màxima de les assignatures amb resposta en l'enquesta


**Taula de freqüències de les respostes (%)**

	Totalment en desacord		Escala de valoració										Totalment d'acord		Mitjana	Desviació
	nc	0	1	2	3	4	5	6	7	8	9	10				
1 En general, estic satisfet/satisfeta amb l'assignatura.	n 0	1	0	0	0	2	1	4	4	3	1	6	7,18	2,48		
%	---	4,5	---	---	---	9,1	4,5	18,2	18,2	13,6	4,5	27,3				
2 M'han proporcionat informació suficient sobre l'adaptació de l'assignatura a un entorn no presencial.	n 1	1	1	0	1	0	0	1	4	3	1	9	7,67	2,93		
%	4,5	4,5	4,5	---	4,5	---	---	4,5	18,2	13,6	4,5	40,9				
3 Les activitats formatives realitzades durant el període de docència no presencial m'han resultat adequades per assolir l'aprenentatge.	n 1	2	1	0	0	1	2	1	0	6	1	7	7,05	3,27		
%	4,5	9,1	4,5	---	---	4,5	9,1	4,5	---	27,3	4,5	31,8				
4 El sistema d'avaluació ha estat convenientment adaptat per poder dur-lo a terme en un entorn virtual.	n 1	3	0	0	0	0	1	0	0	4	1	12	7,90	3,45		
%	4,5	13,6	---	---	---	---	4,5	---	---	18,2	4,5	54,5				
5 Els criteris i procediments d'avaluació s'han ajustat als resultats d'aprenentatge esperats de l'assignatura.	n 1	3	0	0	0	0	1	1	0	5	1	10	7,62	3,40		
%	4,5	13,6	---	---	---	---	4,5	4,5	---	22,7	4,5	45,5				
6 Hi ha hagut correspondència entre la feina exigida i el nombre de crèdits de l'assignatura.	n 0	1	1	0	0	0	1	1	0	6	2	10	8,09	2,76		
%	---	4,5	4,5	---	---	---	4,5	4,5	---	27,3	9,1	45,5				
7 El material d'estudi i de consulta proposat m'ha estat útil per a l'aprenentatge.	n 1	1	1	0	0	0	2	2	0	4	1	10	7,81	2,92		
%	4,5	4,5	4,5	---	---	---	9,1	9,1	---	18,2	4,5	45,5				

**Resum de les dades identificatives de l'alumnat participant**
**SEXE**


	Home	Dona	ns/nc
n	2	20	0
%	9,1%	90,9%	0,0%

**EDAT**


	Fins a 24	Entre 25 i 30	Entre 31 i 35	Més de 35	ns/nc
n	0	18	2	2	0
%	0,0%	81,8%	9,1%	9,1%	0,0%

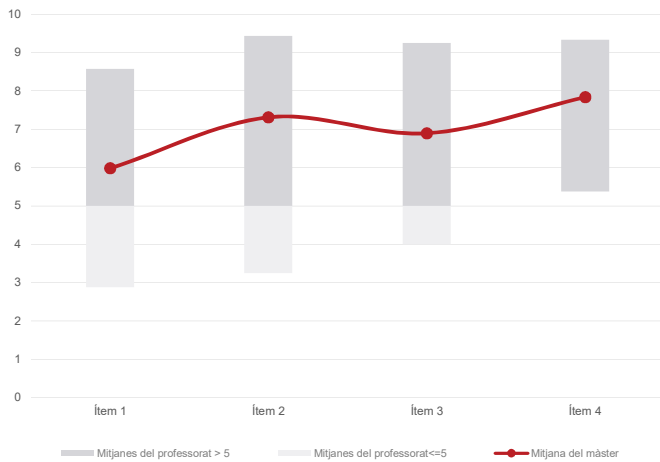
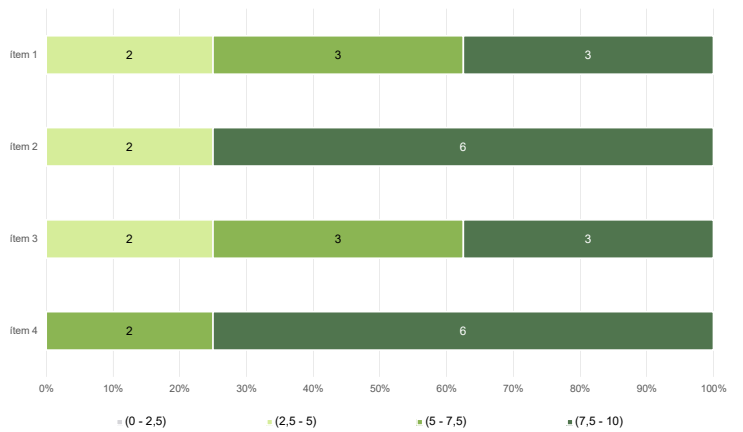
Edat mitjana: **30,6 anys**  
 Edat mínima: 28 anys  
 Edat màxima: 36 anys

**TREBALL**

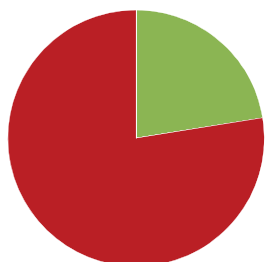
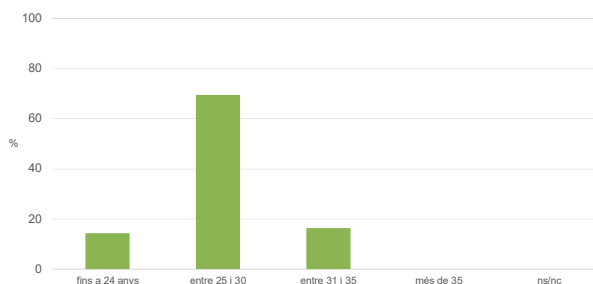

	No treballen	< 12 h	Entre 12 i 25 h	> 25 h	ns/nc
n	13	0	4	5	0
%	59,1%	0,0%	18,2%	22,7%	0,0%

**Màster**
**Direcció i Gestió de Centres Educatius**
**Dades de participació**

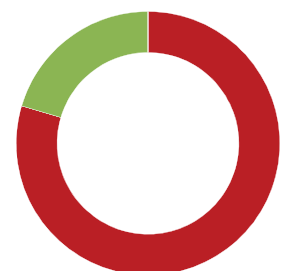
Estudiants matriculats en el màster:	27
Alumnat matriculat en els grups participants:	195
Nombre d'enquestes emplenades:	49
<b>Percentatge de resposta:</b>	<b>25,13%</b>

**Gràfics de mitjanes**
**Mitjana del màster i mitjana mínima i màxima del professorat participant en l'enquesta**

**Distribució per intervals de les puntuacions mitjanes del professorat del màster que ha participat en l'enquesta**

**Taula de freqüències de les respostes (%)**

		Totalment en desacord		Escala de valoració										Totalment d'acord	Mitjana	Desviació
		nc	0	1	2	3	4	5	6	7	8	9	10			
1 En general, estic satisfet/a amb l'activitat docent duta a terme pel professor/a de l'assignatura	n	1	5	4	1	6	2	3	2	5	2	3	15	5,98	3,65	
	%	2,0	10,2	8,2	2,0	12,2	4,1	6,1	4,1	10,2	4,1	6,1	30,6			
2 Manté un bon clima de comunicació i relació amb els estudiants	n	1	2	3	2	3	1	1	5	2	1	6	22	7,31	3,36	
	%	2,0	4,1	6,1	4,1	6,1	2,0	2,0	10,2	4,1	2,0	12,2	44,9			
3 Transmet amb claredat els continguts de l'assignatura	n	1	1	1	5	2	4	3	1	6	7	1	17	6,90	3,08	
	%	2,0	2,0	2,0	10,2	4,1	8,2	6,1	2,0	12,2	14,3	2,0	34,7			
4 Ha complert adequadament amb les seves tasques com a docent (pla docent, programa de l'assignatura, assistència, lliurament de qualificacions, etc).	n	6	1	1	1	0	0	7	2	4	4	3	20	7,84	2,67	
	%	12,2	2,0	2,0	2,0	---	---	14,3	4,1	8,2	8,2	6,1	40,8			

**Resum de les dades identificatives de l'alumnat participant**
**SEXE**

**EDAT**


**Edat mitjana: 28,9 anys**  
 Edat mínima: 24 anys  
 Edat màxima: 35 anys

**TREBALL**


Màster

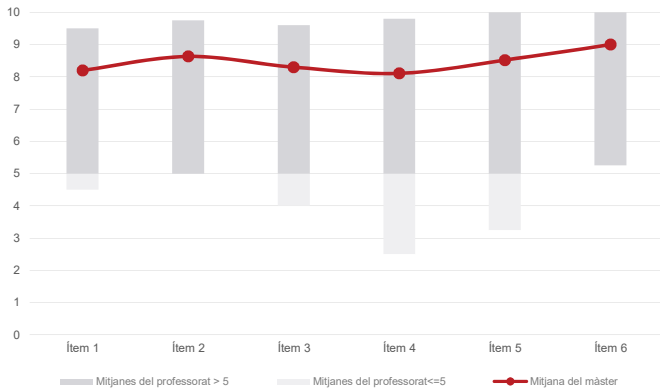
Direcció i Gestió de Centres Educatius

Dades de participació

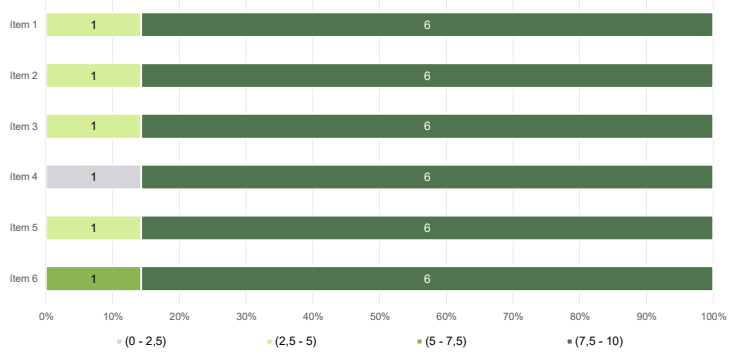
Estudiants matriculats en el màster:	27
Alumnat matriculat en els grups participants:	169
Nombre d'enquestes emplenades:	30
<b>Percentatge de resposta:</b>	<b>17,75%</b>

Gràfics de mitjanes

Mitjana del màster i mitjana mínima i màxima del professorat participant en l'enquesta



Distribució per intervals de les puntuacions mitjanes del professorat del màster que ha participat en l'enquesta



Taula de freqüències de les respostes (%)

	Totalment en desacord	Escala de valoració										Totalment d'acord	Mitjana	Desviació	
		nc	0	1	2	3	4	5	6	7	8				9
1 En general, estic satisfet/satisfeta amb l'activitat docent duta a terme pel professor o professorat de l'assignatura.	n 0	0	1	1	1	0	0	0	2	1	6	4	14	8,20	2,69
%	---	3,3	3,3	3,3	---	---	---	6,7	3,3	20,0	13,3	46,7			
2 Ha complert adequadament amb les seves tasques com a docent (pla docent, programa de l'assignatura, seguiment de la docència, lliurament de qualificacions, etc.).	n 0	1	0	2	0	0	0	1	0	4	3	19	8,63	2,63	
%	---	3,3	---	6,7	---	---	---	3,3	---	13,3	10,0	63,3			
3 Ha programat activitats i tasques adequades per treballar des del Campus Virtual o des d'un altre entorn virtual.	n 0	2	0	1	1	0	0	1	1	3	3	18	8,30	2,98	
%	---	6,7	---	3,3	3,3	---	---	3,3	3,3	10,0	10,0	60,0			
4 Ha usat videoconferències per impartir les classes, ja sigui de forma síncrona o asíncrona (Blackboard Collaborate, Skype o similar).	n 2	3	0	0	1	0	1	2	0	0	3	18	8,11	3,32	
%	6,7	10,0	---	---	3,3	---	3,3	6,7	---	---	10,0	60,0			
5 Ha fet ús d'altres recursos (materials, bibliografia, programari, vídeos, etc.) adequats per a l'aprenentatge a distància.	n 1	2	1	0	1	0	0	0	1	0	4	20	8,52	3,10	
%	3,3	6,7	3,3	---	3,3	---	---	---	3,3	---	13,3	66,7			
6 Ha ofert possibilitats de fer tutories i donar resposta a incidències sorgides en el transcurs de l'assignatura.	n 1	1	1	0	0	0	0	0	2	1	2	22	9,00	2,46	
%	3,3	3,3	3,3	---	---	---	---	---	6,7	3,3	6,7	73,3			

Resum de les dades identificatives de l'alumnat participant

