

INFORME AGREGAT
Biotecnologia Molecular

2021
2022

MÒDUL ASSIGNATURA ■

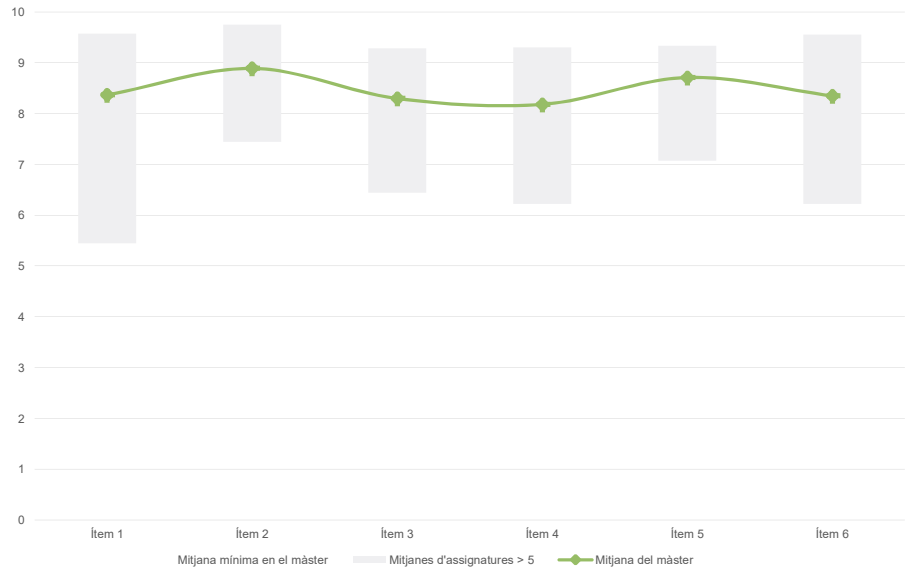
MÒDUL PROFESSORAT ■

Màster
Bioteologia Molecular
Dades de participació

Estudiants matriculats en el màster:	66
Alumnat matriculat en els grups participants:	535
Nombre d'enquestes emplenades:	224
Percentatge de resposta:	41,87%

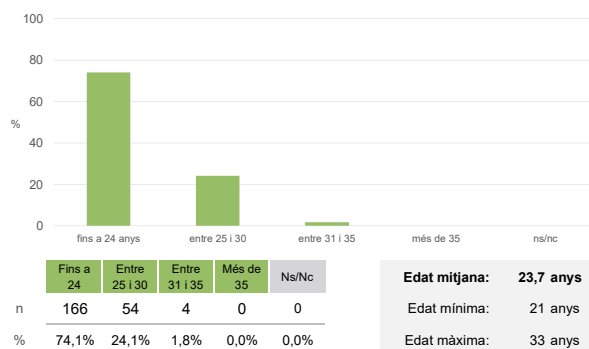
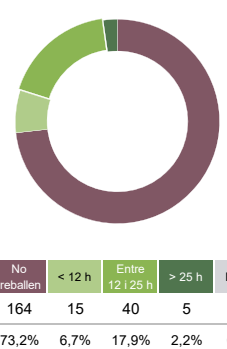
Gràfics de mitjanes

Mitjana del màster i mitjana mínima i màxima de les assignatures amb resposta en l'enquesta


Taula de freqüències de les respostes (%)

	Totalment en desacord		Escala de valoració										Totalment d'acord		Mitjana	Desviació
	nc	0	1	2	3	4	5	6	7	8	9	10				
1 En general, estic satisfet/a amb l'assignatura.	n 0	0	0	0	3	4	12	18	19	42	48	78	8,37	1,73		
%	---	---	---	---	1,3	1,8	5,4	8,0	8,5	18,8	21,4	34,8				
2 S'ha proporcionat informació suficient sobre el tipus de docència (presencial / no presencial / mixta) en el qual s'impartirà l'assignatura.	n 0	0	0	0	0	0	6	10	15	43	48	102	8,89	1,32		
%	---	---	---	---	---	---	2,7	4,5	6,7	19,2	21,4	45,5				
3 Les activitats formatives m'han resultat adequades per assolir l'aprenentatge.	n 1	3	0	2	1	4	10	12	14	60	43	74	8,30	1,92		
%	0,4	1,3	---	0,9	0,4	1,8	4,5	5,4	6,3	26,8	19,2	33,0				
4 Les activitats d'avaluació m'han semblat adequades per valorar el meu aprenentatge.	n 2	1	1	2	4	7	7	17	18	53	36	76	8,18	1,99		
%	0,9	0,4	0,4	0,9	1,8	3,1	3,1	7,6	8,0	23,7	16,1	33,9				
5 La feina exigida ha estat coherent amb el nombre de crèdits de l'assignatura.	n 0	1	0	1	1	2	10	10	13	39	45	102	8,71	1,69		
%	---	0,4	---	0,4	0,4	0,9	4,5	4,5	5,8	17,4	20,1	45,5				
6 El material d'estudi i de consulta proposat m'ha estat útil per a l'aprenentatge.	n 5	2	1	0	2	4	9	17	18	39	50	77	8,35	1,90		
%	2,2	0,9	0,4	---	0,9	1,8	4,0	7,6	8,0	17,4	22,3	34,4				

Resum de les dades identificatives de l'alumnat participant
GÈNERE

EDAT

TREBALL


Màster

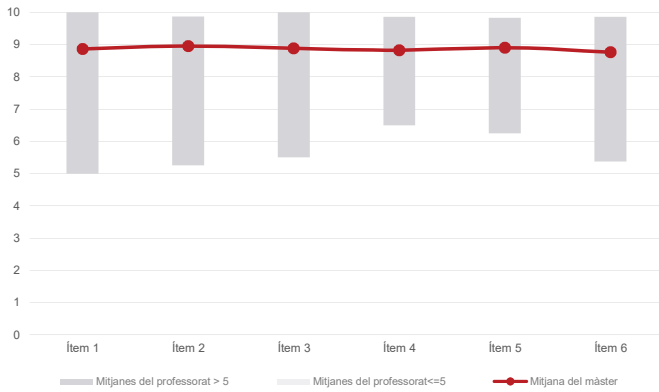
Biotecnologia Molecular

Dades de participació

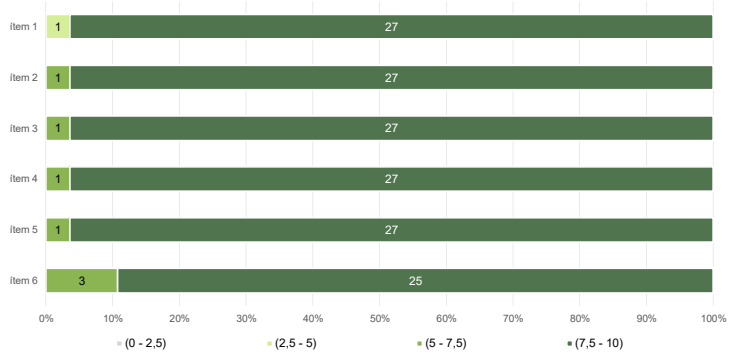
Estudiants matriculats en el màster:	66
Alumnat matriculat en els grups participants:	889
Nombre d'enquestes emplenades:	302
Percentatge de resposta:	33,97%

Gràfics de mitjanes

Mitjana del màster i mitjana mínima i màxima del professorat participant en l'enquesta



Distribució per intervals de les puntuacions mitjanes del professorat del màster que ha participat en l'enquesta



Taula de freqüències de les respostes (%)

		Totalment en desacord		Escala de valoració										Totalment d'acord	Mitjana	Desviació
		nc	0	1	2	3	4	5	6	7	8	9	10			
1	En general, estic satisfet/a amb l'activitat docent duta a terme pel professor o professora de l'assignatura.	n	0	3	2	2	0	0	3	7	18	50	82	135	8,86	1,66
%		---	1,0	0,7	0,7	---	---	1,0	2,3	6,0	16,6	27,2	44,7			
2	Ha complert adequadament les seves tasques com a docent (pla docent, programa de l'assignatura, seguiment de la docència, lliurament de qualificacions, etc.).	n	1	3	0	2	2	2	2	5	18	42	74	151	8,96	1,63
%		0,3	1,0	---	0,7	0,7	0,7	0,7	0,7	1,7	6,0	13,9	24,5	50,0		
3	Transmet amb claredat els continguts de l'assignatura.	n	3	1	1	3	2	0	2	6	29	45	65	145	8,89	1,59
%		1,0	0,3	0,3	1,0	0,7	---	0,7	2,0	9,6	14,9	21,5	48,0			
4	Les activitats i tasques programades per treballar des del Campus Virtual o des d'un altre entorn virtual han estat adequades per a l'aprenentatge.	n	0	1	0	0	1	1	9	6	22	61	75	126	8,82	1,42
%		---	0,3	---	---	0,3	0,3	3,0	2,0	7,3	20,2	24,8	41,7			
5	Els recursos complementaris emprats (materials, bibliografia, software, etc.) han estat adequats pel tipus de docència impartida (presencial / no presencial / mixta).	n	1	2	0	0	0	3	3	7	18	58	78	132	8,91	1,42
%		0,3	0,7	---	---	---	1,0	1,0	2,3	6,0	19,2	25,8	43,7			
6	Ha ofert la possibilitat de fer tutories i ha resolt les incidències sorgides en el transcurs de l'assignatura.	n	0	6	2	1	0	1	7	8	19	47	62	149	8,77	1,93
%		---	2,0	0,7	0,3	---	0,3	2,3	2,6	6,3	15,6	20,5	49,3			

Resum de les dades identificatives de l'alumnat participant

