

INFORME AGREGAT

# Nanociència i Nanotecnologia

2021  
2022

MÒDUL ASSIGNATURA ■

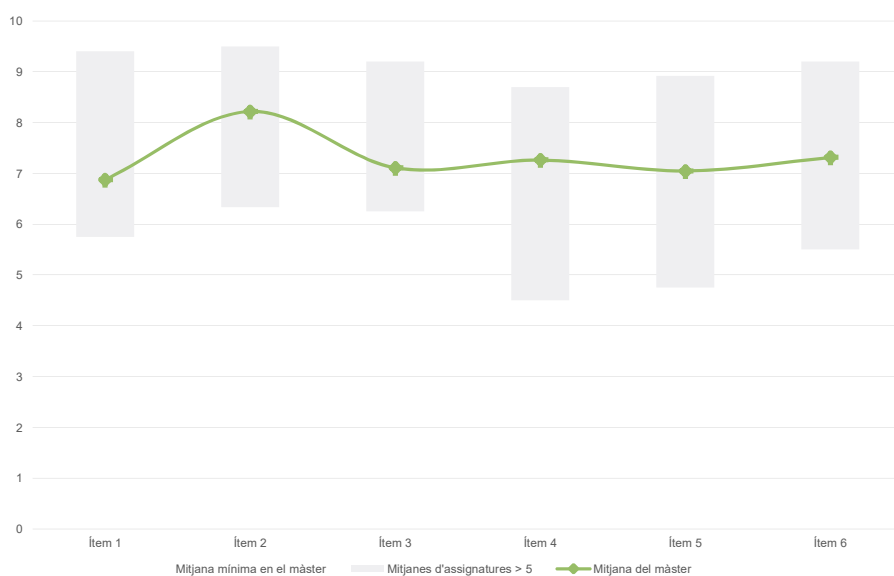
MÒDUL PROFESSORAT ■

**Màster**
**Nanociència i Nanotecnologia**
**Dades de participació**

Estudiants matriculats en el màster:	20
Alumnat matriculat en els grups participants:	113
Nombre d'enquestes emplenades:	65
Percentatge de resposta:	57,52%

**Gràfics de mitjanes**

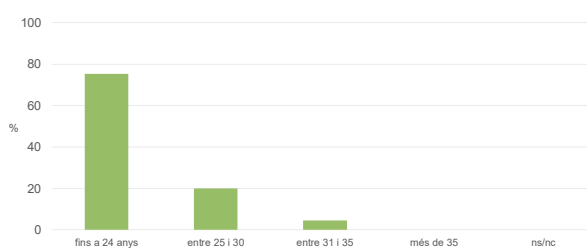
Mitjana del màster i mitjana mínima i màxima de les assignatures amb resposta en l'enquesta


**Taula de freqüències de les respostes (%)**

	Totalment en desacord		Escala de valoració										Totalment d'acord		Mitjana	Desviació
	nc	0	1	2	3	4	5	6	7	8	9	10				
1 En general, estic satisfet/a amb l'assignatura.	n	0	0	0	1	3	2	7	15	13	10	8	6	6,88	1,88	
%	---	---	---	1,5	4,6	3,1	10,8	23,1	20,0	15,4	12,3	9,2				
2 S'ha proporcionat informació suficient sobre el tipus de docència (presencial / no presencial / mixta) en el qual s'impartirà l'assignatura.	n	1	0	0	0	2	0	5	4	6	15	11	21	8,22	1,81	
%	1,5	---	---	---	3,1	---	7,7	6,2	9,2	23,1	16,9	32,3				
3 Les activitats formatives m'han resultat adequades per assolir l'aprenentatge.	n	0	0	1	1	2	3	12	8	7	6	14	11	7,11	2,27	
%	---	---	1,5	1,5	3,1	4,6	18,5	12,3	10,8	9,2	21,5	16,9				
4 Les activitats d'avaluació m'han semblat adequades per valorar el meu aprenentatge.	n	0	0	0	0	3	5	7	11	8	4	16	11	7,26	2,13	
%	---	---	---	---	4,6	7,7	10,8	16,9	12,3	6,2	24,6	16,9				
5 La feina exigida ha estat coherent amb el nombre de crèdits de l'assignatura.	n	1	0	4	3	2	4	3	4	12	9	6	17	7,05	2,76	
%	1,5	---	6,2	4,6	3,1	6,2	4,6	6,2	18,5	13,8	9,2	26,2				
6 El material d'estudi i de consulta proposat m'ha estat útil per a l'aprenentatge.	n	1	1	1	3	1	1	5	9	8	10	11	14	7,31	2,46	
%	1,5	1,5	1,5	4,6	1,5	1,5	7,7	13,8	12,3	15,4	16,9	21,5				

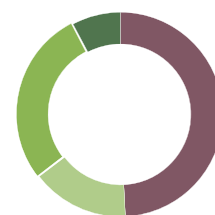
**Resum de les dades identificatives de l'alumnat participant**
**GÈNERE**


	Home	Dona	No-binari	Preferèix no respondre	Ns/Nc
n	25	24	0	16	0
%	38,5%	36,9%	0,0%	24,6%	0,0%

**EDAT**


	Fins a 24	Entre 25 i 30	Entre 31 i 35	Més de 35	Ns/Nc
n	49	13	3	0	0
%	75,4%	20,0%	4,6%	0,0%	0,0%

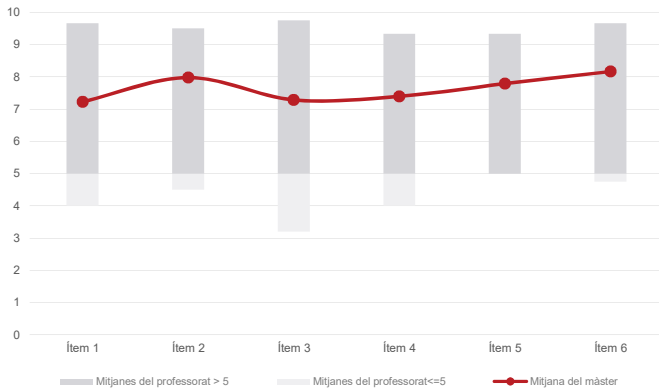
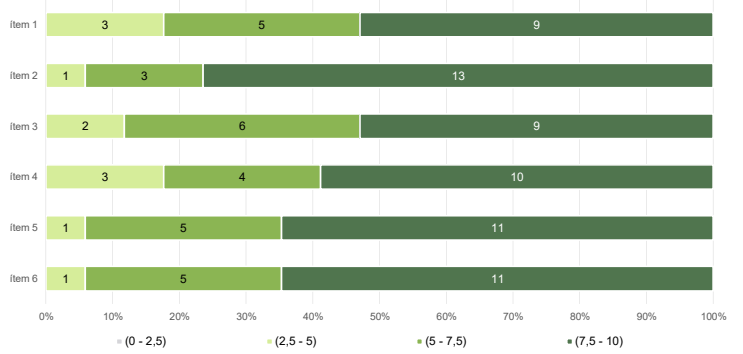
Edat mitjana: **24,1 anys**  
 Edat mínima: 21 anys  
 Edat màxima: 35 anys

**TREBALL**


	No treballen	< 12 h	Entre 12 i 25 h	> 25 h	Ns/Nc
n	32	10	18	5	0
%	49,2%	15,4%	27,7%	7,7%	0,0%

**Màster**
**Nanociència i Nanotecnologia**
**Dades de participació**

Estudiants matriculats en el màster:	20
Alumnat matriculat en els grups participants:	187
Nombre d'enquestes emplenades:	88
<b>Percentatge de resposta:</b>	<b>47,06%</b>

**Gràfics de mitjanes**
**Mitjana del màster i mitjana mínima i màxima del professorat participant en l'enquesta**

**Distribució per intervals de les puntuacions mitjanes del professorat del màster que ha participat en l'enquesta**

**Taula de freqüències de les respostes (%)**

	Totalment en desacord	Escala de valoració										Totalment d'acord	Mitjana	Desviació
		nc	0	1	2	3	4	5	6	7	8			
1 En general, estic satisfet/a amb l'activitat docent duta a terme pel professor o professora de l'assignatura.	n 0	0	2	2	5	4	6	11	13	14	10	21	7,23	2,41
2 Ha complert adequadament les seves tasques com a docent (pla docent, programa de l'assignatura, seguiment de la docència, lliurament de qualificacions, etc.).	n 0	0	2	1	0	4	6	5	13	13	13	31	7,98	2,19
3 Transmet amb claredat els continguts de l'assignatura.	n 0	0	2	5	3	4	6	8	10	13	18	19	7,28	2,53
4 Les activitats i tasques programades per treballar des del Campus Virtual o des d'un altre entorn virtual han estat adequades per a l'aprenentatge.	n 2	1	2	2	4	0	7	9	15	13	10	23	7,40	2,46
5 Els recursos complementaris emprats (materials, bibliografia, software, etc.) han estat adequats pel tipus de docència impartida (presencial / no presencial / mixta).	n 3	0	2	2	0	1	4	11	15	14	11	25	7,79	2,14
6 Ha ofert la possibilitat de fer tutories i ha resolt les incidències sorgides en el transcurs de l'assignatura.	n 15	0	3	1	0	4	1	1	8	14	14	27	8,16	2,31

**Resum de les dades identificatives de l'alumnat participant**
