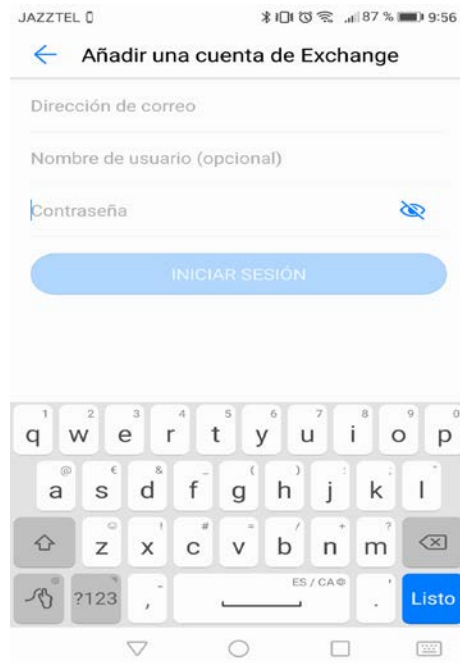
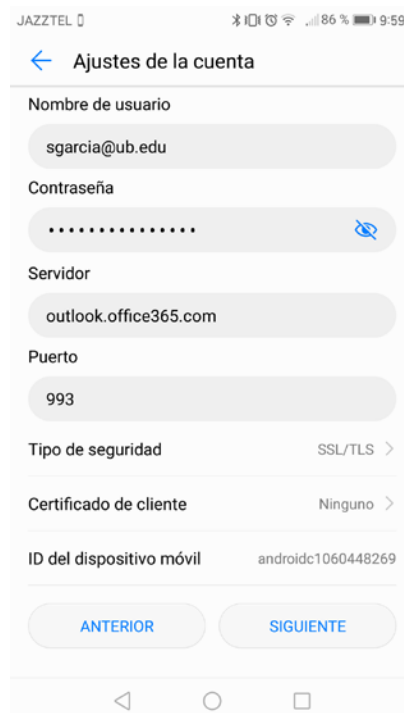


Obres el client de correu del teu Android i afegeixes un compte Exchange.



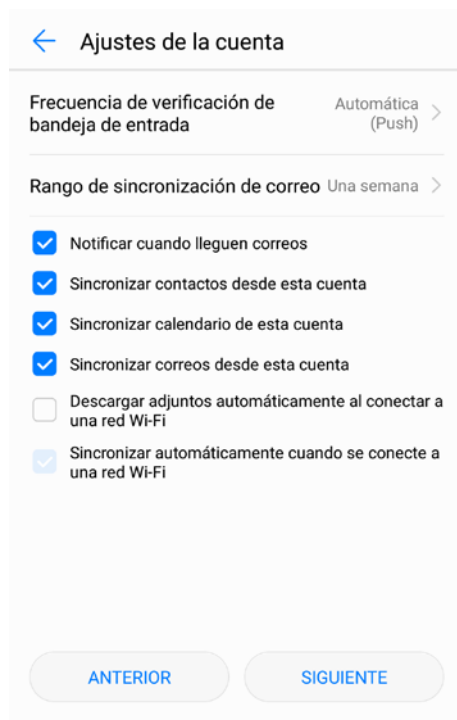
Omplim els camps que et demana i cliques Iniciar Sessió.



Omplim els camps amb les dades següents.

- ⑩ Si tenim el compte de correu al núvol.
 - ↘ Servidor posem: outlook.office365.com.
 - ↘ Port: 993
 - ↘ Tipus de seguretat: SSL/TLS
- ⑩ Si tenim el compte al servidors de la UB.
 - ↘ Servidor posem: correu.edau.ub.edu.
 - ↘ Port: 993
 - ↘ Tipus de seguretat: SSL/TLS

Cliquem Següent. Ens demanarà uns ajustos de compte, posem les nostres preferències.



← Ajustes de la cuenta

Frecuencia de verificación de bandeja de entrada Automática (Push) >


Rango de sincronización de correo Una semana >

- Notificar cuando lleguen correos
- Sincronizar contactos desde esta cuenta
- Sincronizar calendario de esta cuenta
- Sincronizar correos desde esta cuenta
- Descargar adjuntos automáticamente al conectar a una red Wi-Fi
- Sincronizar automáticamente cuando se conecte a una red Wi-Fi

ANTERIOR SIGUIENTE

Ens pot sortir un advertiment de seguretat que hem d'acceptar.

← ¿Desea activar el administrador de dispositivos?

 **Correo electrónico**

Es necesario que permita que el servidor outlook.office365.com controle de forma remota algunas funciones de seguridad del dispositivo Android.

Si activa este administrador, la aplicación Correo podrá realizar las siguientes operaciones:

- **Borrar todos los datos**
Borrar los datos del teléfono sin avisar al restablecer los ajustes de fábrica.
- **Establecer reglas de contraseña**
Controlar la longitud y los caracteres permitidos de los PIN y de las contraseñas de bloqueo de pantalla.
- **Supervisar los intentos de desbloqueo de pantalla**
Controlar la cantidad de contraseñas incorrectas introducidas al desbloquear la pantalla y bloquear el teléfono o borrar todos los datos de este si se introducen demasiadas contraseñas incorrectas.
- **Bloquear la pantalla**
Controlar cómo y cuándo se bloquea la pantalla.
- **Establecer la caducidad de la contraseña de bloqueo de pantalla**
Cambia la frecuencia con la que se debe cambiar el patrón, el PIN o la contraseña del bloqueo de pantalla.
- **Cifrado de almacenamiento**