

INFORME AGREGAT

Psicologia

2014

2015

MÒDUL ASSIGNATURA

1r Semestre

2n Semestre

MÒDUL PROFESSORAT

1r Semestre

2n Semestre

Grau

PSICOLOGIA

Dades de participació

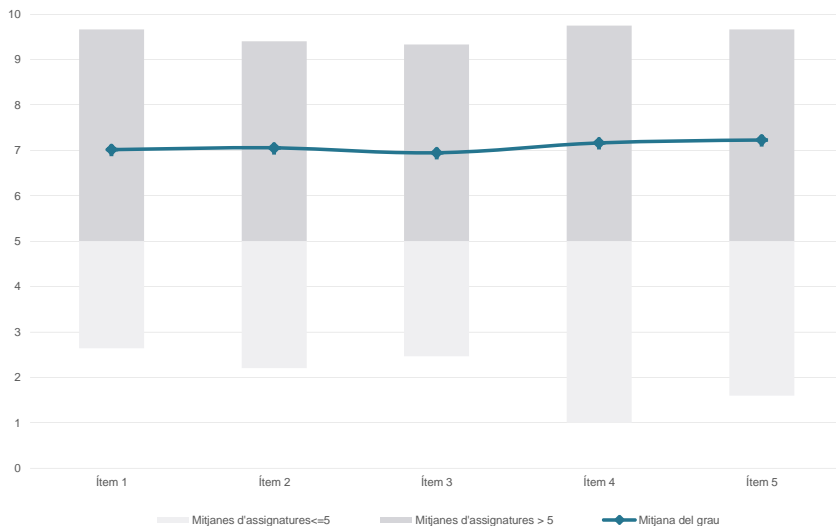
Alumnat matriculat en els grups participants: 8.598

Nombre d'enquestes empenades: 2.040

Percentatge de resposta: 23,73%

Gràfics de mitjanes

Mitjana del grau i mitjana mínima i màxima del professorat participant en l'enquesta

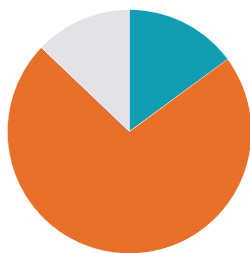


Taula de freqüències de les respostes (%)

	nc	Escala de valoració										Mitjana	Desviació	
		0	1	2	3	4	5	6	7	8	9			10
1 En general, estic satisfet/a amb l'assignatura	n 2	74	28	51	81	76	149	207	314	397	351	310	7,02	2,55
	%	0,1	3,6	1,4	2,5	4,0	3,7	7,3	10,1	15,4	19,5	17,2	15,2	
2 Les activitats formatives (classes magistrals, exercicis, seminaris, etc.) m'han resultat adequades per aprofitar l'assignatura	n 5	63	33	60	88	76	125	214	312	358	379	327	7,06	2,57
	%	0,2	3,1	1,6	2,9	4,3	3,7	6,1	10,5	15,3	17,5	18,6	16,0	
3 Les activitats d'avaluació m'han semblat adequades per valorar el meu aprenentatge	n 24	78	47	52	59	88	148	184	332	381	364	283	6,95	2,61
	%	1,2	3,8	2,3	2,5	2,9	4,3	7,3	9,0	16,3	18,7	17,8	13,9	
4 Hi ha hagut correspondència entre la feina exigida i el nombre de crèdits de l'assignatura	n 26	70	36	46	58	59	166	140	328	406	372	333	7,16	2,54
	%	1,3	3,4	1,8	2,3	2,8	2,9	8,1	6,9	16,1	19,9	18,2	16,3	
5 El material d'estudi i de consulta proposat m'ha estat útil per a l'aprenentatge	n 14	85	36	48	55	68	129	146	282	382	422	373	7,23	2,64
	%	0,7	4,2	1,8	2,4	2,7	3,3	6,3	7,2	13,8	18,7	20,7	18,3	

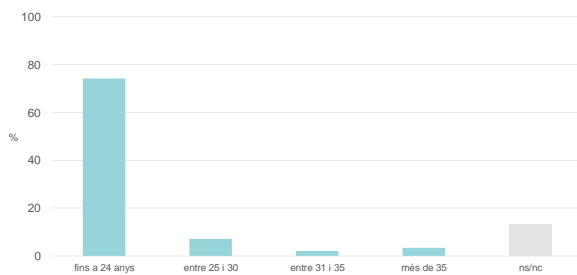
Resum de les dades identificatives de l'alumnat participant

SEXE



	Home	Dona	ns/nc
n	304	1474	262
%	14,9%	72,3%	12,8%

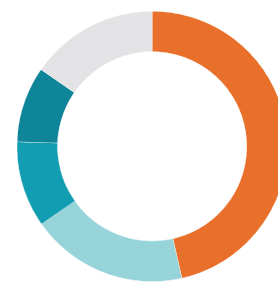
EDAT



	Fins a 24	Entre 25 i 30	Entre 31 i 35	Més de 35	ns/nc
n	1513	145	41	69	272
%	74,2%	7,1%	2,0%	3,4%	13,3%

Edat mitjana: 21,7 anys
Edat mínima: 17 anys
Edat màxima: 60 anys

TREBALL



	No treballen	< 12 h	Entre 12 i 25 h	> 25 h	ns/nc
n	948	383	210	186	313
%	46,5%	18,8%	10,3%	9,1%	15,3%

Grau

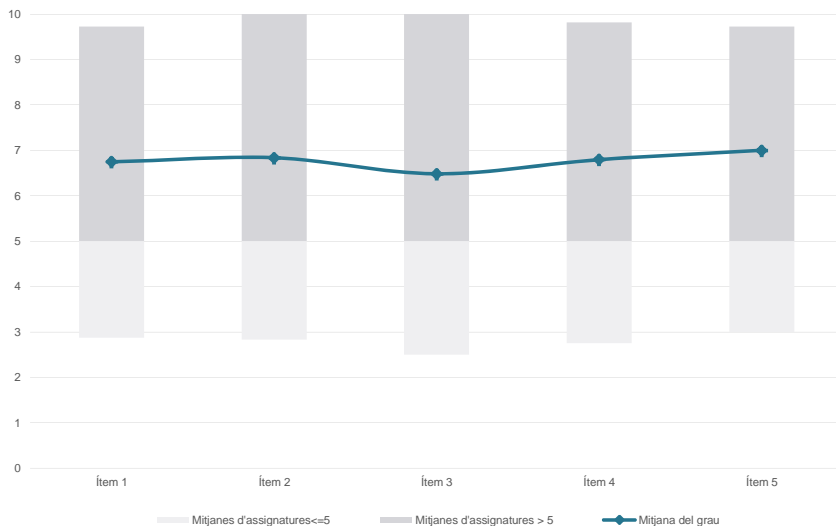
PSICOLOGIA

Dades de participació

Estudiants matriculats en el grau:	2142
Alumnat matriculat en els grups participants:	7.485
Nombre d'enquestes emplenades:	780
Percentatge de resposta:	10,42%

Gràfics de mitjanes

Mitjana del grau i mitjana mínima i màxima del professorat participant en l'enquesta

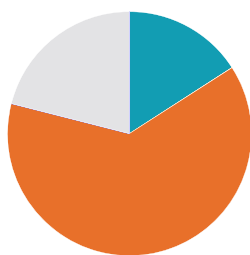


Taula de freqüències de les respostes (%)

	nc	Escala de valoració										Mitjana	Desviació	
		0	1	2	3	4	5	6	7	8	9			10
1 En general, estic satisfet/a amb l'assignatura	0	19	16	31	29	39	76	72	156	135	113	94	6,75	2,50
	---	2,4	2,1	4,0	3,7	5,0	9,7	9,2	20,0	17,3	14,5	12,1		
2 Les activitats formatives (classes magistrals, exercicis, seminaris, etc.) m'han resultat adequades per aprofitar l'assignatura	0	19	31	25	25	31	76	82	114	133	121	123	6,84	2,64
	---	2,4	4,0	3,2	3,2	4,0	9,7	10,5	14,6	17,1	15,5	15,8		
3 Les activitats d'avaluació m'han semblat adequades per valorar el meu aprenentatge	0	29	27	38	33	39	82	89	108	125	101	109	6,48	2,76
	---	3,7	3,5	4,9	4,2	5,0	10,5	11,4	13,8	16,0	12,9	14,0		
4 Hi ha hagut correspondència entre la feina exigida i el nombre de crèdits de l'assignatura	0	35	27	20	35	33	77	57	112	124	106	154	6,80	2,85
	---	4,5	3,5	2,6	4,5	4,2	9,9	7,3	14,4	15,9	13,6	19,7		
5 El material d'estudi i de consulta proposat m'ha estat útil per a l'aprenentatge	0	27	25	22	22	36	57	76	114	126	117	158	7,00	2,72
	---	3,5	3,2	2,8	2,8	4,6	7,3	9,7	14,6	16,2	15,0	20,3		

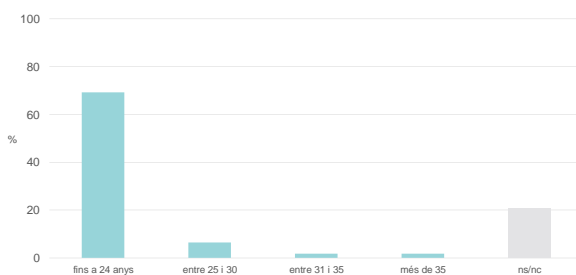
Resum de les dades identificatives de l'alumnat participant

SEXE



	Home	Dona	ns/nc
n	124	492	164
%	15,9%	63,1%	21,0%

EDAT



	Fins a 24	Entre 25 i 30	Entre 31 i 35	Més de 35	ns/nc
n	540	50	14	14	162
%	69,2%	6,4%	1,8%	1,8%	20,8%

Edat mitjana: 21,6 anys
Edat mínima: 17 anys
Edat màxima: 61 anys

TREBALL



	No treballen	< 12 h	Entre 12 i 25 h	> 25 h	ns/nc
n	333	159	62	64	162
%	42,7%	20,4%	7,9%	8,2%	20,8%

Grau

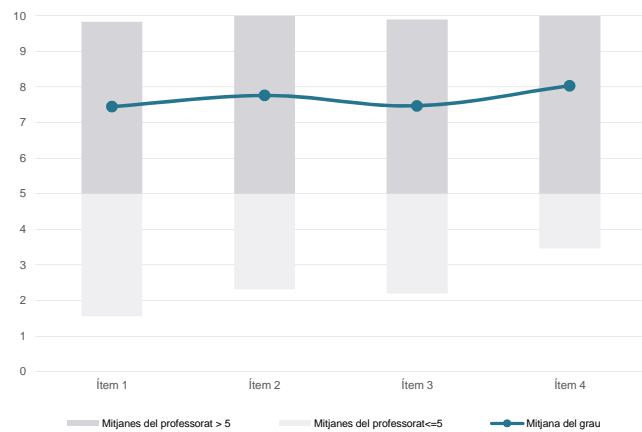
PSICOLOGIA

Dades de participació

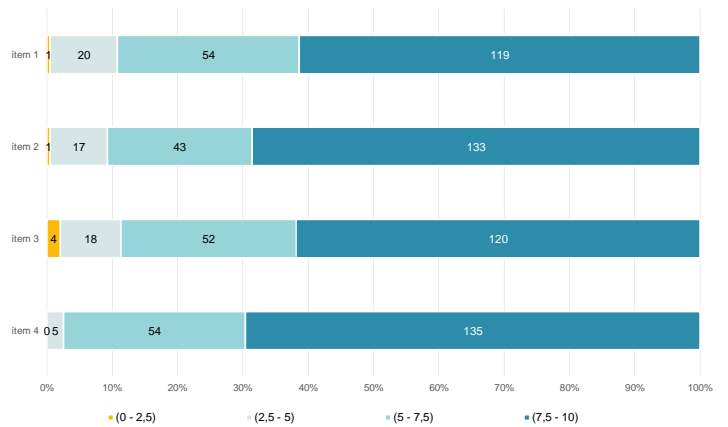
Alumnat matriculat en els grups participants: 10.557
 Nombre d'enquestes emplenades: 2.454
 Percentatge de resposta: 23,25%

Gràfics de mitjanes

Mitjana del grau i mitjana mínima i màxima del professorat participant en l'enquesta



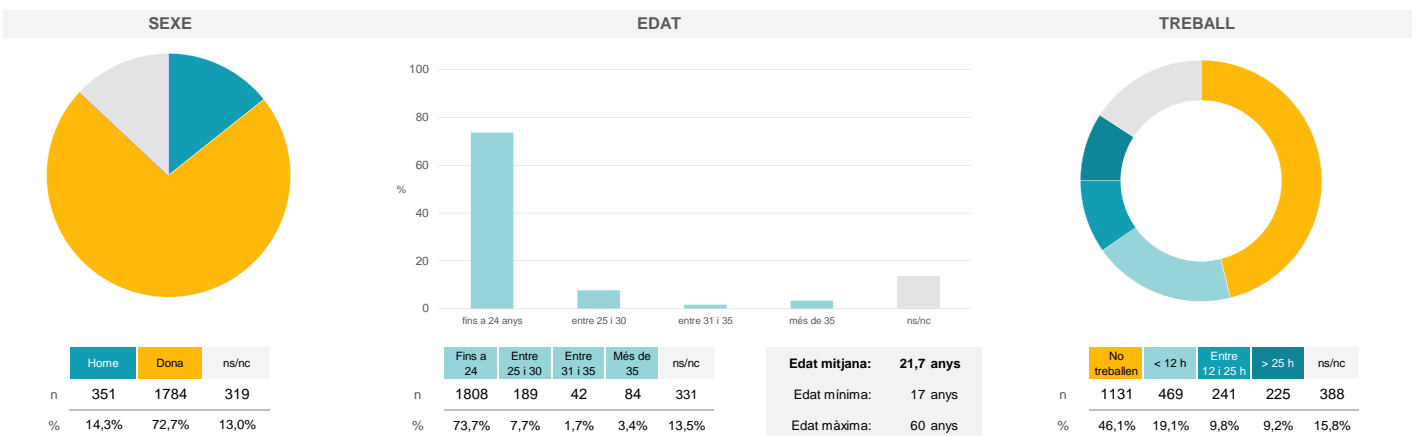
Distribució per intervals de les puntuacions mitjanes del professorat del grau que ha participat en l'enquesta



Taula de freqüències de les respostes (%)

	nc	Escala de valoració										Mitjana	Desviació	
		0	1	2	3	4	5	6	7	8	9			10
1 En general, estic satisfet/a amb l'activitat docent duta a terme pel professor/a de l'assignatura	n 1	78	40	61	64	82	152	189	294	416	459	618	7,45	2,61
	% 0,0	3,2	1,6	2,5	2,6	3,3	6,2	7,7	12,0	17,0	18,7	25,2		
2 Manté un bon clima de comunicació i relació amb els estudiants	n 3	66	34	53	50	74	132	161	264	367	468	782	7,76	2,54
	% 0,1	2,7	1,4	2,2	2,0	3,0	5,4	6,6	10,8	15,0	19,1	31,9		
3 Transmet amb claredat els continguts de l'assignatura	n 10	75	59	62	67	89	131	193	269	362	444	693	7,47	2,70
	% 0,4	3,1	2,4	2,5	2,7	3,6	5,3	7,9	11,0	14,8	18,1	28,2		
4 Ha complert adequadament amb les seves tasques com a docent (pla docent, programa de l'assignatura, assistència, lliurament de qualificacions, etc.).	n 13	57	30	20	31	44	140	126	279	385	498	831	8,04	2,32
	% 0,5	2,3	1,2	0,8	1,3	1,8	5,7	5,1	11,4	15,7	20,3	33,9		

Resum de les dades identificatives de l'alumnat participant



Grau

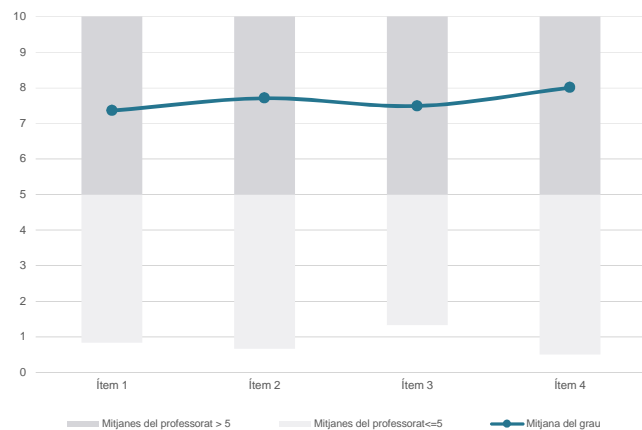
PSICOLOGIA

Dades de participació

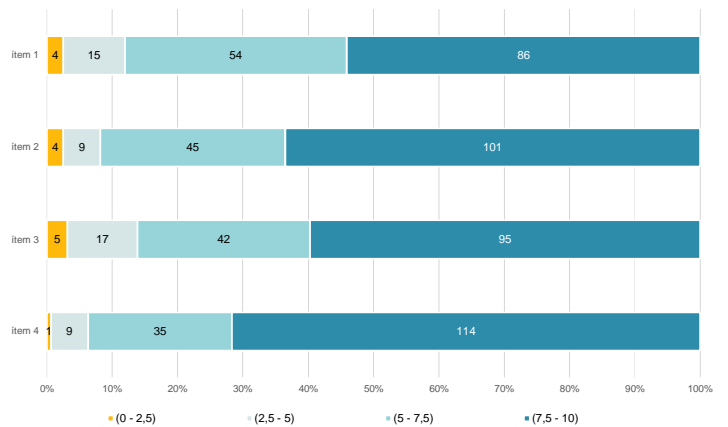
Estudiants matriculats en el grau:	2.142
Alumnat matriculat en els grups participants:	10.552
Nombre d'enquestes emplenades:	1.072
Percentatge de resposta:	10,16%

Gràfics de mitjanes

Mitjana del grau i mitjana mínima i màxima del professorat participant en l'enquesta



Distribució per intervals de les puntuacions mitjanes del professorat del grau que ha participat en l'enquesta

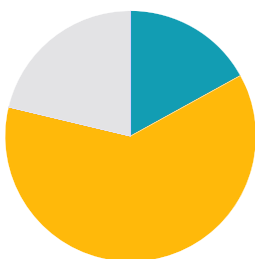


Taula de freqüències de les respostes (%)

		Escala de valoració											Mitjana	Desviació	
		nc	0	1	2	3	4	5	6	7	8	9			10
1 En general, estic satisfet/a amb l'activitat docent duta a terme pel professor/a de l'assignatura	n	0	49	24	26	19	33	69	85	126	172	181	288	7,36	2,77
	%	---	4,6	2,2	2,4	1,8	3,1	6,4	7,9	11,8	16,0	16,9	26,9		
2 Manté un bon clima de comunicació i relació amb els estudiants	n	0	38	22	21	17	32	54	63	136	153	166	370	7,71	2,67
	%	---	3,5	2,1	2,0	1,6	3,0	5,0	5,9	12,7	14,3	15,5	34,5		
3 Transmet amb claredat els continguts de l'assignatura	n	0	42	30	26	16	28	55	81	134	175	163	322	7,49	2,74
	%	---	3,9	2,8	2,4	1,5	2,6	5,1	7,6	12,5	16,3	15,2	30,0		
4 Ha complert adequadament amb les seves tasques com a docent (pla docent, programa de l'assignatura, assistència, lliurament de qualificacions, etc.).	n	0	32	14	14	7	20	67	55	117	158	193	395	8,00	2,45
	%	---	3,0	1,3	1,3	0,7	1,9	6,3	5,1	10,9	14,7	18,0	36,8		

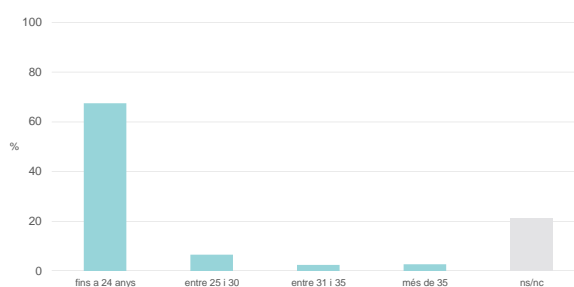
Resum de les dades identificatives de l'alumnat participant

SEXE



	Home	Dona	ns/nc
n	182	662	228
%	17,0%	61,8%	21,3%

EDAT



	Fins a 24	Entre 25 i 30	Entre 31 i 35	Més de 35	ns/nc
n	723	70	26	28	225
%	67,4%	6,5%	2,4%	2,6%	21,0%

Edat mitjana: 22,0 anys
 Edat mínima: 17 anys
 Edat màxima: 61 anys

TREBALL



	No treballen	< 12 h	Entre 12 i 25 h	> 25 h	ns/nc
n	442	213	91	101	225
%	41,2%	19,9%	8,5%	9,4%	21,0%