

INFORME AGREGAT

# Psicologia

2018

2019

---

MÒDUL ASSIGNATURA

1r Semestre

2n Semestre

---

MÒDUL PROFESSORAT

1r Semestre

2n Semestre

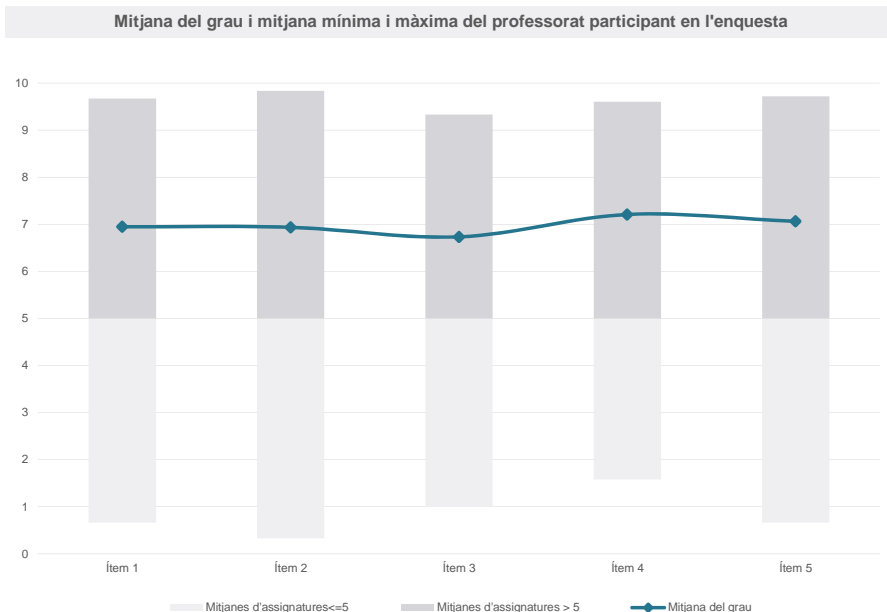
Grau

PSICOLOGIA

Dades de participació

Estudiants matriculats en el grau:	2.114
Alumnat matriculat en els grups participants:	9.100
Nombre d'enquestes emplenades:	2.401
Percentatge de resposta:	26,38%

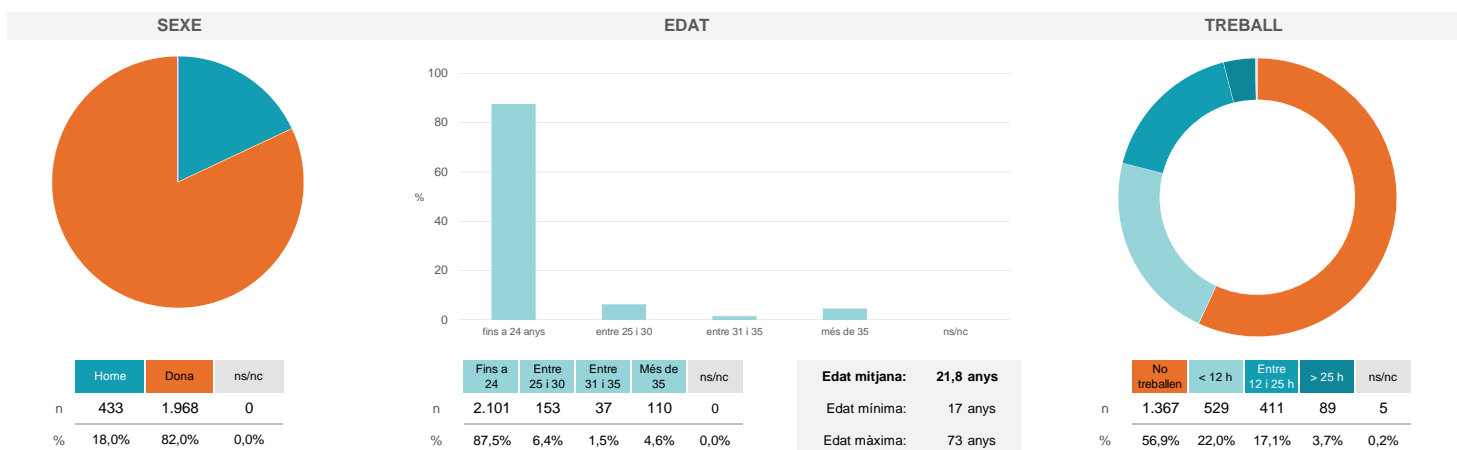
Gràfics de mitjanes



Taula de freqüències de les respostes (%)

	nc	Escala de valoració										Mitjana	Desviació	
		0	1	2	3	4	5	6	7	8	9			10
1 En general, estic satisfet/a amb l'assignatura	6	76	47	70	66	109	222	268	357	431	338	411	6,95	2,57
2 Les activitats formatives (classes magistrals, exercicis, seminaris, etc.) m'han resultat adequades per aprofitar l'assignatura	9	81	75	58	85	102	200	251	328	415	358	439	6,93	2,68
3 Les activitats d'avaluació m'han semblat adequades per valorar el meu aprenentatge	29	84	66	78	83	117	229	270	357	394	324	370	6,73	2,67
4 Hi ha hagut correspondència entre la feina exigida i el nombre de crèdits de l'assignatura	21	77	53	43	61	67	203	242	343	429	352	510	7,21	2,57
5 El material d'estudi i de consulta proposat m'ha estat útil per a l'aprenentatge	11	90	63	68	85	94	204	217	286	371	363	549	7,06	2,77

Resum de les dades identificatives de l'alumnat participant



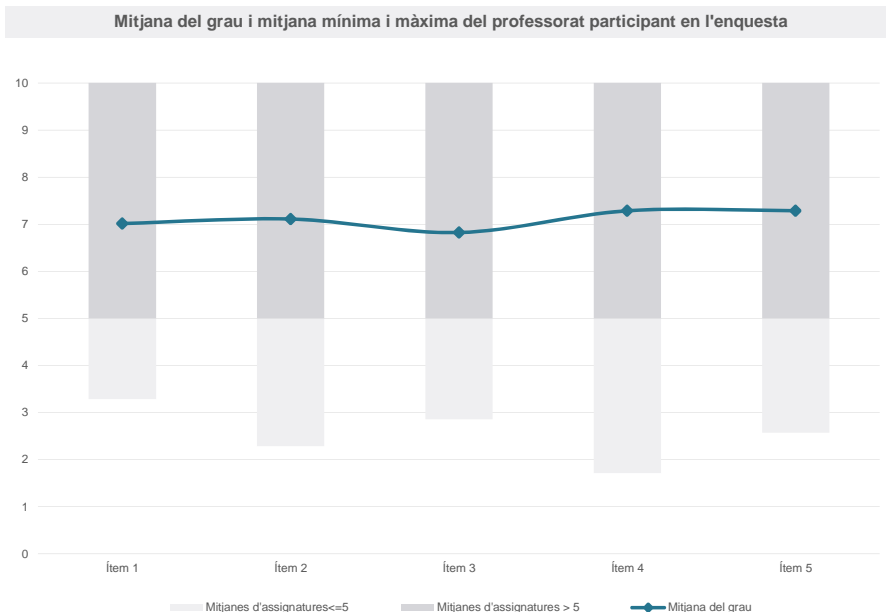
Grau

PSICOLOGIA

Dades de participació

Estudiants matriculats en el grau:	2.112
Alumnat matriculat en els grups participants:	8.741
Nombre d'enquestes emplenades:	1.674
Percentatge de resposta:	19,15%

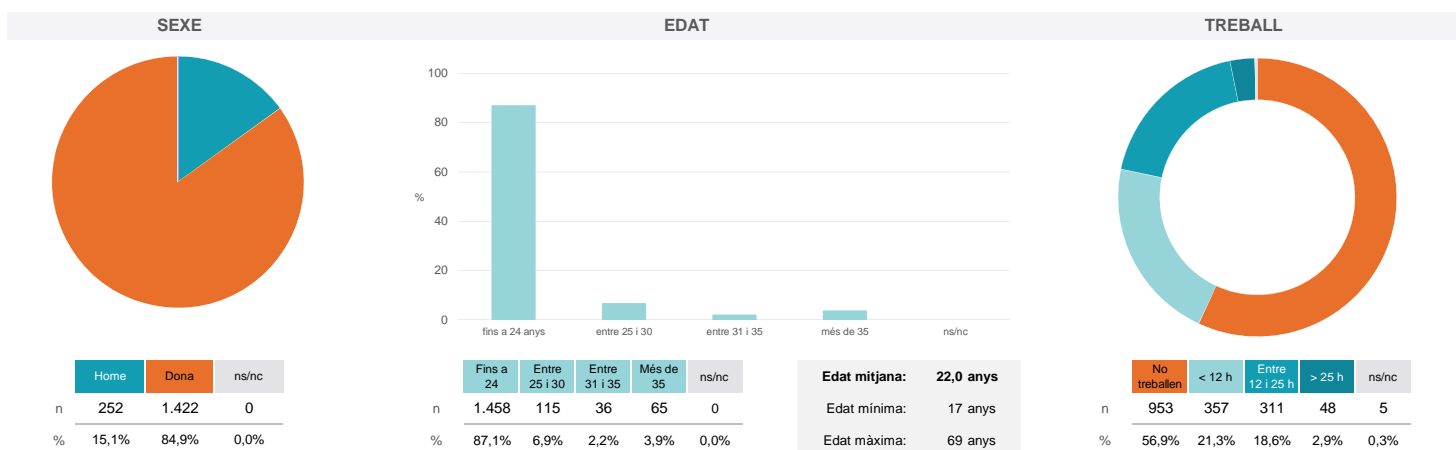
Gràfics de mitjanes



Taula de freqüències de les respostes (%)

	nc	Escala de valoració										Mitjana	Desviació	
		0	1	2	3	4	5	6	7	8	9			10
1 En general, estic satisfet/a amb l'assignatura	n 6	48	39	42	43	71	156	191	238	296	233	311	7,02	2,57
%	0,4	2,9	2,3	2,5	2,6	4,2	9,3	11,4	14,2	17,7	13,9	18,6		
2 Les activitats formatives (classes magistrals, exercicis, seminaris, etc.) m'han resultat adequades per aprofitar l'assignatura	n 7	44	42	51	58	70	112	175	228	291	239	357	7,11	2,63
%	0,4	2,6	2,5	3,0	3,5	4,2	6,7	10,5	13,6	17,4	14,3	21,3		
3 Les activitats d'avaluació m'han semblat adequades per valorar el meu aprenentatge	n 14	54	43	57	56	86	146	184	244	291	198	301	6,83	2,67
%	0,8	3,2	2,6	3,4	3,3	5,1	8,7	11,0	14,6	17,4	11,8	18,0		
4 Hi ha hagut correspondència entre la feina exigida i el nombre de crèdits de l'assignatura	n 18	52	29	41	58	55	128	132	212	301	241	407	7,29	2,63
%	1,1	3,1	1,7	2,4	3,5	3,3	7,6	7,9	12,7	18,0	14,4	24,3		
5 El material d'estudi i de consulta proposat m'ha estat útil per a l'aprenentatge	n 7	47	32	45	54	71	122	139	217	274	231	435	7,29	2,65
%	0,4	2,8	1,9	2,7	3,2	4,2	7,3	8,3	13,0	16,4	13,8	26,0		

Resum de les dades identificatives de l'alumnat participant



Grau

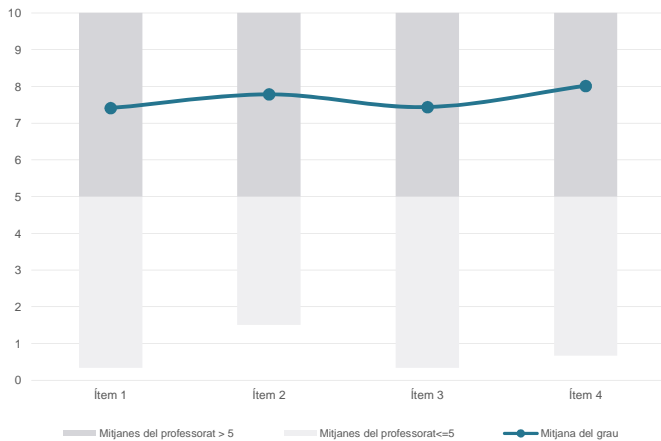
PSICOLOGIA

Dades de participació

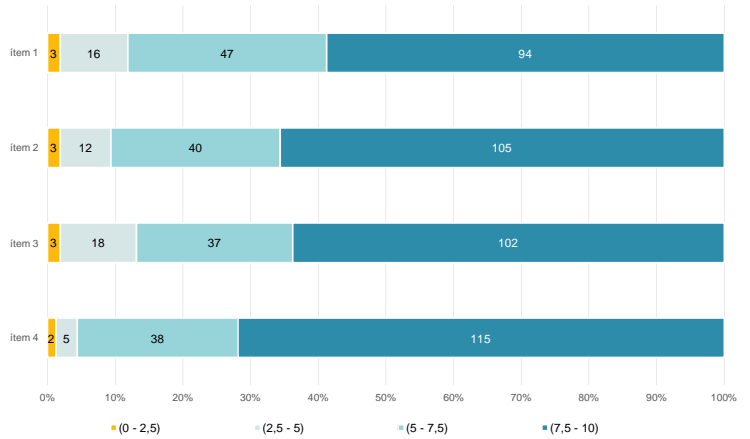
Estudiants matriculats en el grau:	2.114
Alumnat matriculat en els grups participants:	9.663
Nombre d'enquestes emplenades:	2.521
<b>Percentatge de resposta:</b>	<b>26,09%</b>

Gràfics de mitjanes

Mitjana del grau i mitjana mínima i màxima del professorat participant en l'enquesta



Distribució per intervals de les puntuacions mitjanes del professorat del grau que ha participat en l'enquesta

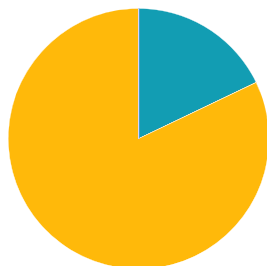


Taula de freqüències de les respostes (%)

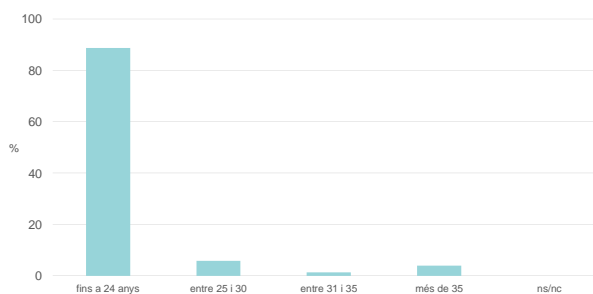
	nc	Escala de valoració										Mitjana	Desviació	
		0	1	2	3	4	5	6	7	8	9			10
1 En general, estic satisfet/a amb l'activitat docent duta a terme pel professor/a de l'assignatura	n 6	86	55	76	62	82	168	192	284	381	404	725	7,41	2,73
	% 0,2	3,4	2,2	3,0	2,5	3,3	6,7	7,6	11,3	15,1	16,0	28,8		
2 Manté un bon clima de comunicació i relació amb els estudiants	n 7	77	46	50	58	71	140	161	237	370	365	939	7,78	2,65
	% 0,3	3,1	1,8	2,0	2,3	2,8	5,6	6,4	9,4	14,7	14,5	37,2		
3 Transmet amb claredat els continguts de l'assignatura	n 8	95	53	63	72	101	150	202	262	335	389	791	7,44	2,79
	% 0,3	3,8	2,1	2,5	2,9	4,0	6,0	8,0	10,4	13,3	15,4	31,4		
4 Ha complet adequadament amb les seves tasques com a docent (pla docent, programa de l'assignatura, assistència, lliurament de qualificacions, etc.).	n 10	61	31	36	48	47	149	148	235	367	414	975	8,01	2,46
	% 0,4	2,4	1,2	1,4	1,9	1,9	5,9	5,9	9,3	14,6	16,4	38,7		

Resum de les dades identificatives de l'alumnat participant

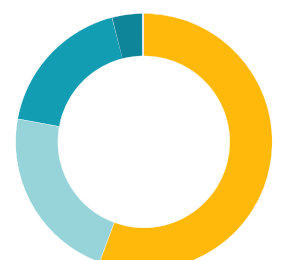
SEXE



EDAT



TREBALL



Edat mitjana: 21,5 anys

Edat mínima: 17 anys

Edat màxima: 73 anys

Grau

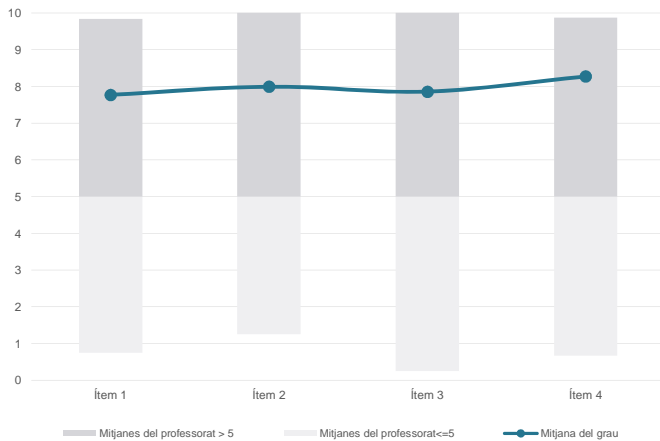
PSICOLOGIA

Dades de participació

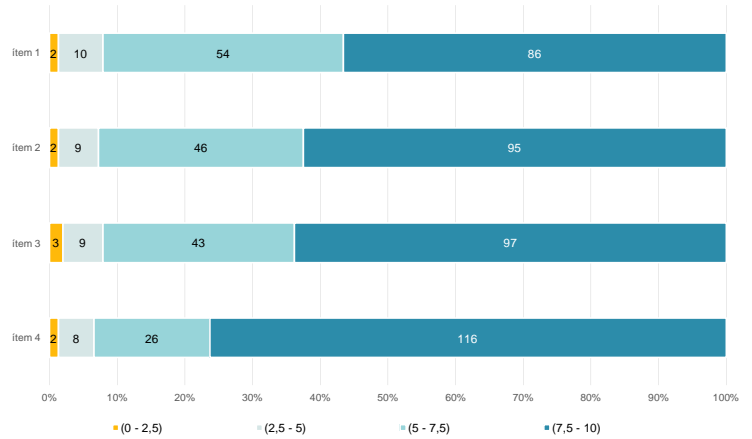
Estudiants matriculats en el grau:	2.112
Alumnat matriculat en els grups participants:	9.351
Nombre d'enquestes emplenades:	1.759
<b>Percentatge de resposta:</b>	<b>18,81%</b>

Gràfics de mitjanes

Mitjana del grau i mitjana mínima i màxima del professorat participant en l'enquesta



Distribució per intervals de les puntuacions mitjanes del professorat del grau que ha participat en l'enquesta

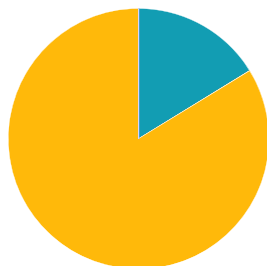


Taula de freqüències de les respostes (%)

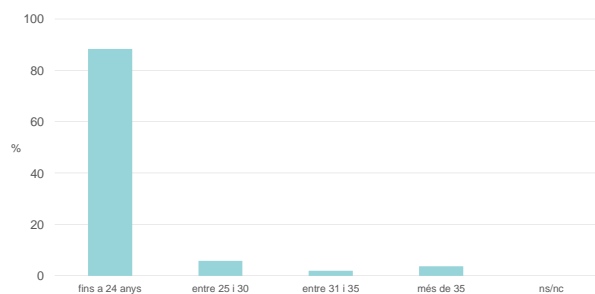
		Totalment en desacord		Escala de valoració										Totalment d'acord	Mitjana	Desviació
		nc	0	1	2	3	4	5	6	7	8	9	10			
1 En general, estic satisfet/a amb l'activitat docent duta a terme pel professor/a de l'assignatura	n	9	41	28	35	33	47	106	113	202	288	287	570	7,77	2,50	
	%	0,5	2,3	1,6	2,0	1,9	2,7	6,0	6,4	11,5	16,4	16,3	32,4			
2 Manté un bon clima de comunicació i relació amb els estudiants	n	7	38	32	17	33	50	92	110	184	245	241	710	7,99	2,48	
	%	0,4	2,2	1,8	1,0	1,9	2,8	5,2	6,3	10,5	13,9	13,7	40,4			
3 Transmet amb claredat els continguts de l'assignatura	n	10	43	24	18	36	62	92	137	175	271	256	635	7,86	2,48	
	%	0,6	2,4	1,4	1,0	2,0	3,5	5,2	7,8	9,9	15,4	14,6	36,1			
4 Ha completat adequadament amb les seves tasques com a docent (pla docent, programa de l'assignatura, assistència, lliurament de qualificacions, etc.).	n	13	36	18	20	13	39	71	98	141	282	280	748	8,27	2,29	
	%	0,7	2,0	1,0	1,1	0,7	2,2	4,0	5,6	8,0	16,0	15,9	42,5			

Resum de les dades identificatives de l'alumnat participant

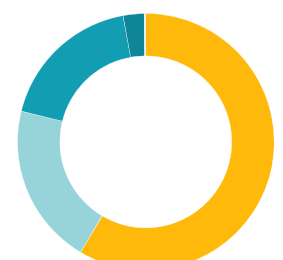
SEXE



EDAT



TREBALL



	Home	Dona	ns/nc
n	286	1.473	0
%	16,3%	83,7%	0,0%

	Fins a 24	Entre 25 i 30	Entre 31 i 35	Més de 35	ns/nc
n	1.555	103	35	66	0
%	88,4%	5,9%	2,0%	3,8%	0,0%

<b>Edat mitjana:</b>	<b>21,6 anys</b>
Edat mínima:	17 anys
Edat màxima:	69 anys

	No treballen	< 12 h	Entre 12 i 25 h	> 25 h	ns/nc
n	1.029	358	322	46	4
%	58,5%	20,4%	18,3%	2,6%	0,2%