

INFORME AGREGAT

Psicologia

2019

2020

MÒDUL ASSIGNATURA

1r Semestre

2n Semestre

MÒDUL PROFESSORAT

1r Semestre

2n Semestre

Grau

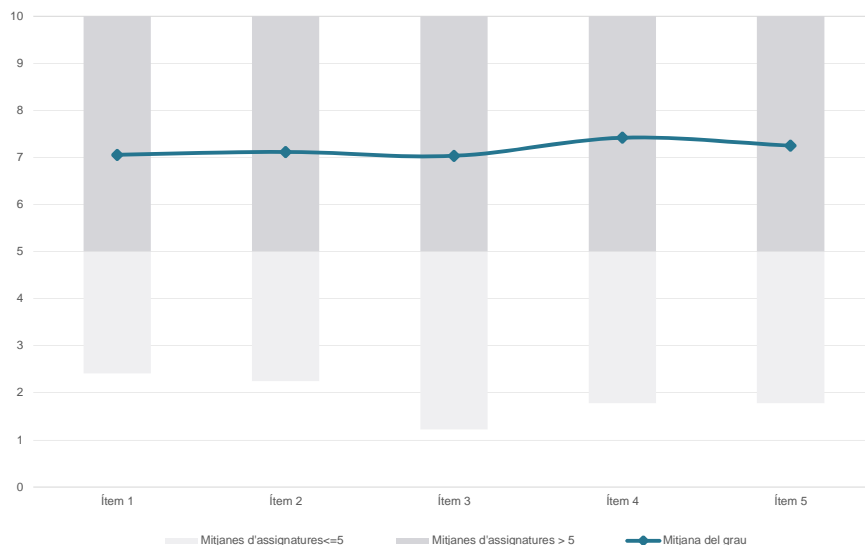
PSICOLOGIA

Dades de participació

Estudiants matriculats en el grau:	2.099
Alumnat matriculat en els grups participants:	9.404
Nombre d'enquestes emplenades:	2.067
Percentatge de resposta:	21,98%

Gràfics de mitjanes

Mitjana del grau i mitjana mínima i màxima del professorat participant en l'enquesta

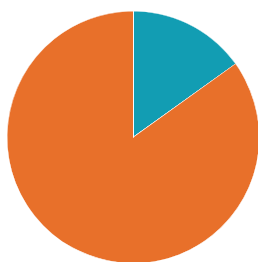


Taula de freqüències de les respostes (%)

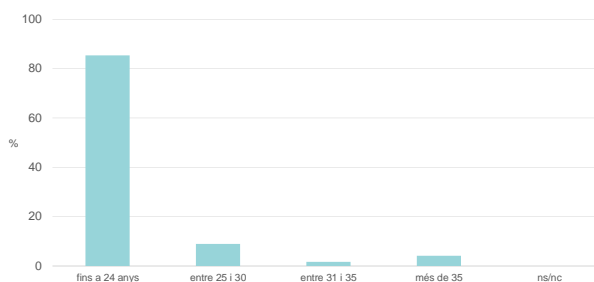
	Totalment en desacord	Escala de valoració										Totalment d'acord	Mitjana	Desviació
		nc	0	1	2	3	4	5	6	7	8			
1 En general, estic satisfet/a amb l'assignatura	n 9	55	46	49	83	93	158	197	321	375	272	409	7,06	2,58
%	0,4	2,7	2,2	2,4	4,0	4,5	7,6	9,5	15,5	18,1	13,2	19,8		
2 Les activitats formatives (classes magistrals, exercicis, seminaris, etc.) m'han resultat adequades per aprofitar l'assignatura	n 10	51	47	61	80	82	151	210	289	353	290	443	7,12	2,61
%	0,5	2,5	2,3	3,0	3,9	4,0	7,3	10,2	14,0	17,1	14,0	21,4		
3 Les activitats d'avaluació m'han semblat adequades per valorar el meu aprenentatge	n 17	68	43	71	70	72	171	209	283	351	281	431	7,03	2,67
%	0,8	3,3	2,1	3,4	3,4	3,5	8,3	10,1	13,7	17,0	13,6	20,9		
4 Hi ha hagut correspondència entre la feina exigida i el nombre de crèdits de l'assignatura	n 16	63	39	45	50	63	147	151	291	352	311	539	7,42	2,59
%	0,8	3,0	1,9	2,2	2,4	3,0	7,1	7,3	14,1	17,0	15,0	26,1		
5 El material d'estudi i de consulta proposat m'ha estat útil per a l'aprenentatge	n 14	79	47	60	58	85	141	177	228	317	304	557	7,25	2,78
%	0,7	3,8	2,3	2,9	2,8	4,1	6,8	8,6	11,0	15,3	14,7	26,9		

Resum de les dades identificatives de l'alumnat participant

SEXE



EDAT

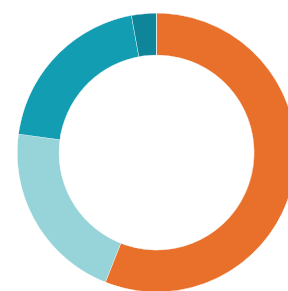


Edat mitjana: 22,0 anys

Edat mínima: 17 anys

Edat màxima: 70 anys

TREBALL



Grau

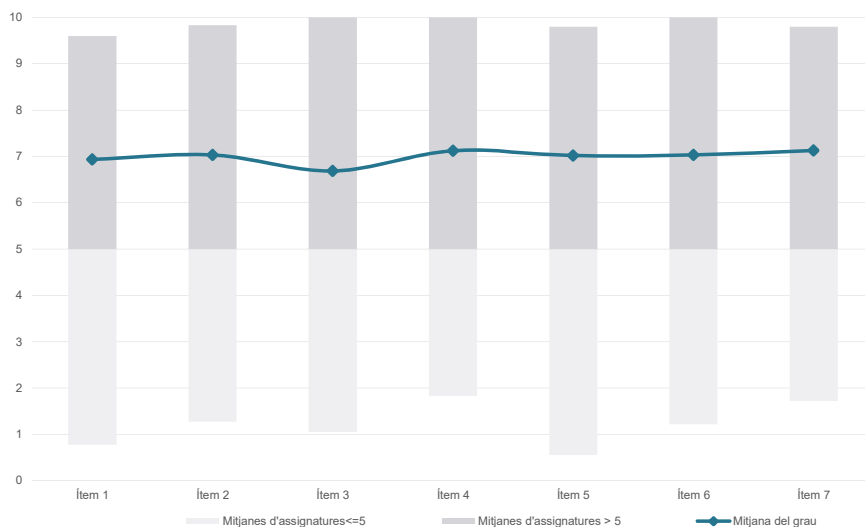
PSICOLOGIA

Dades de participació

Estudiants matriculats en el grau:	2.095
Alumnat matriculat en els grups participants:	8.794
Nombre d'enquestes emplenades:	1.930
Percentatge de resposta:	21,95%

Gràfics de mitjanes

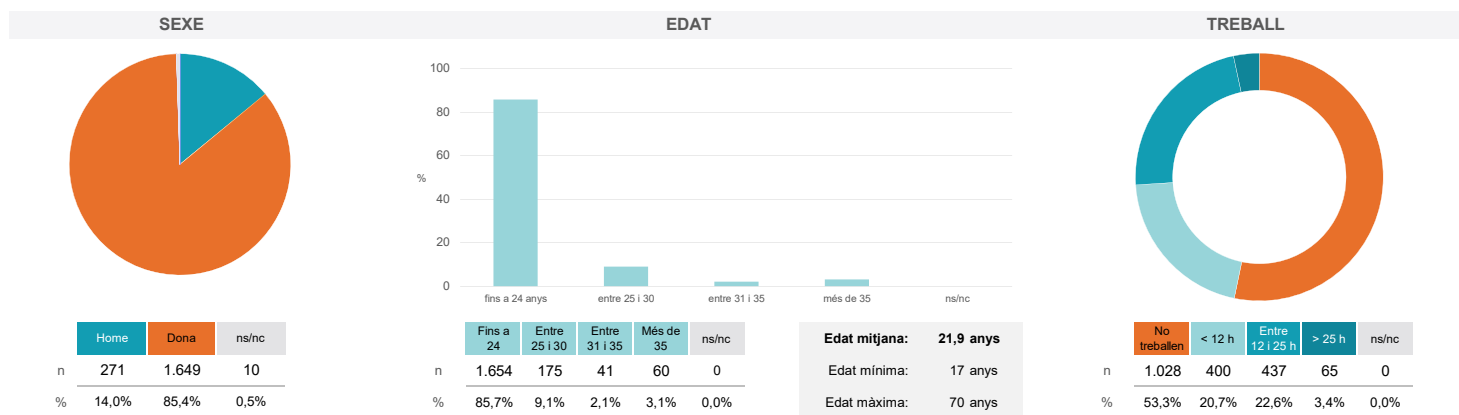
Mitjana del grau i mitjana mínima i màxima del professorat participant en l'enquesta



Taula de freqüències de les respostes (%)

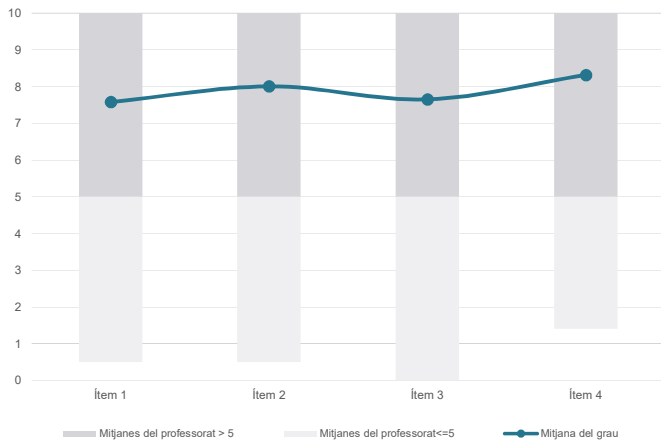
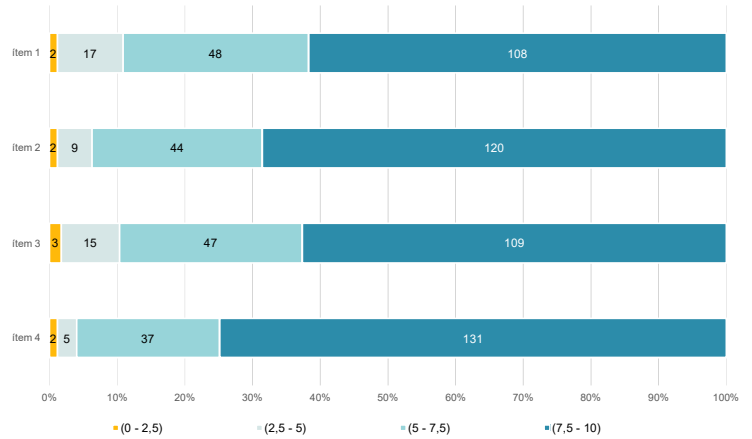
	Totalment en desacord	Escala de valoració										Totalment d'acord	Mitjana	Desviació
		nc	0	1	2	3	4	5	6	7	8			
1 En general, estic satisfet/satisfeta amb l'assignatura.	n 8	72	59	61	53	70	147	216	269	339	275	361	6,94	2,71
2 M'han proporcionat informació suficient sobre l'adaptació de l'assignatura a un entorn no presencial.	n 10	83	67	68	76	73	158	148	203	254	253	537	7,03	2,97
3 Les activitats formatives realitzades durant el període de docència no presencial m'han resultat adequades per assolir l'aprenentatge.	n 16	114	78	76	73	82	140	185	224	268	241	433	6,69	3,06
4 El sistema d'avaluació ha estat convenientment adaptat per poder dur-lo a terme en un entorn virtual.	n 10	92	51	57	56	61	158	166	209	293	264	513	7,12	2,88
5 Els criteris i procediments d'avaluació s'han ajustat als resultats d'aprenentatge esperats de l'assignatura.	n 13	85	59	45	55	70	171	174	242	315	265	436	7,02	2,80
6 Hi ha hagut correspondència entre la feina exigida i el nombre de crèdits de l'assignatura.	n 10	91	53	44	45	80	170	157	263	309	280	428	7,03	2,80
7 El material d'estudi i de consulta proposat m'ha estat útil per a l'aprenentatge.	n 10	79	55	52	66	72	157	165	212	288	268	506	7,13	2,84

Resum de les dades identificatives de l'alumnat participant

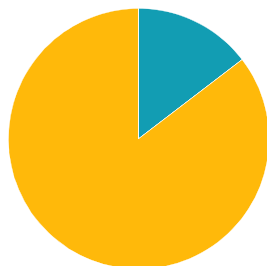
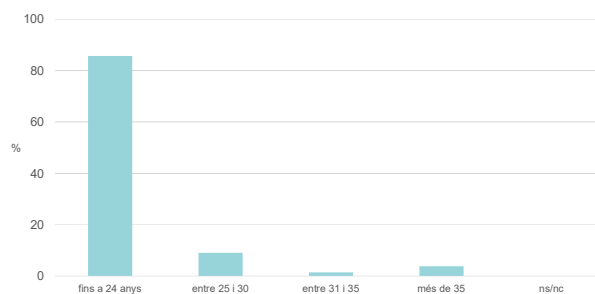
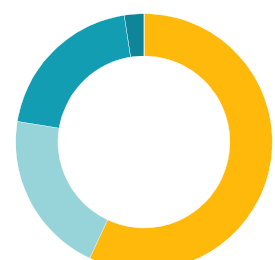


Grau
PSICOLOGIA
Dades de participació

Estudiants matriculats en el grau:	2.099
Alumnat matriculat en els grups participants:	10.476
Nombre d'enquestes emplenades:	2.279
Percentatge de resposta:	21,75%

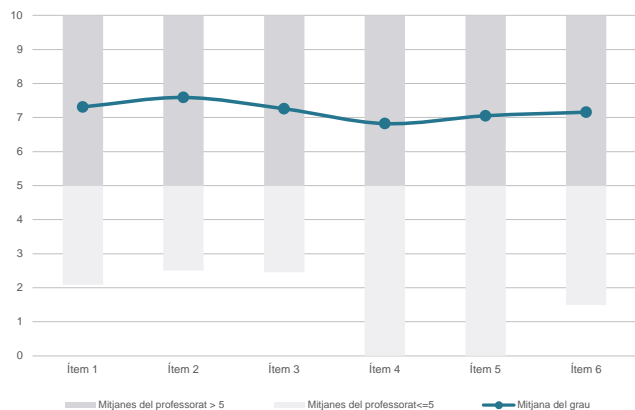
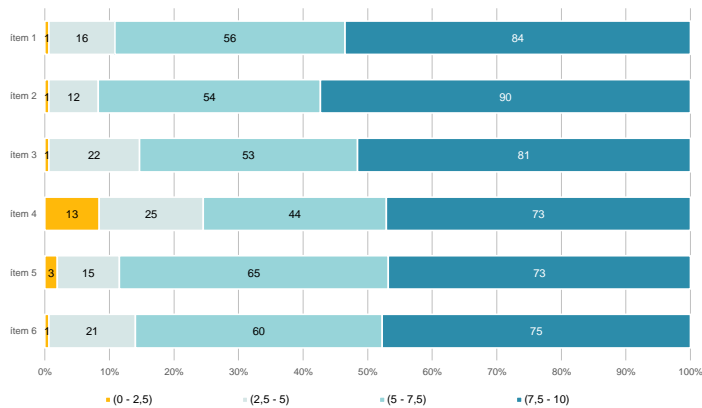
Gràfics de mitjanes
Mitjana del grau i mitjana mínima i màxima del professorat participant en l'enquesta

Distribució per intervals de les puntuacions mitjanes del professorat del grau que ha participat en l'enquesta

Taula de freqüències de les respostes (%)

	Totalment en desacord	Escala de valoració										Totalment d'acord	Mitjana	Desviació
		nc	0	1	2	3	4	5	6	7	8			
1 En general, estic satisfet/a amb l'activitat docent duta a terme pel professor/a de l'assignatura	n 12	79	47	43	82	85	124	138	228	348	301	792	7,58	2,76
%	0,5	3,5	2,1	1,9	3,6	3,7	5,4	6,1	10,0	15,3	13,2	34,8		
2 Manté un bon clima de comunicació i relació amb els estudiants	n 9	63	33	46	53	56	111	121	203	291	294	999	8,01	2,61
%	0,4	2,8	1,4	2,0	2,3	2,5	4,9	5,3	8,9	12,8	12,9	43,8		
3 Transmet amb claredat els continguts de l'assignatura	n 12	79	52	50	63	74	116	132	247	310	312	832	7,65	2,77
%	0,5	3,5	2,3	2,2	2,8	3,2	5,1	5,8	10,8	13,6	13,7	36,5		
4 Ha complert adequadament amb les seves tasques com a docent (pla docent, programa de l'assignatura, assistència, lliurament de qualificacions, etc.).	n 14	45	31	40	30	46	96	88	174	287	352	1076	8,32	2,41
%	0,6	2,0	1,4	1,8	1,3	2,0	4,2	3,9	7,6	12,6	15,4	47,2		

Resum de les dades identificatives de l'alumnat participant
SEXE

EDAT

Edat mitjana: 21,8 anys
Edat mínima: 17 anys
Edat màxima: 70 anys
TREBALL


Grau
PSICOLOGIA
Dades de participació

Estudiants matriculats en el grau:	2.095
Alumnat matriculat en els grups participants:	9.824
Nombre d'enquestes emplenades:	2.068
Percentatge de resposta:	21,05%

Gràfics de mitjanes
Mitjana del grau i mitjana mínima i màxima del professorat participant en l'enquesta

Distribució per intervals de les puntuacions mitjanes del professorat del grau que ha participat en l'enquesta

Taula de freqüències de les respostes (%)

	nc	Escala de valoració										Mitjana	Desviació	
		0	1	2	3	4	5	6	7	8	9			10
1 En general, estic satisfet/satisfeta amb l'activitat docent duta a terme pel professor o professorat de l'assignatura.	7	80	51	66	68	65	128	175	230	292	275	631	7,31	2,84
2 Ha complert adequadament amb les seves tasques com a docent (pla docent, programa de l'assignatura, seguiment de la docència, lliurament de qualificacions, etc.).	7	56	57	49	62	61	117	152	214	285	301	707	7,59	2,73
3 Ha programat activitats i tasques adequades per treballar des del Campus Virtual o des d'un altre entorn virtual.	18	90	65	61	65	85	145	137	210	262	261	669	7,26	2,96
4 Ha usat videoconferències per impartir les classes, ja sigui de forma sincrònica o asincrònica (Blackboard Collaborate, Skype o similar).	69	224	79	71	54	62	133	118	136	173	195	754	6,82	3,56
5 Ha fet ús d'altres recursos (materials, bibliografia, programari, vídeos, etc.) adequats per a l'aprenentatge a distància.	32	98	77	74	75	76	157	140	210	264	256	609	7,05	3,04
6 Ha ofert possibilitats de fer tutories i donar resposta a incidències sorgides en el transcurs de l'assignatura.	34	114	70	50	80	78	149	169	179	203	224	718	7,16	3,11

Resum de les dades identificatives de l'alumnat participant
