

INFORME AGREGAT

Psicologia

2021

2022

MÒDUL ASSIGNATURA

1r Semestre

2n Semestre

MÒDUL PROFESSORAT

1r Semestre

2n Semestre

Grau

PSICOLOGIA

Dades de participació

Estudiants matriculats en el grau: 2.122

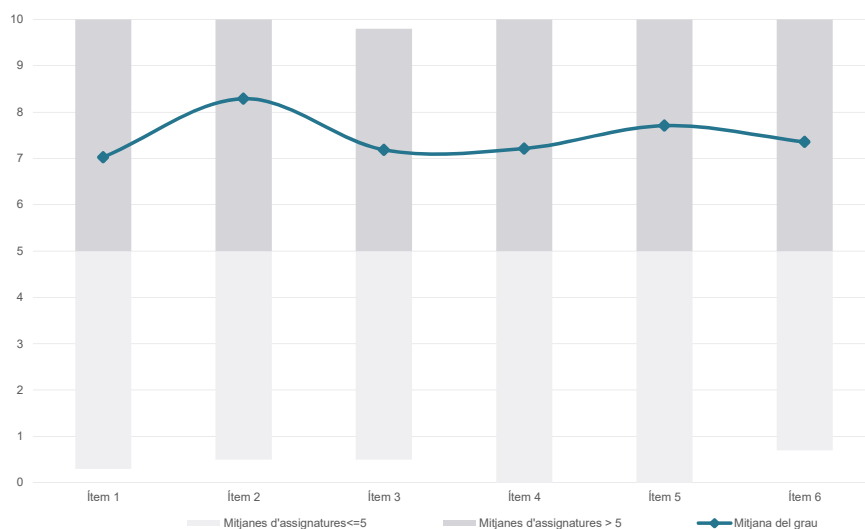
Alumnat matriculat en els grups participants: 7.166

Nombre d'enquestes emplenades: 1.444

Percentatge de resposta: 20,15%

Gràfics de mitjanes

Mitjana del grau i mitjana mínima i màxima del professorat participant en l'enquesta

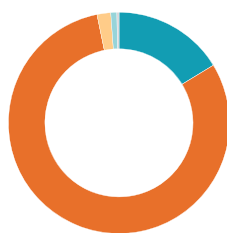


Taula de freqüències de les respostes (%)

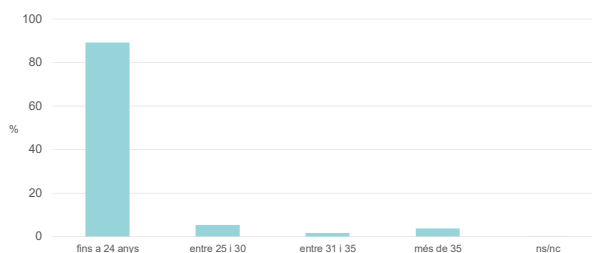
	nc	Escala de valoració										Mitjana	Desviació	
		0	1	2	3	4	5	6	7	8	9			10
1 En general, estic satisfet/a amb l'assignatura.	n 11	61	33	45	53	50	114	139	199	210	179	350	7,03	2,80
%	0,8	4,2	2,3	3,1	3,7	3,5	7,9	9,6	13,8	14,5	12,4	24,2		
2 S'ha proporcionat informació suficient sobre el tipus de docència (presencial / no presencial / mixta) en el qual s'impartirà l'assignatura.	n 7	34	19	16	16	22	66	71	135	183	190	685	8,29	2,40
%	0,5	2,4	1,3	1,1	1,1	1,5	4,6	4,9	9,3	12,7	13,2	47,4		
3 Les activitats formatives m'han resultat adequades per assolir l'aprenentatge.	n 10	45	40	45	41	58	102	137	173	234	186	373	7,19	2,74
%	0,7	3,1	2,8	3,1	2,8	4,0	7,1	9,5	12,0	16,2	12,9	25,8		
4 Les activitats d'avaluació m'han semblat adequades per valorar el meu aprenentatge.	n 16	52	38	41	31	55	123	113	167	237	200	371	7,21	2,76
%	1,1	3,6	2,6	2,8	2,1	3,8	8,5	7,8	11,6	16,4	13,9	25,7		
5 La feina exigida ha estat coherent amb el nombre de crèdits de l'assignatura	n 14	55	22	33	30	34	95	71	156	220	187	527	7,71	2,72
%	1,0	3,8	1,5	2,3	2,1	2,4	6,6	4,9	10,8	15,2	13,0	36,5		
6 El material d'estudi i de consulta proposat m'ha estat útil per a l'aprenentatge.	n 18	56	47	32	38	42	106	101	167	198	182	457	7,36	2,85
%	1,2	3,9	3,3	2,2	2,6	2,9	7,3	7,0	11,6	13,7	12,6	31,6		

Resum de les dades identificatives de l'alumnat participant

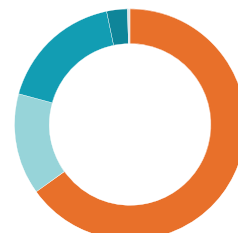
GÈNERE



EDAT



TREBALL



	Home	Dona	No-binari	Prefereixo no respondre	Ns/Nc
n	235	1.163	29	13	4
%	16,3%	80,5%	2,0%	0,9%	0,3%

	Fins a 24	Entre 25 i 30	Entre 31 i 35	Més de 35	Ns/Nc
n	1.287	76	23	54	4
%	89,1%	5,3%	1,6%	3,7%	0,3%

Edat mitjana:	21,2 anys
Edat mínima:	17 anys
Edat màxima:	61 anys

	No treballen	< 12 h	Entre 12 i 25 h	> 25 h	Ns/Nc
n	940	205	252	42	5
%	65,1%	14,2%	17,5%	2,9%	0,3%

Grau

PSICOLOGIA

Dades de participació

Estudiants matriculats en el grau: 2.139

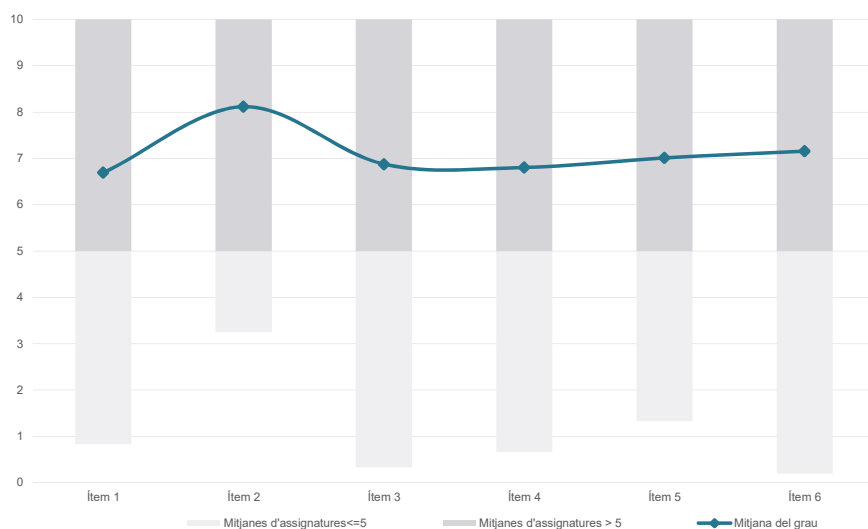
Alumnat matriculat en els grups participants: 8.717

Nombre d'enquestes emplenades: 1.854

Percentatge de resposta: 21,27%

Gràfics de mitjanes

Mitjana del grau i mitjana mínima i màxima del professorat participant en l'enquesta

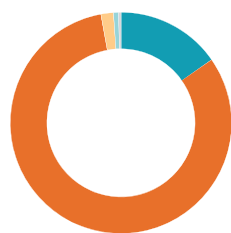


Taula de freqüències de les respostes (%)

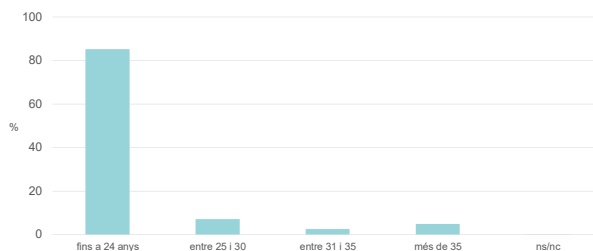
	nc	Escala de valoració											Mitjana	Desviació
		0	1	2	3	4	5	6	7	8	9	10		
1 En general, estic satisfet/a amb l'assignatura.	14	110	61	57	62	73	159	195	267	259	218	379	6,69	2,94
2 S'ha proporcionat informació suficient sobre el tipus de docència (presencial / no presencial / mixta) en el qual s'impartirà l'assignatura.	10	35	22	21	43	39	110	94	172	269	245	794	8,11	2,41
3 Les activitats formatives m'han resultat adequades per assolir l'aprenentatge.	19	86	61	57	70	79	154	154	247	265	247	415	6,88	2,90
4 Les activitats d'avaluació m'han semblat adequades per valorar el meu aprenentatge.	22	87	54	58	67	92	145	189	250	275	233	382	6,80	2,85
5 La feina exigida ha estat coherent amb el nombre de crèdits de l'assignatura	24	96	57	55	63	82	132	149	211	259	222	504	7,01	2,98
6 El material d'estudi i de consulta proposat m'ha estat útil per a l'aprenentatge.	19	90	51	51	47	63	134	141	236	289	227	506	7,15	2,88

Resum de les dades identificatives de l'alumnat participant

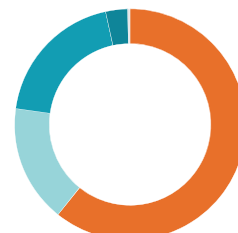
GÈNERE



EDAT



TREBALL



	Home	Dona	No-binari	Prefereixo no respondre	Ns/Nc
n	284	1.516	34	14	6
%	15,3%	81,8%	1,8%	0,8%	0,3%

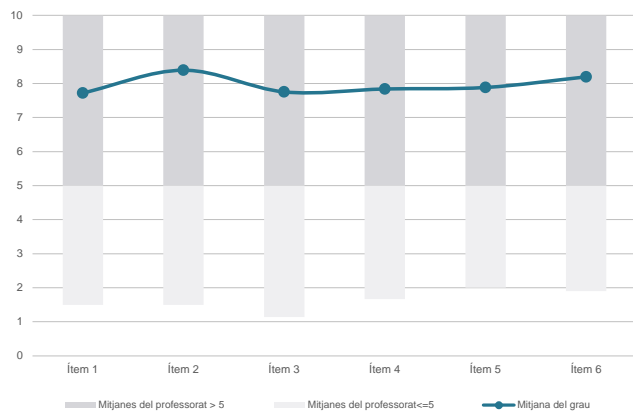
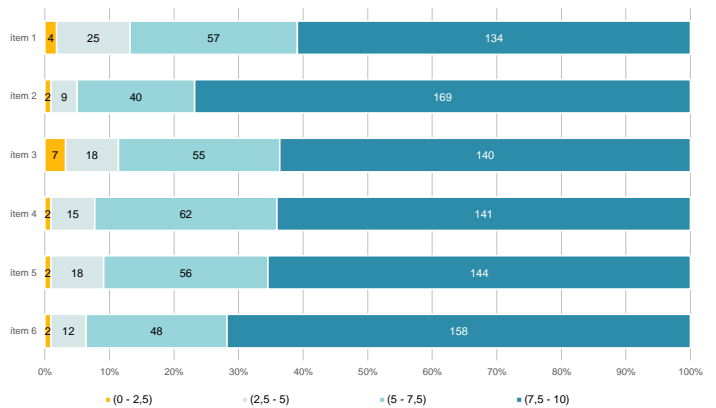
	Fins a 24	Entre 25 i 30	Entre 31 i 35	Més de 35	Ns/Nc
n	1.579	131	48	90	6
%	85,2%	7,1%	2,6%	4,9%	0,3%

Edat mitjana:	22,2 anys
Edat mínima:	17 anys
Edat màxima:	65 anys

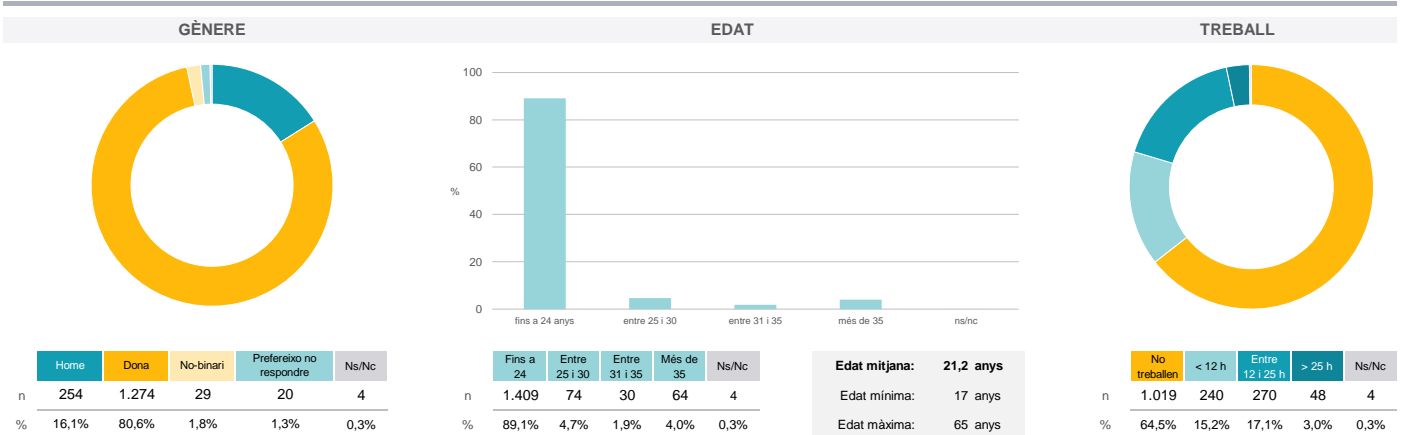
	No treballen	< 12 h	Entre 12 i 25 h	> 25 h	Ns/Nc
n	1.126	305	360	57	6
%	60,7%	16,5%	19,4%	3,1%	0,3%

Grau
PSICOLOGIA
Dades de participació

Estudiants matriculats en el grau:	2.122
Alumnat matriculat en els grups participants:	8.161
Nombre d'enquestes emplenades:	1.581
Percentatge de resposta:	19,37%

Gràfics de mitjanes
Mitjana del grau i mitjana mínima i màxima del professorat participant en l'enquesta

Distribució per intervals de les puntuacions mitjanes del professorat del grau que ha participat en l'enquesta

Taula de freqüències de les respostes (%)

	nc	Escala de valoració										Mitjana	Desviació	
		0	1	2	3	4	5	6	7	8	9			10
1 En general, estic satisfet/a amb l'activitat docent duta a terme pel professor o professora de l'assignatura.	n 7	48	35	35	36	37	87	114	161	221	223	577	7,72	2,68
%	0,4	3,0	2,2	2,2	2,3	2,3	5,5	7,2	10,2	14,0	14,1	36,5		
2 Ha complert adequadament les seves tasques com a docent (pla docent, programa de l'assignatura, seguiment de la docència, lliurament de qualificacions, etc.).	n 5	29	22	17	25	18	64	78	134	185	228	776	8,39	2,33
%	0,3	1,8	1,4	1,1	1,6	1,1	4,0	4,9	8,5	11,7	14,4	49,1		
3 Transmet amb claredat els continguts de l'assignatura.	n 9	50	35	36	38	42	84	112	147	192	220	616	7,75	2,74
%	0,6	3,2	2,2	2,3	2,4	2,7	5,3	7,1	9,3	12,1	13,9	39,0		
4 Les activitats i tasques programades per treballar des del Campus Virtual o des d'un altre entorn virtual han estat adequades per a l'aprenentatge.	n 15	33	32	25	30	50	101	90	165	240	218	582	7,84	2,54
%	0,9	2,1	2,0	1,6	1,9	3,2	6,4	5,7	10,4	15,2	13,8	36,8		
5 Els recursos complementaris emprats (materials, bibliografia, software, etc.) han estat adequats pel tipus de docència impartida (presencial / no presencial / mixta).	n 17	33	34	23	28	51	87	94	179	212	219	604	7,88	2,54
%	1,1	2,1	2,2	1,5	1,8	3,2	5,5	5,9	11,3	13,4	13,9	38,2		
6 Ha ofert la possibilitat de fer tutories i ha resolt les incidències sorgides en el transcurs de l'assignatura.	n 26	37	31	18	27	31	82	79	115	194	182	759	8,19	2,54
%	1,6	2,3	2,0	1,1	1,7	2,0	5,2	5,0	7,3	12,3	11,5	48,0		

Resum de les dades identificatives de l'alumnat participant


Grau

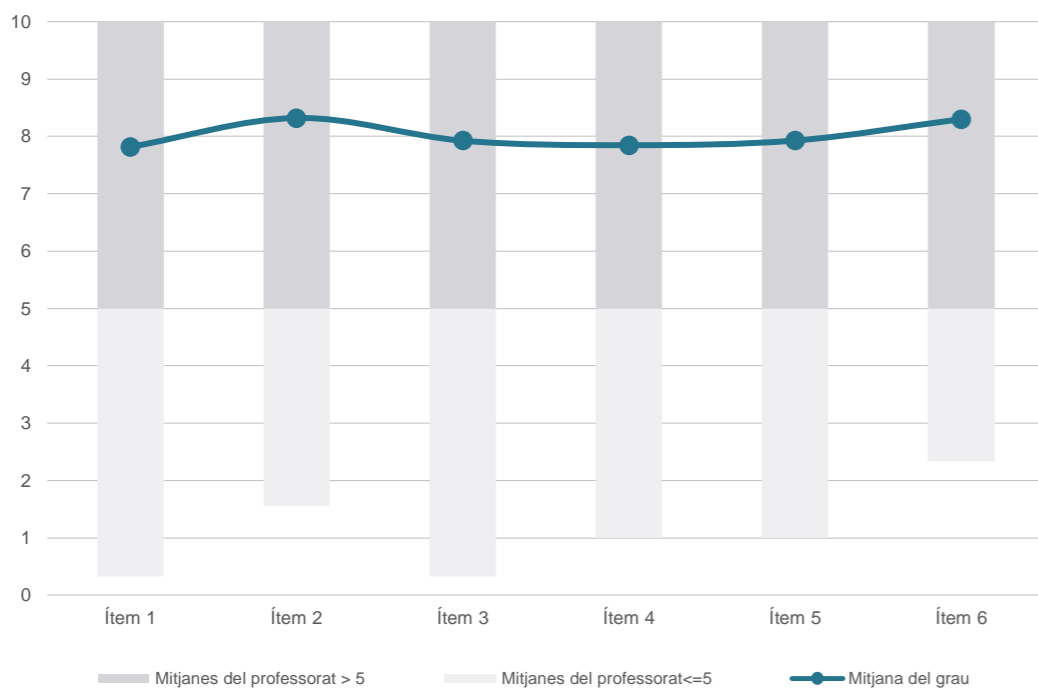
PSICOLOGIA

Dades de participació

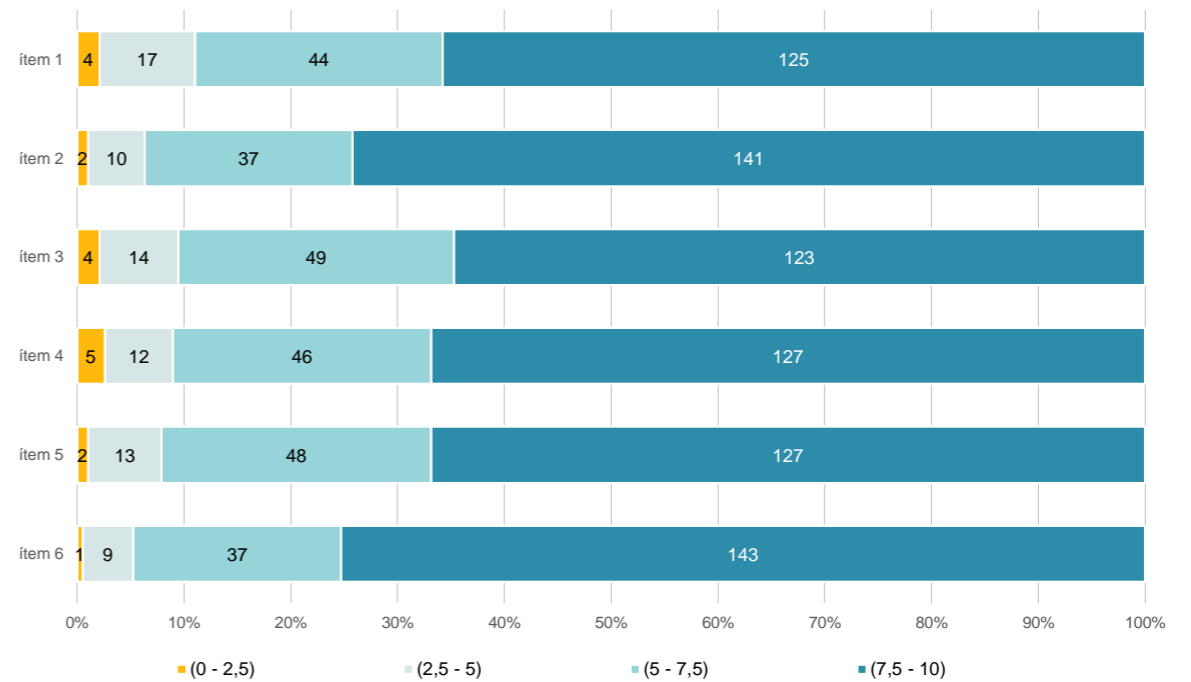
Estudiants matriculats en el grau:	2.139
Alumnat matriculat en els grups participants:	6.735
Nombre d'enquestes emplenades:	1.371
Percentatge de resposta:	20,36%

Gràfics de mitjanes

Mitjana del grau i mitjana mínima i màxima del professorat participant en l'enquesta



Distribució per intervals de les puntuacions mitjanes del professorat del grau que ha participat en l'enquesta



Taula de freqüències de les respostes (%)

	Totalment en desacord	Escala de valoració										Totalment d'acord	Mitjana	Desviació
		nc	0	1	2	3	4	5	6	7	8			
1 En general, estic satisfet/a amb l'activitat docent duta a terme pel professor o professora de l'assignatura.	n 12	49	32	19	23	34	71	89	140	179	182	541	7,82	2,70
%	0,9	3,6	2,3	1,4	1,7	2,5	5,2	6,5	10,2	13,1	13,3	39,5		
2 Ha complert adequadament les seves tasques com a docent (pla docent, programa de l'assignatura, seguiment de la docència, lliurament de qualificacions, etc.).	n 11	33	18	11	13	22	64	77	114	160	191	657	8,32	2,39
%	0,8	2,4	1,3	0,8	0,9	1,6	4,7	5,6	8,3	11,7	13,9	47,9		
3 Transmet amb claredat els continguts de l'assignatura.	n 11	41	29	18	14	40	80	87	123	191	171	566	7,92	2,62
%	0,8	3,0	2,1	1,3	1,0	2,9	5,8	6,3	9,0	13,9	12,5	41,3		
4 Les activitats i tasques programades per treballar des del Campus Virtual o des d'un altre entorn virtual han estat adequades per a l'aprenentatge.	n 14	36	29	23	15	40	75	82	161	202	182	512	7,85	2,57
%	1,0	2,6	2,1	1,7	1,1	2,9	5,5	6,0	11,7	14,7	13,3	37,3		
5 Els recursos complementaris emprats (materials, bibliografia, software, etc.) han estat adequats pel tipus de docència impartida (presencial / no presencial / mixta).	n 9	38	20	17	20	32	79	91	147	206	183	529	7,93	2,51
%	0,7	2,8	1,5	1,2	1,5	2,3	5,8	6,6	10,7	15,0	13,3	38,6		
6 Ha ofert la possibilitat de fer tutories i ha resolt les incidències sorgides en el transcurs de l'assignatura.	n 21	29	30	12	15	22	69	61	114	145	181	672	8,30	2,47
%	1,5	2,1	2,2	0,9	1,1	1,6	5,0	4,4	8,3	10,6	13,2	49,0		

Resum de les dades identificatives de l'alumnat participant

