

INFORME AGREGAT  
**Psicologia de l'Educació - MIPE**

**2014**  
**2015**

---

MÒDUL ASSIGNATURA

**1r Semestre**  
**2n Semestre**

---

MÒDUL PROFESSORAT

**1r Semestre**  
**2n Semestre**

Màster

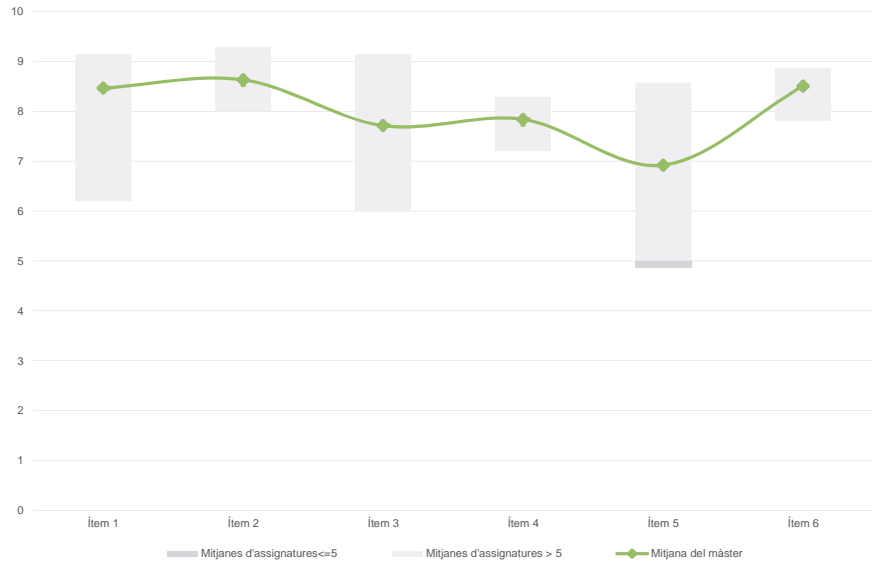
Psicologia de l'Educació - MIPE

Dades de participació

Alumnat matriculat en els grups participants:	108
Nombre d'enquestes emplenades:	24
Percentatge de resposta:	22,22%

Gràfics de mitjanes

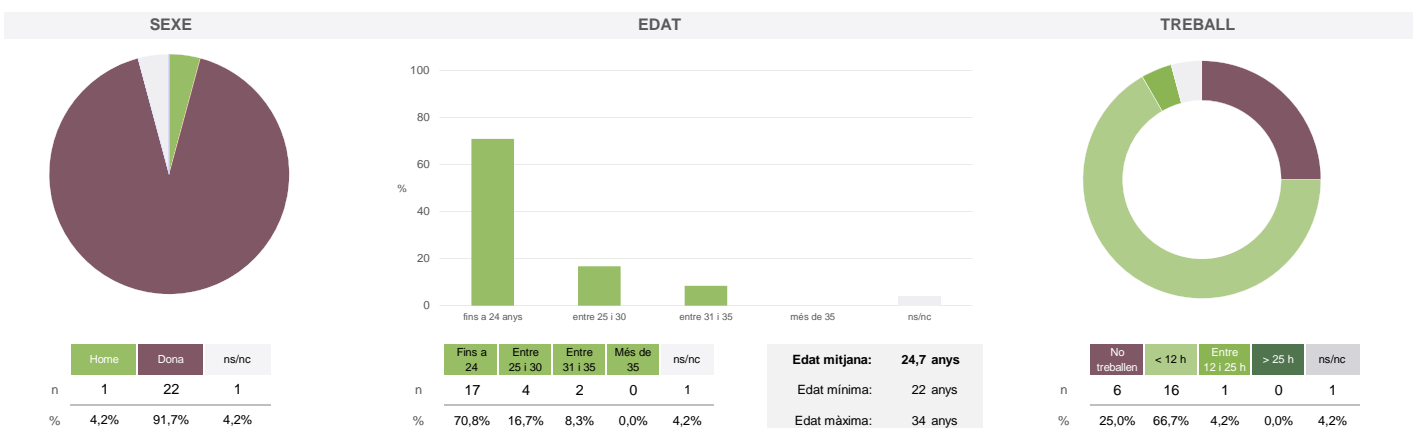
Mitjana del màster i mitjana mínima i màxima de les assignatures amb resposta en l'enquesta



Taula de freqüències de les respostes (%)

	Escala de valoració											Mitjana	Desviació							
	Totalment en desacord																Totalment d'acord			
	nc	0	1	2	3	4	5	6	7	8	9	10								
1 En general, estic satisfet/a amb l'assignatura	n	0	0	0	0	1	0	0	1	3	5	7	7	8,46	1,64					
	%	---	---	---	---	4,2	---	---	4,2	12,5	20,8	29,2	29,2							
2 Els continguts que s'hi han tractat estan actualitzats	n	0	0	0	0	0	0	1	1	1	5	11	5	8,63	1,24					
	%	---	---	---	---	---	---	4,2	4,2	4,2	20,8	45,8	20,8							
3 Les activitats formatives (classes magistrals, exercicis, seminaris, etc.) m'han resultat adequades per aprofitar l'assignatura	n	0	0	0	1	1	0	1	2	4	4	7	4	7,71	2,12					
	%	---	---	---	4,2	4,2	---	4,2	8,3	16,7	16,7	29,2	16,7							
4 Les activitats d'avaluació m'han semblat adequades per valorar el meu aprenentatge	n	0	0	0	0	0	1	0	3	4	8	6	2	7,83	1,40					
	%	---	---	---	---	---	4,2	---	12,5	16,7	33,3	25,0	8,3							
5 Hi ha hagut correspondència entre la feina exigida i el nombre de crèdits de l'assignatura	n	0	0	0	1	0	1	4	4	3	6	3	2	6,92	1,98					
	%	---	---	---	4,2	---	4,2	16,7	16,7	12,5	25,0	12,5	8,3							
6 El material d'estudi i de consulta proposat m'ha estat útil per a l'aprenentatge	n	0	0	0	0	0	0	1	2	1	8	4	8	8,50	1,44					
	%	---	---	---	---	---	---	4,2	8,3	4,2	33,3	16,7	33,3							

Resum de les dades identificatives de l'alumnat participant



---

No s'ha elaborat l'informe agregat perquè no es disposava dels 3 informes mínims requerits per mòdul i semestre.

---

Màster

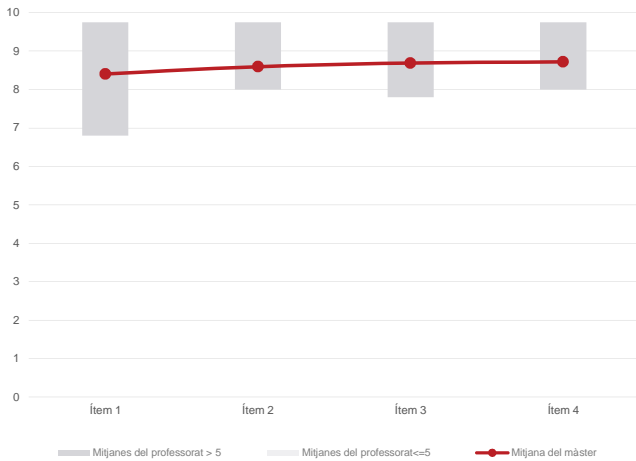
Psicologia de l'Educació - MIPE

Dades de participació

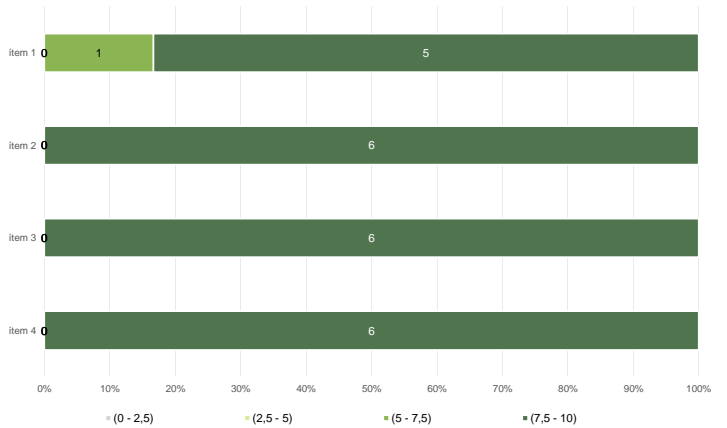
Alumnat matriculat en els grups participants: 158  
 Nombre d'enquestes emplenades: 32  
 Percentatge de resposta: 20,25%

Gràfics de mitjanes

Mitjana del màster i mitjana mínima i màxima del professorat participant en l'enquesta



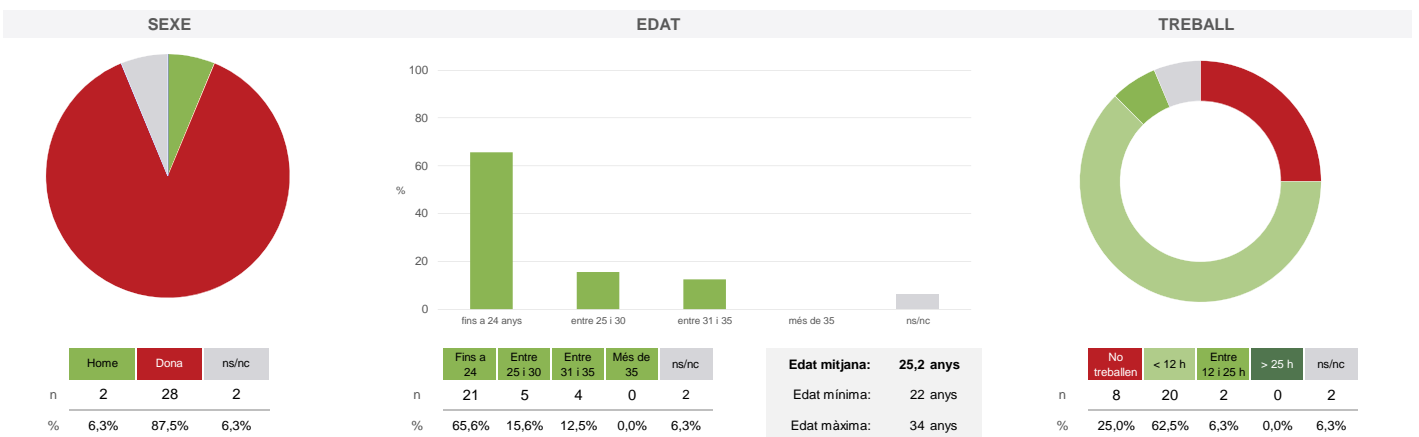
Distribució per intervals de les puntuacions mitjanes del professorat del màster que ha participat en l'enquesta



Taula de freqüències de les respostes (%)

	Escala de valoració											Mitjana	Desviació	
	nc	0	1	2	3	4	5	6	7	8	9			10
1 En general, estic satisfet/a amb l'activitat docent duta a terme pel professor/a de l'assignatura	n 0	0	0	0	0	1	0	1	8	6	5	11	8,41	1,52
	% ---	---	---	---	---	3,1	---	3,1	25,0	18,8	15,6	34,4		
2 Manté un bon clima de comunicació i relació amb els estudiants	n 0	0	0	0	0	0	1	2	3	7	9	10	8,59	1,36
	% ---	---	---	---	---	---	3,1	6,3	9,4	21,9	28,1	31,3		
3 Transmet amb claredat els continguts de l'assignatura	n 0	0	0	0	0	0	0	2	4	7	8	11	8,69	1,26
	% ---	---	---	---	---	---	---	6,3	12,5	21,9	25,0	34,4		
4 Ha complert adequadament amb les seves tasques com a docent (pla docent, programa de l'assignatura, assistència, lliurament de qualificacions, etc).	n 0	0	0	0	0	0	0	0	5	9	8	10	8,72	1,08
	% ---	---	---	---	---	---	---	---	15,6	28,1	25,0	31,3		

Resum de les dades identificatives de l'alumnat participant



---

No s'ha elaborat l'informe agregat perquè no es disposava dels 3 informes mínims requerits per mòdul i semestre.

---