

INFORME AGREGAT
Psicologia de l'Educació - MIPE

2016
2017

MÒDUL ASSIGNATURA

1r Semestre
2n Semestre

MÒDUL PROFESSORAT

1r Semestre
2n Semestre

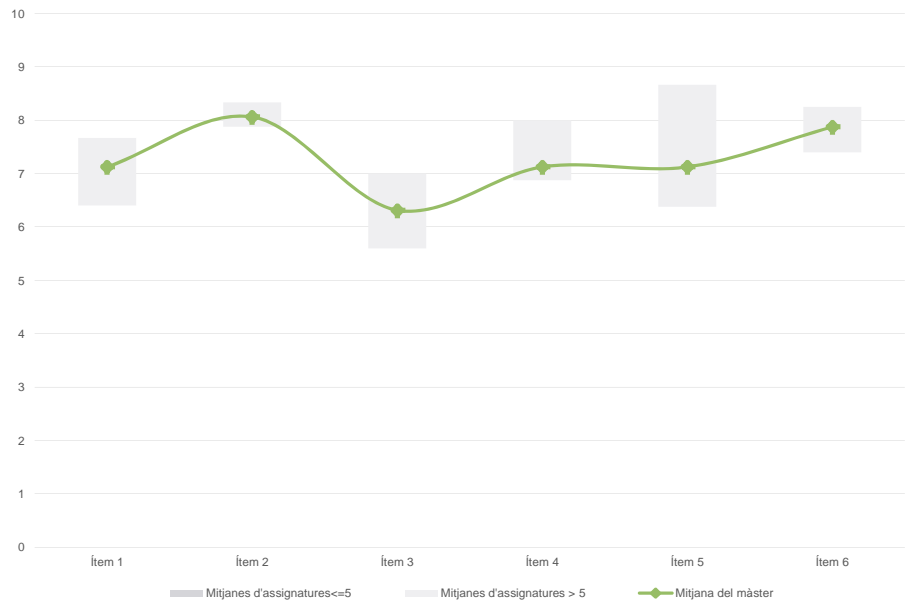
No s'ha elaborat l'informe agregat perquè no es disposava dels 3 informes mínims requerits per mòdul i semestre.

Màster
Psicologia de l'Educació - MIPE
Dades de participació

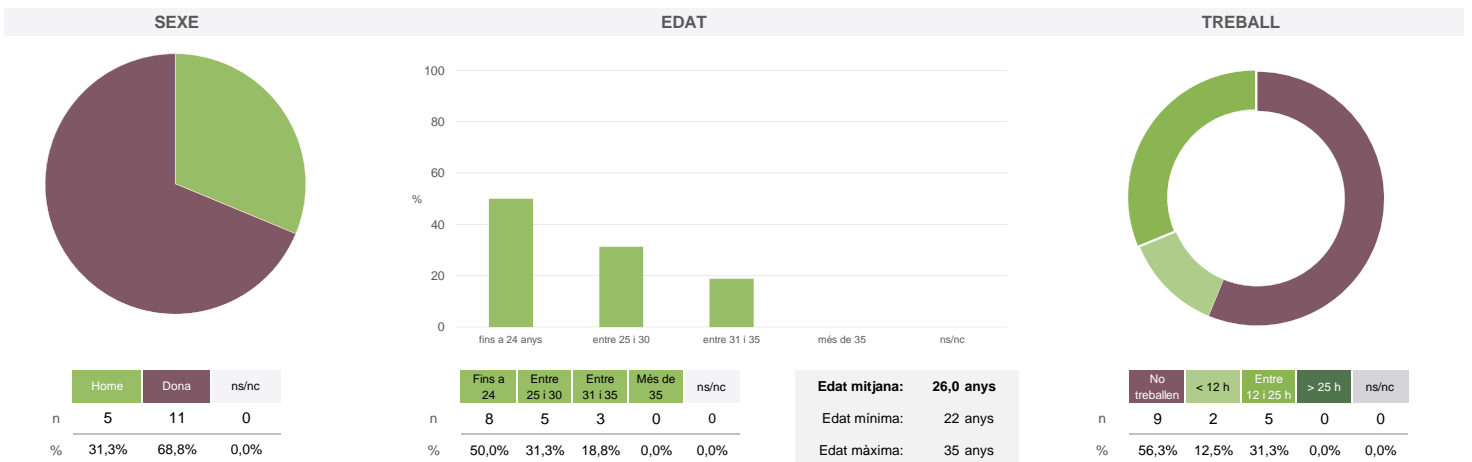
Estudiants matriculats en el màster:	65
Alumnat matriculat en els grups participants:	74
Nombre d'enquestes emplenades:	16
Percentatge de resposta:	21,62%

Gràfics de mitjanes

Mitjana del màster i mitjana mínima i màxima de les assignatures amb resposta en l'enquesta


Taula de freqüències de les respostes (%)

	Escala de valoració												Mitjana	Desviació
	nc	0	1	2	3	4	5	6	7	8	9	10		
1 En general, estic satisfet/a amb l'assignatura	n 0	0	0	1	0	0	1	4	3	2	4	1	7,13	2,00
2 Els continguts que s'hi han tractat estan actualitzats	n 0	0	0	0	0	0	0	3	3	3	4	3	8,06	1,44
3 Les activitats formatives (classes magistrals, exercicis, seminaris, etc.) m'han resultat adequades per aprofitar l'assignatura	n 0	0	0	1	1	2	1	4	0	4	3	0	6,31	2,24
4 Les activitats d'avaluació m'han semblat adequades per valorar el meu aprenentatge	n 0	0	0	0	2	0	0	4	0	7	2	1	7,13	2,00
5 Hi ha hagut correspondència entre la feina exigida i el nombre de crèdits de l'assignatura	n 0	1	2	0	0	0	0	0	2	4	4	3	7,13	3,34
6 El material d'estudi i de consulta proposat m'ha estat útil per a l'aprenentatge	n 0	0	0	0	0	1	1	2	2	2	5	3	7,88	1,86

Resum de les dades identificatives de l'alumnat participant


No s'ha elaborat l'informe agregat perquè no es disposava dels 3 informes mínims requerits per mòdul i semestre.

Màster

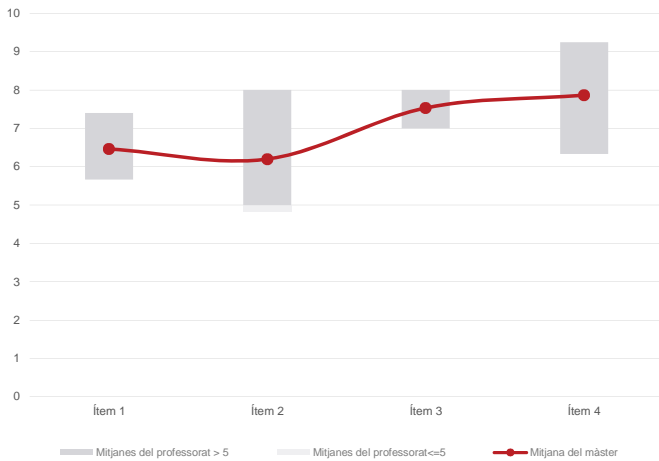
Psicologia de l'Educació - MIPE

Dades de participació

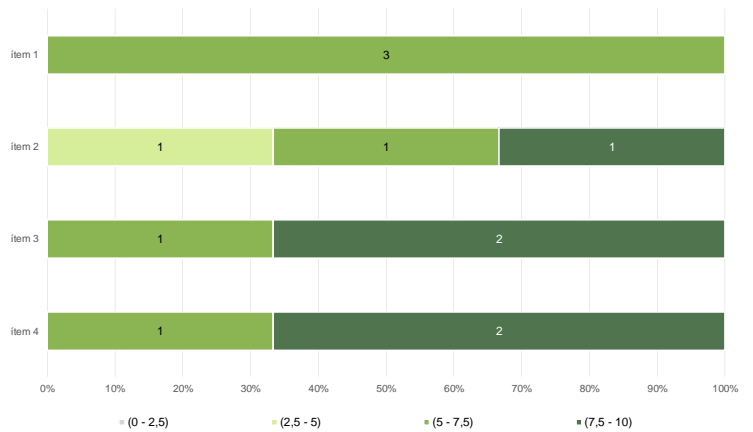
Estudiants matriculats en el màster:	65
Alumnat matriculat en els grups participants:	94
Nombre d'enquestes emplenades:	15
Percentatge de resposta:	15,96%

Gràfics de mitjanes

Mitjana del màster i mitjana mínima i màxima del professorat participant en l'enquesta



Distribució per intervals de les puntuacions mitjanes del professorat del màster que ha participat en l'enquesta

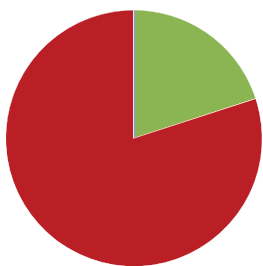


Taula de freqüències de les respostes (%)

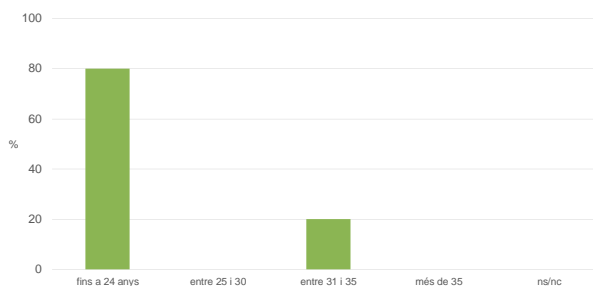
	Escala de valoració											Mitjana	Desviació	
	nc	0	1	2	3	4	5	6	7	8	9			10
1 En general, estic satisfet/a amb l'activitat docent duta a terme pel professor/a de l'assignatura	n 0	0	1	0	0	4	0	2	2	2	2	2	6,47	2,64
%	---	---	6,7	---	---	26,7	---	13,3	13,3	13,3	13,3	13,3		
2 Manté un bon clima de comunicació i relació amb els estudiants	n 0	1	0	1	0	4	0	1	1	3	2	2	6,20	3,05
%	---	6,7	---	6,7	---	26,7	---	6,7	6,7	20,0	13,3	13,3		
3 Transmet amb claredat els continguts de l'assignatura	n 0	0	0	0	1	1	0	2	2	4	2	3	7,53	2,10
%	---	---	---	---	6,7	6,7	---	13,3	13,3	26,7	13,3	20,0		
4 Ha complert adequadament amb les seves tasques com a docent (pla docent, programa de l'assignatura, assistència, lliurament de qualificacions, etc).	n 0	0	1	0	0	0	1	1	1	3	5	3	7,87	2,39
%	---	---	6,7	---	---	---	6,7	6,7	6,7	20,0	33,3	20,0		

Resum de les dades identificatives de l'alumnat participant

SEXE



EDAT



Edat mitjana: 25,4 anys
Edat mínima: 22 anys
Edat màxima: 35 anys

TREBALL

