

INFORME AGREGAT

# Psicologia de l'Educació - MIPE

2017

2018

MÒDUL ASSIGNATURA



MÒDUL PROFESSORAT

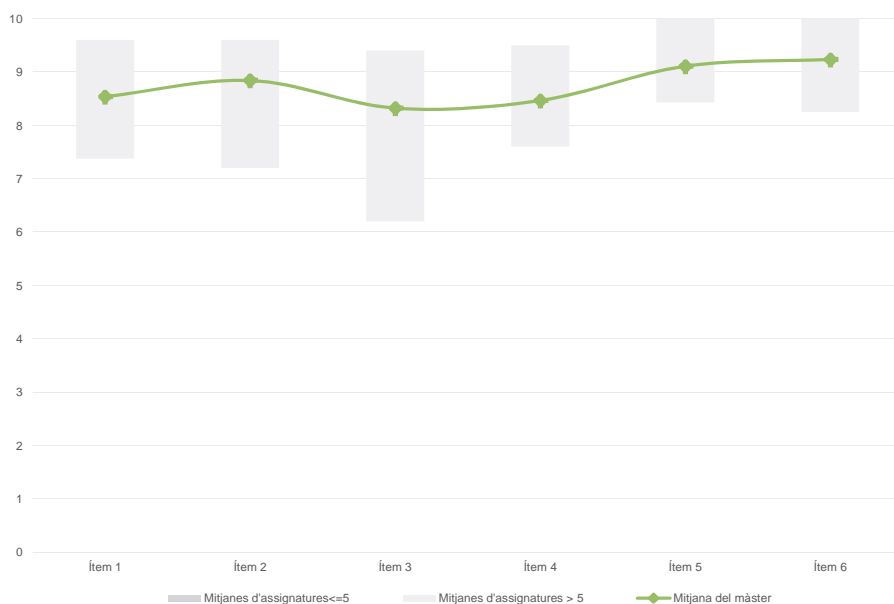


**Màster**
**Psicologia de l'Educació - MIPE**
**Dades de participació**

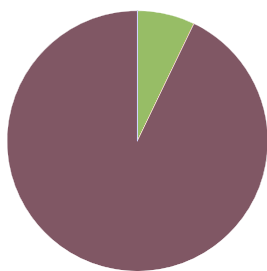
Estudiants matriculats en el màster:	70
Alumnat matriculat en els grups participants:	229
Nombre d'enquestes emprades:	56
Percentatge de resposta:	24,45%

**Gràfics de mitjanes**

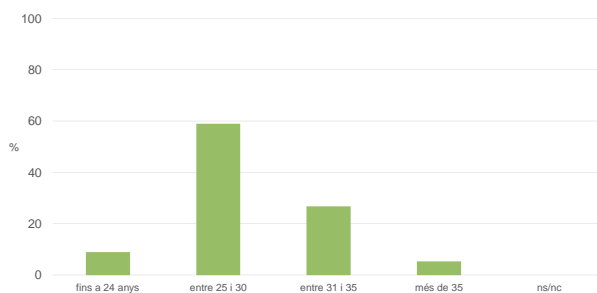
Mitjana del màster i mitjana mínima i màxima de les assignatures amb resposta en l'enquesta


**Taula de freqüències de les respostes (%)**

	Totalment en desacord		Escala de valoració								Totalment d'acord		Mitjana	Desviació	
	nc	0	1	2	3	4	5	6	7	8	9	10			
1 En general, estic satisfet/a amb l'assignatura	n	0	0	0	0	0	1	4	3	6	8	10	24	8,54	1,69
	%	---	---	---	---	---	1,8	7,1	5,4	10,7	14,3	17,9	42,9		
2 Els continguts que s'hi han tractat estan actualitzats	n	0	0	0	0	0	1	4	0	4	9	9	29	8,84	1,59
	%	---	---	---	---	---	1,8	7,1	---	7,1	16,1	16,1	51,8		
3 Les activitats formatives (classes magistrals, exercicis, seminaris, etc.) m'han resultat adequades per aprofitar l'assignatura	n	0	0	0	0	0	4	3	4	4	10	7	24	8,32	1,93
	%	---	---	---	---	---	7,1	5,4	7,1	7,1	17,9	12,5	42,9		
4 Les activitats d'avaluació m'han semblat adequades per valorar el meu aprenentatge	n	0	0	0	0	1	1	3	2	7	8	13	21	8,46	1,73
	%	---	---	---	---	1,8	1,8	5,4	3,6	12,5	14,3	23,2	37,5		
5 Hi ha hagut correspondència entre la feina exigida i el nombre de crèdits de l'assignatura	n	0	0	0	0	0	0	2	3	6	2	6	37	9,11	1,47
	%	---	---	---	---	---	---	3,6	5,4	10,7	3,6	10,7	66,1		
6 El material d'estudi i de consulta proposat m'ha estat útil per a l'aprenentatge	n	0	0	0	0	0	2	0	0	2	9	7	36	9,23	1,34
	%	---	---	---	---	---	3,6	---	---	3,6	16,1	12,5	64,3		

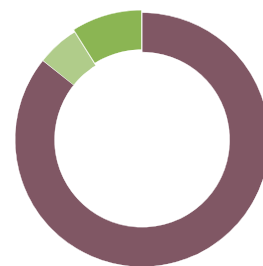
**Resum de les dades identificatives de l'alumnat participant**
**SEXE**


	Home	Dona	ns/nc
n	4	52	0
%	7,1%	92,9%	0,0%

**EDAT**


	Fins a 24	Entre 25 i 30	Entre 31 i 35	Més de 35	ns/nc
n	5	33	15	3	0
%	8,9%	58,9%	26,8%	5,4%	0,0%

**Edat mitjana: 29,0 anys**  
**Edat mínima: 22 anys**  
**Edat màxima: 37 anys**

**TREBALL**


	No treballen	< 12 h	Entre 12 i 25 h	> 25 h	ns/nc
n	48	3	5	0	0
%	85,7%	5,4%	8,9%	0,0%	0,0%

Màster

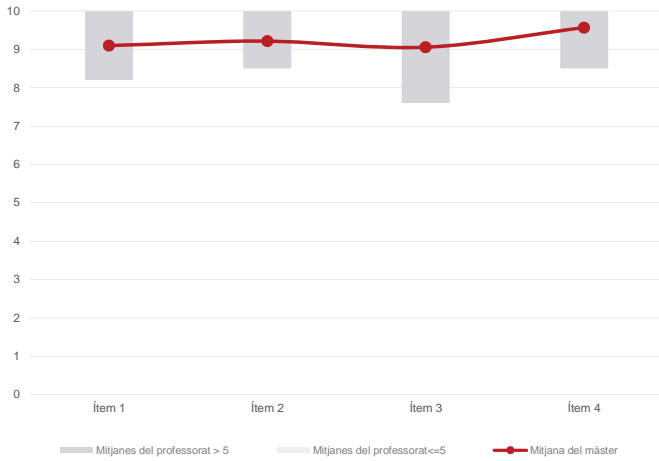
Psicologia de l'Educació - MIPE

Dades de participació

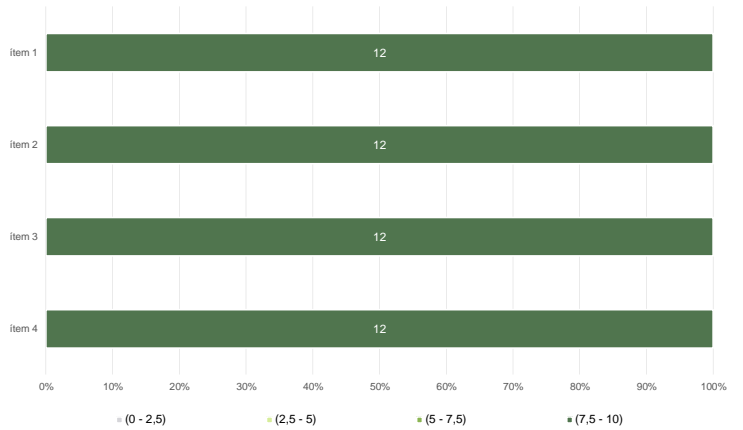
Estudiants matriculats en el màster:	70
Alumnat matriculat en els grups participants:	296
Nombre d'enquestes emplenades:	70
<b>Percentatge de resposta:</b>	<b>23,65%</b>

Gràfics de mitjanes

Mitjana del màster i mitjana mínima i màxima del professorat participant en l'enquesta



Distribució per intervals de les puntuacions mitjanes del professorat del màster que ha participat en l'enquesta

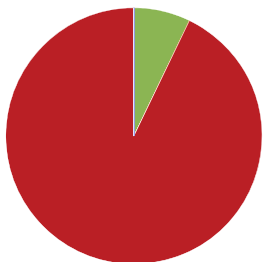


Taula de freqüències de les respostes (%)

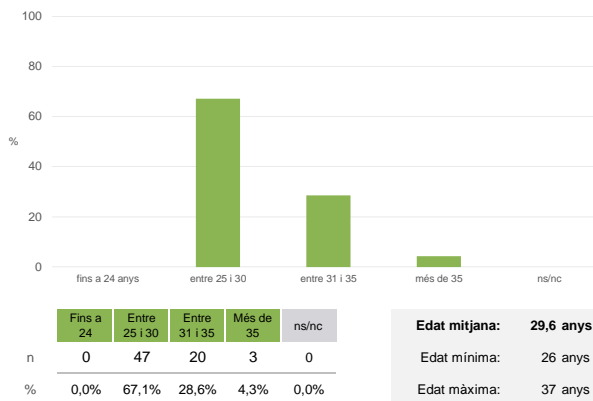
		Totalment en desacord		Escala de valoració										Totalment d'acord	Mitjana	Desviació	
		nc	0	1	2	3	4	5	6	7	8	9	10				
1	En general, estic satisfet/a amb l'activitat docent duta a terme pel professor/a de l'assignatura	n	0	0	0	0	0	0	0	1	5	2	11	10	41	9,10	1,31
		%	---	---	---	---	---	---	---	1,4	7,1	2,9	15,7	14,3	58,6		
2	Manté un bon clima de comunicació i relació amb els estudiants	n	0	0	0	0	0	0	0	3	3	3	6	7	48	9,21	1,40
		%	---	---	---	---	---	---	---	4,3	4,3	4,3	8,6	10,0	68,6		
3	Transmet amb claredat els continguts de l'assignatura	n	0	0	0	0	0	1	4	2	4	6	8	45	9,06	1,58	
		%	---	---	---	---	---	1,4	5,7	2,9	5,7	8,6	11,4	64,3			
4	Ha completat adequadament amb les seves tasques com a docent (pla docent, programa de l'assignatura, assistència, lliurament de qualificacions, etc).	n	0	0	0	0	0	0	1	2	1	3	8	55	9,57	1,02	
		%	---	---	---	---	---	---	1,4	2,9	1,4	4,3	11,4	78,6			

Resum de les dades identificatives de l'alumnat participant

SEXE



EDAT



TREBALL

