

INFORME AGREGAT

# Psicologia de l'Educació - MIPE

2018

2019

MÒDUL ASSIGNATURA



MÒDUL PROFESSORAT

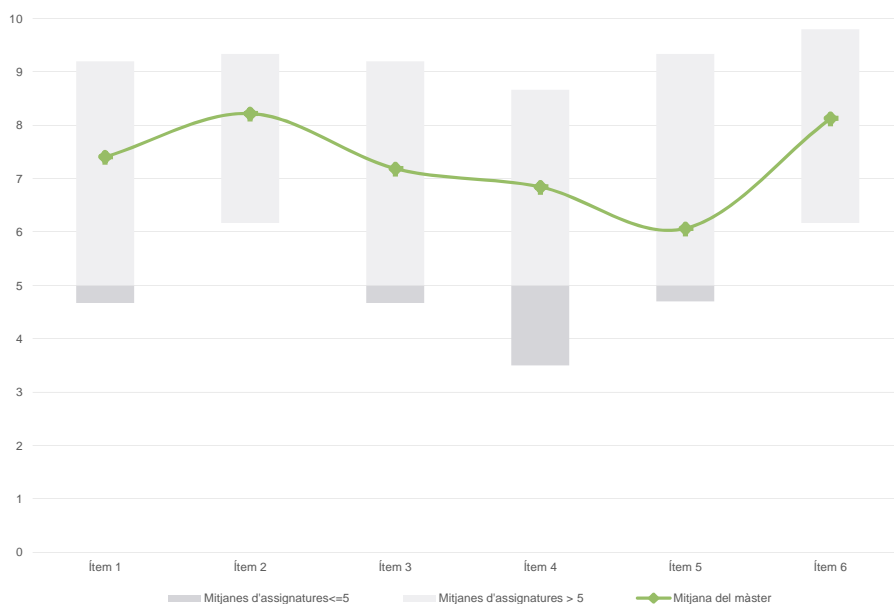


**Màster**
**Psicologia de l'Educació - MIPE**
**Dades de participació**

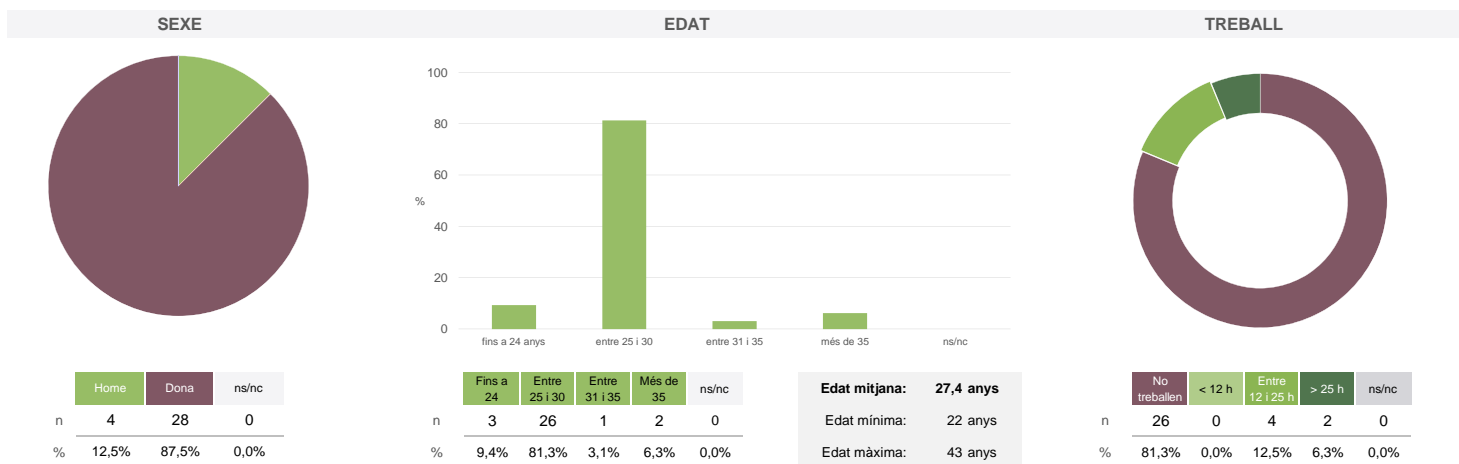
Estudiants matriculats en el màster:	72
Alumnat matriculat en els grups participants:	115
Nombre d'enquestes empenades:	32
Percentatge de resposta:	27,83%

**Gràfics de mitjanes**

Mitjana del màster i mitjana mínima i màxima de les assignatures amb resposta en l'enquesta

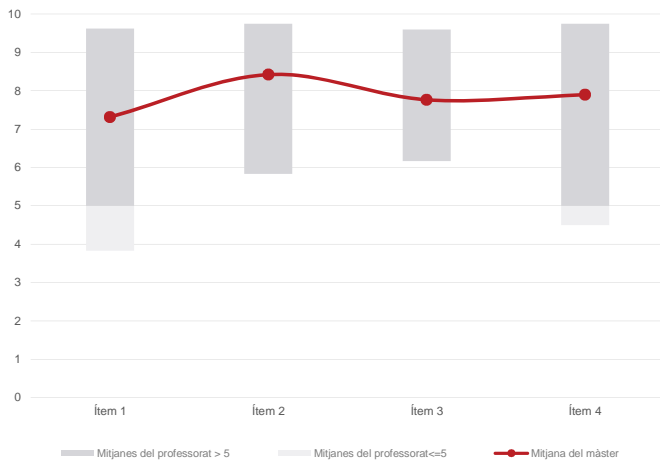
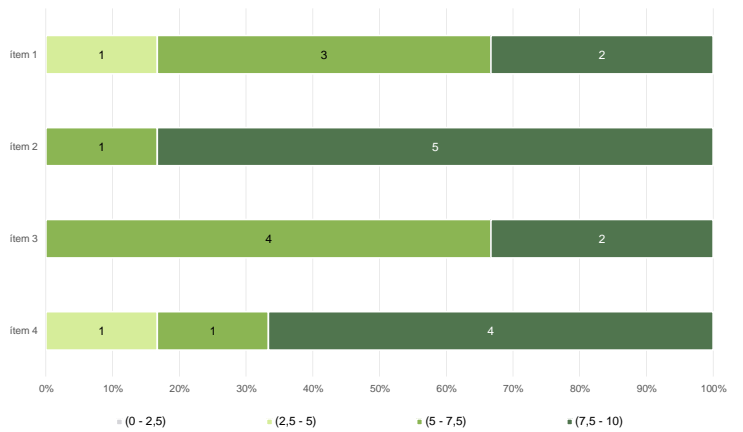

**Taula de freqüències de les respostes (%)**

	Escala de valoració												Mitjana	Desviació
	nc	0	1	2	3	4	5	6	7	8	9	10		
1 En general, estic satisfet/a amb l'assignatura	n 0	1	0	1	2	1	2	1	4	8	3	9	7,41	2,62
2 Els continguts que s'hi han tractat estan actualitzats	n 0	0	0	1	0	3	0	1	2	7	7	11	8,22	2,09
3 Les activitats formatives (classes magistrals, exercicis, seminaris, etc.) m'han resultat adequades per aprofitar l'assignatura	n 0	1	1	0	3	1	2	1	5	7	1	10	7,19	2,80
4 Les activitats d'avaluació m'han semblat adequades per valorar el meu aprenentatge	n 0	1	2	1	1	1	3	2	4	6	5	6	6,84	2,87
5 Hi ha hagut correspondència entre la feina exigida i el nombre de crèdits de l'assignatura	n 0	3	2	2	1	3	2	2	1	7	2	7	6,06	3,41
6 El material d'estudi i de consulta proposat m'ha estat útil per a l'aprenentatge	n 0	1	0	0	1	2	3	2	0	2	4	17	8,13	2,67

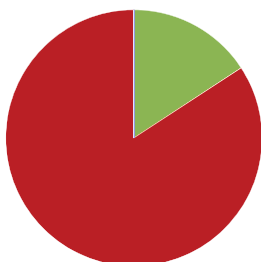
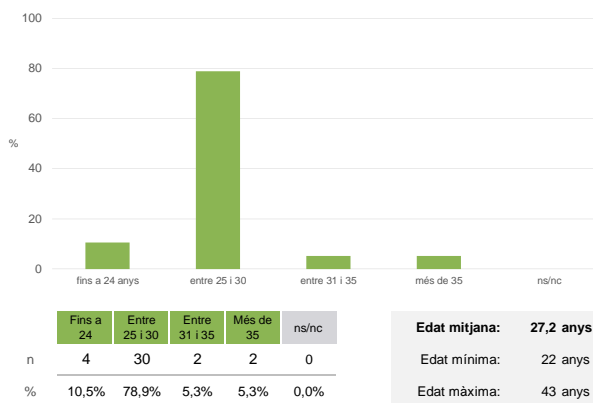
**Resum de les dades identificatives de l'alumnat participant**


**Màster**
**Psicologia de l'Educació - MIPE**
**Dades de participació**

Estudiants matriculats en el màster:	72
Alumnat matriculat en els grups participants:	136
Nombre d'enquestes emplenades:	38
<b>Percentatge de resposta:</b>	<b>27,94%</b>

**Gràfics de mitjanes**
**Mitjana del màster i mitjana mínima i màxima del professorat participant en l'enquesta**

**Distribució per intervals de les puntuacions mitjanes del professorat del màster que ha participat en l'enquesta**

**Taula de freqüències de les respostes (%)**

	Totalment en desacord	Escala de valoració										Totalment d'acord	Mitjana	Desviació
		nc	0	1	2	3	4	5	6	7	8			
1 En general, estic satisfet/a amb l'activitat docent duta a terme pel professor/a de l'assignatura	n 0	0	3	0	1	2	3	4	1	9	4	11	7,32	2,71
%	---	---	7,9	---	2,6	5,3	7,9	10,5	2,6	23,7	10,5	28,9		
2 Manté un bon clima de comunicació i relació amb els estudiants	n 0	1	0	0	0	3	0	2	2	5	8	17	8,42	2,24
%	---	2,6	---	---	---	7,9	---	5,3	5,3	13,2	21,1	44,7		
3 Transmet amb claredat els continguts de l'assignatura	n 0	0	2	1	1	1	2	2	2	5	12	10	7,76	2,58
%	---	---	5,3	2,6	2,6	2,6	5,3	5,3	5,3	13,2	31,6	26,3		
4 Ha complet adequadament amb les seves tasques com a docent (pla docent, programa de l'assignatura, assistència, lliurament de qualificacions, etc).	n 0	1	2	0	0	2	1	1	3	7	8	13	7,89	2,66
%	---	2,6	5,3	---	---	5,3	2,6	2,6	7,9	18,4	21,1	34,2		

**Resum de les dades identificatives de l'alumnat participant**
**SEXE**

**EDAT**

**TREBALL**
