

INFORME AGREGAT
Psicologia de l'Educació - MIPE

2019
2020

MÒDUL ASSIGNATURA

1r Semestre
2n Semestre

MÒDUL PROFESSORAT

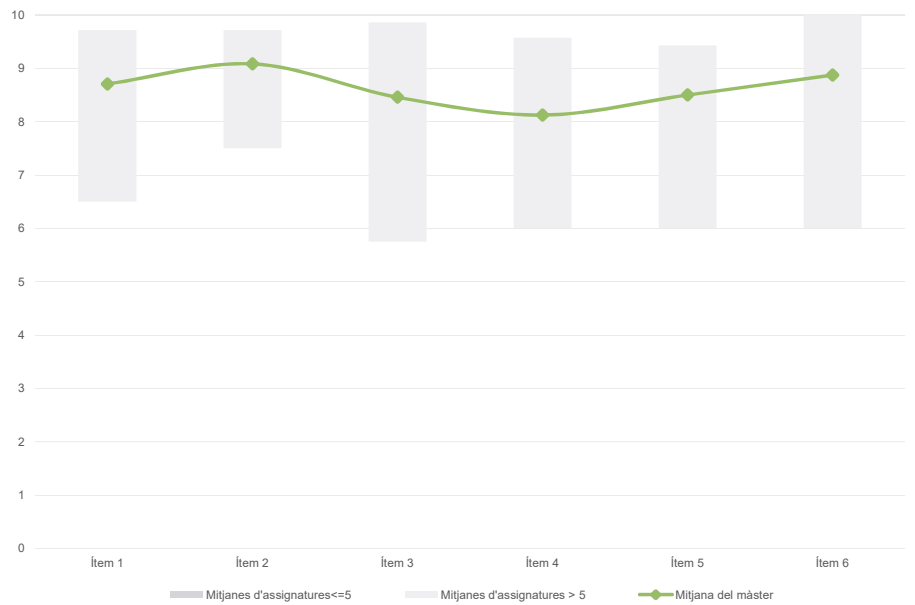
1r Semestre
2n Semestre

Màster
Psicologia de l'Educació - MIPE
Dades de participació

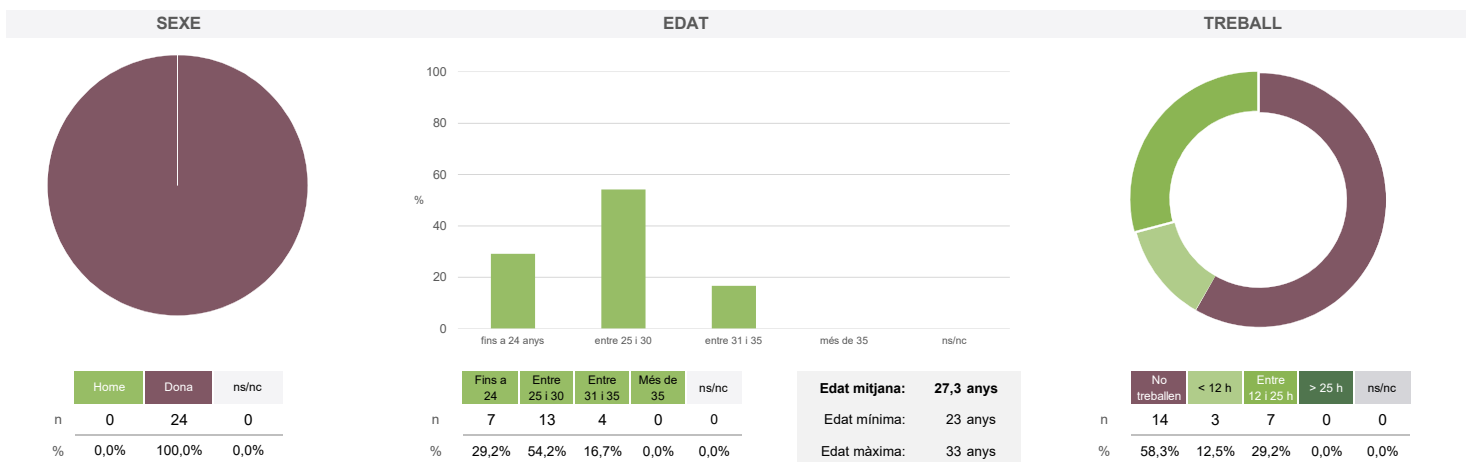
Estudiants matriculats en el màster:	69
Alumnat matriculat en els grups participants:	138
Nombre d'enquestes emplenades:	24
Percentatge de resposta:	17,39%

Gràfics de mitjanes

Mitjana del màster i mitjana mínima i màxima de les assignatures amb resposta en l'enquesta


Taula de freqüències de les respostes (%)

	Escala de valoració											Mitjana	Desviació	
	nc	0	1	2	3	4	5	6	7	8	9			10
1 En general, estic satisfet/a amb l'assignatura	n 0	0	0	0	0	1	0	1	4	4	1	13	8,71	1,65
%	---	---	---	---	---	4,2	---	4,2	16,7	16,7	4,2	54,2		
2 Els continguts que s'hi han tractat estan actualitzats	n 0	0	0	0	0	1	0	0	3	3	1	16	9,08	1,53
%	---	---	---	---	---	4,2	---	---	12,5	12,5	4,2	66,7		
3 Les activitats formatives (classes magistrals, exercicis, seminaris, etc.) m'han resultat adequades per aprofitar l'assignatura	n 0	0	1	0	0	0	2	0	4	2	2	13	8,46	2,24
%	---	---	4,2	---	---	---	8,3	---	16,7	8,3	8,3	54,2		
4 Les activitats d'avaluació m'han semblat adequades per valorar el meu aprenentatge	n 0	0	1	0	1	0	1	0	5	2	5	9	8,13	2,32
%	---	---	4,2	---	4,2	---	4,2	---	20,8	8,3	20,8	37,5		
5 Hi ha hagut correspondència entre la feina exigida i el nombre de crèdits de l'assignatura	n 0	0	0	0	0	1	2	0	3	3	5	10	8,50	1,78
%	---	---	---	---	---	4,2	8,3	---	12,5	12,5	20,8	41,7		
6 El material d'estudi i de consulta proposat m'ha estat útil per a l'aprenentatge	n 0	0	1	0	0	0	0	2	2	0	4	15	8,88	2,09
%	---	---	4,2	---	---	---	---	8,3	8,3	---	16,7	62,5		

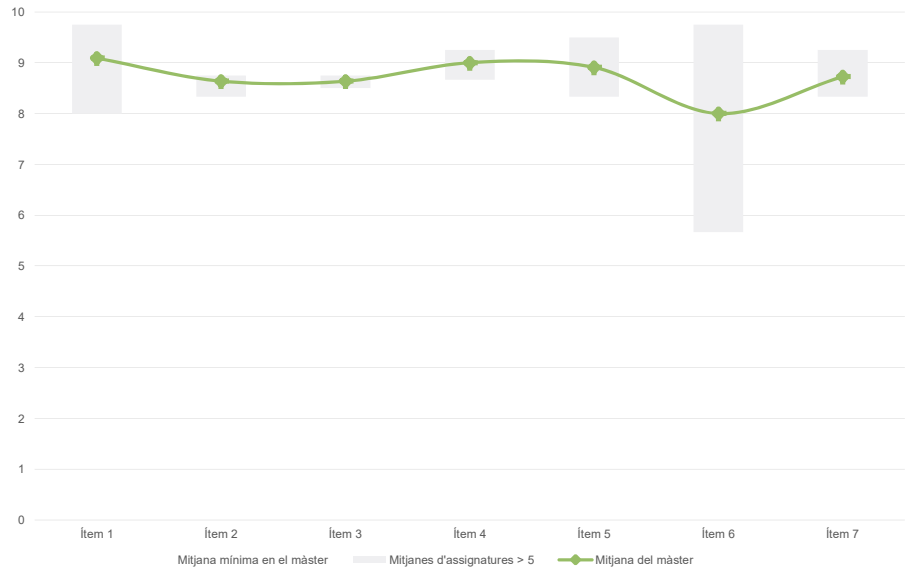
Resum de les dades identificatives de l'alumnat participant


Màster
Psicologia de l'Educació - MIPE
Dades de participació

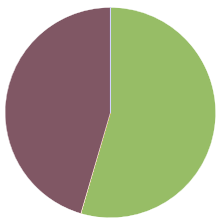
Estudiants matriculats en el màster:	69
Alumnat matriculat en els grups participants:	80
Nombre d'enquestes emplenades:	11
Percentatge de resposta:	13,75%

Gràfics de mitjanes

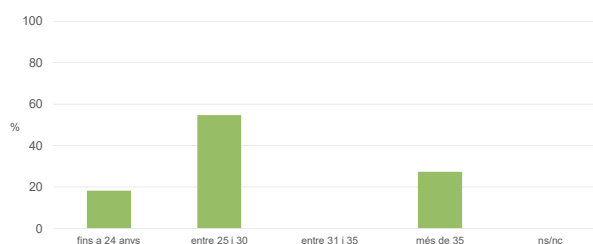
Mitjana del màster i mitjana mínima i màxima de les assignatures amb resposta en l'enquesta


Taula de freqüències de les respostes (%)

	Totalment en desacord		Escala de valoració								Totalment d'acord		Mitjana	Desviació	
	nc	0	1	2	3	4	5	6	7	8	9	10			
1 En general, estic satisfet/satisfeta amb l'assignatura.	n 0	0	0	0	0	0	0	0	0	1	3	1	6	9,09	1,08
%	---	---	---	---	---	---	---	---	---	9,1	27,3	9,1	54,5		
2 M'han proporcionat informació suficient sobre l'adaptació de l'assignatura a un entorn no presencial.	n 0	0	0	0	0	0	0	0	0	2	4	1	4	8,64	1,15
%	---	---	---	---	---	---	---	---	---	18,2	36,4	9,1	36,4		
3 Les activitats formatives realitzades durant el període de docència no presencial m'han resultat adequades per assolir l'aprenentatge.	n 0	0	0	0	0	0	0	0	2	0	2	3	4	8,64	1,43
%	---	---	---	---	---	---	---	---	18,2	---	18,2	27,3	36,4		
4 El sistema d'avaluació ha estat convenientment adaptat per poder dur-lo a terme en un entorn virtual.	n 0	0	0	0	0	0	0	0	0	0	4	3	4	9,00	0,85
%	---	---	---	---	---	---	---	---	---	---	36,4	27,3	36,4		
5 Els criteris i procediments d'avaluació s'han ajustat als resultats d'aprenentatge esperats de l'assignatura.	n 0	0	0	0	0	0	0	0	1	1	0	5	4	8,91	1,24
%	---	---	---	---	---	---	---	---	9,1	9,1	---	45,5	36,4		
6 Hi ha hagut correspondència entre la feina exigida i el nombre de crèdits de l'assignatura.	n 0	0	0	0	1	1	0	1	0	2	1	5		8,00	2,45
%	---	---	---	---	9,1	9,1	---	9,1	---	18,2	9,1	45,5			
7 El material d'estudi i de consulta proposat m'ha estat útil per a l'aprenentatge.	n 0	0	0	0	0	0	0	0	1	2	2	0	6	8,73	1,48
%	---	---	---	---	---	---	---	---	9,1	18,2	18,2	---	54,5		

Resum de les dades identificatives de l'alumnat participant
SEXE


	Home	Dona	ns/nc
n	6	5	0
%	54,5%	45,5%	0,0%

EDAT


	Fins a 24	Entre 25 i 30	Entre 31 i 35	Més de 35	ns/nc
n	2	6	0	3	0
%	18,2%	54,5%	0,0%	27,3%	0,0%

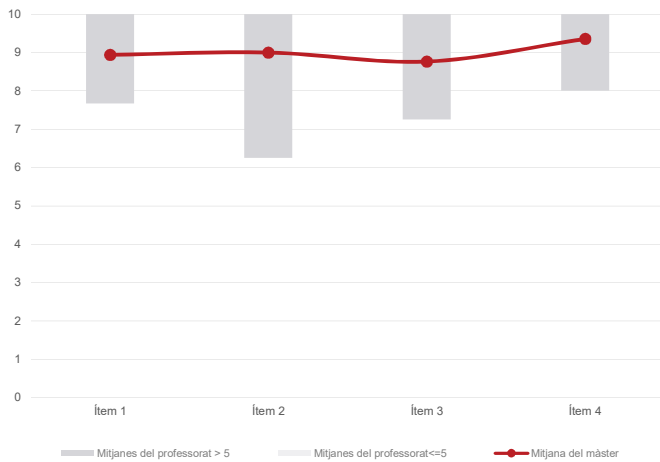
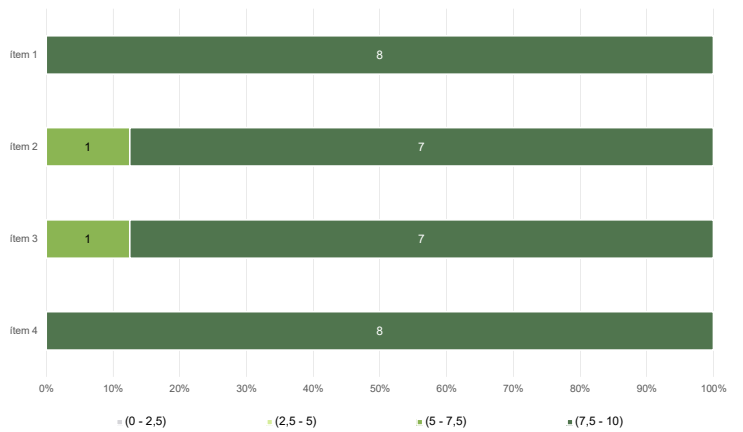
Edat mitjana: 28,6 anys
Edat mínima: 24 anys
Edat màxima: 36 anys

TREBALL

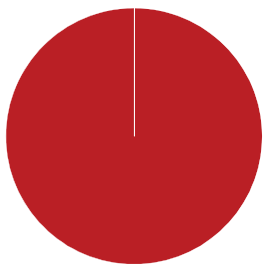

	No treballen	< 12 h	Entre 12 i 25 h	> 25 h	ns/nc
n	6	0	5	0	0
%	54,5%	0,0%	45,5%	0,0%	0,0%

Màster
Psicologia de l'Educació - MIPE
Dades de participació

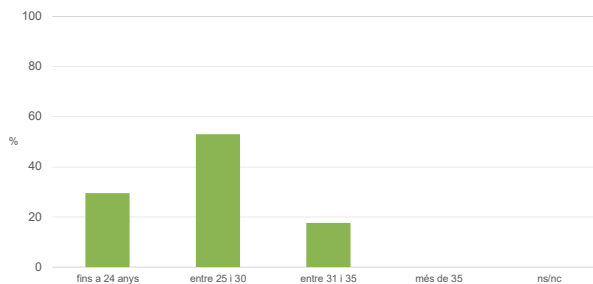
Estudiants matriculats en el màster:	69
Alumnat matriculat en els grups participants:	200
Nombre d'enquestes emplenades:	34
Percentatge de resposta:	17,00%

Gràfics de mitjanes
Mitjana del màster i mitjana mínima i màxima del professorat participant en l'enquesta

Distribució per intervals de les puntuacions mitjanes del professorat del màster que ha participat en l'enquesta

Taula de freqüències de les respostes (%)

		Totalment en desacord		Escala de valoració										Totalment d'acord	Mitjana	Desviació	
		nc	0	1	2	3	4	5	6	7	8	9	10				
1	En general, estic satisfet/a amb l'activitat docent duta a terme pel professor/a de l'assignatura	n	0	0	0	0	0	0	0	1	1	1	11	2	18	8,94	1,30
		%	---	---	---	---	---	---	---	2,9	2,9	2,9	32,4	5,9	52,9		
2	Manté un bon clima de comunicació i relació amb els estudiants	n	0	0	0	0	0	0	2	3	1	4	1	23	9,00	1,63	
		%	---	---	---	---	---	---	5,9	8,8	2,9	11,8	2,9	67,6			
3	Transmet amb claredat els continguts de l'assignatura	n	0	0	0	0	0	0	0	2	5	9	1	17	8,76	1,35	
		%	---	---	---	---	---	---	---	5,9	14,7	26,5	2,9	50,0			
4	Ha complert adequadament amb les seves tasques com a docent (pla docent, programa de l'assignatura, assistència, lliurament de qualificacions, etc).	n	0	0	0	0	0	1	0	0	2	4	2	25	9,35	1,30	
		%	---	---	---	---	2,9	---	---	5,9	11,8	5,9	73,5				

Resum de les dades identificatives de l'alumnat participant
SEXE


	Home	Dona	ns/nc
n	0	34	0
%	0,0%	100,0%	0,0%

EDAT


	Fins a 24	Entre 25 i 30	Entre 31 i 35	Més de 35	ns/nc
n	10	18	6	0	0
%	29,4%	52,9%	17,6%	0,0%	0,0%

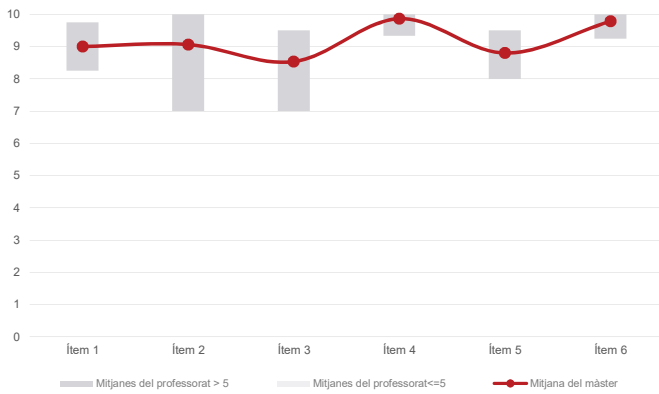
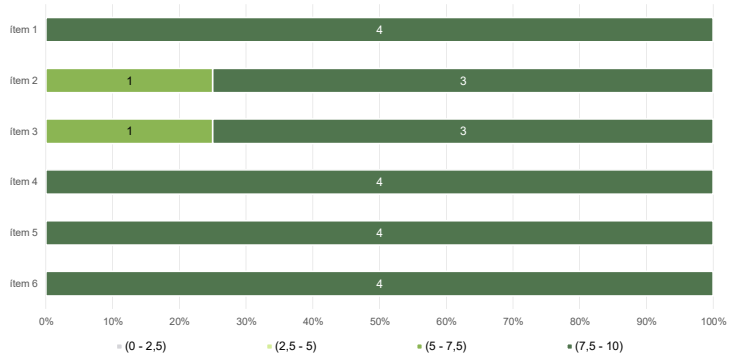
Edat mitjana:	27,2 anys
Edat mínima:	23 anys
Edat màxima:	33 anys

TREBALL


	No treballen	< 12 h	Entre 12 i 25 h	> 25 h	ns/nc
n	20	4	10	0	0
%	58,8%	11,8%	29,4%	0,0%	0,0%

Màster
Psicologia de l'Educació - MIPE
Dades de participació

Estudiants matriculats en el màster:	69
Alumnat matriculat en els grups participants:	113
Nombre d'enquestes emplenades:	15
Percentatge de resposta:	13,27%

Gràfics de mitjanes
Mitjana del màster i mitjana mínima i màxima del professorat participant en l'enquesta

Distribució per intervals de les puntuacions mitjanes del professorat del màster que ha participat en l'enquesta

Taula de freqüències de les respostes (%)

	Totalment en desacord		Escala de valoració								Totalment d'acord		Mitjana	Desviació	
	nc	0	1	2	3	4	5	6	7	8	9	10			
1 En general, estic satisfet/satisfeta amb l'activitat docent duta a terme pel professor o professorat de l'assignatura.	n	0	0	0	0	0	0	1	0	0	3	4	7	9,00	1,32
%	---	---	---	---	---	---	6,7	---	---	20,0	26,7	46,7			
2 Ha complert adequadament amb les seves tasques com a docent (pla docent, programa de l'assignatura, seguiment de la docència, lliurament de qualificacions, etc.).	n	0	0	0	0	0	0	2	1	1	1	10	9,07	1,48	
%	---	---	---	---	---	---	---	13,3	6,7	6,7	6,7	66,7			
3 Ha programat activitats i tasques adequades per treballar des del Campus Virtual o des d'un altre entorn virtual.	n	0	0	1	0	0	0	0	2	3	2	7	8,53	2,06	
%	---	---	6,7	---	---	---	---	---	13,3	20,0	13,3	46,7			
4 Ha usat videoconferències per impartir les classes, ja sigui de forma síncrona o asíncrona (Blackboard Collaborate, Skype o similar).	n	0	0	0	0	0	0	0	0	0	2	13	9,87	0,34	
%	---	---	---	---	---	---	---	---	---	---	13,3	86,7			
5 Ha fet ús d'altres recursos (materials, bibliografia, programari, vídeos, etc.) adequats per a l'aprenentatge a distància.	n	0	0	0	0	1	0	0	0	5	2	7	8,80	1,56	
%	---	---	---	---	6,7	---	---	---	---	33,3	13,3	46,7			
6 Ha ofert possibilitats de fer tutories i donar resposta a incidències sorgides en el transcurs de l'assignatura.	n	1	0	0	0	0	0	0	1	0	0	13	9,79	0,77	
%	6,7	---	---	---	---	---	---	---	6,7	---	---	86,7			

Resum de les dades identificatives de l'alumnat participant
