

INFORME AGREGAT

Psicologia de l'Educació - MIPE

2021
2022

MÒDUL ASSIGNATURA ■

MÒDUL PROFESSORAT ■

Màster

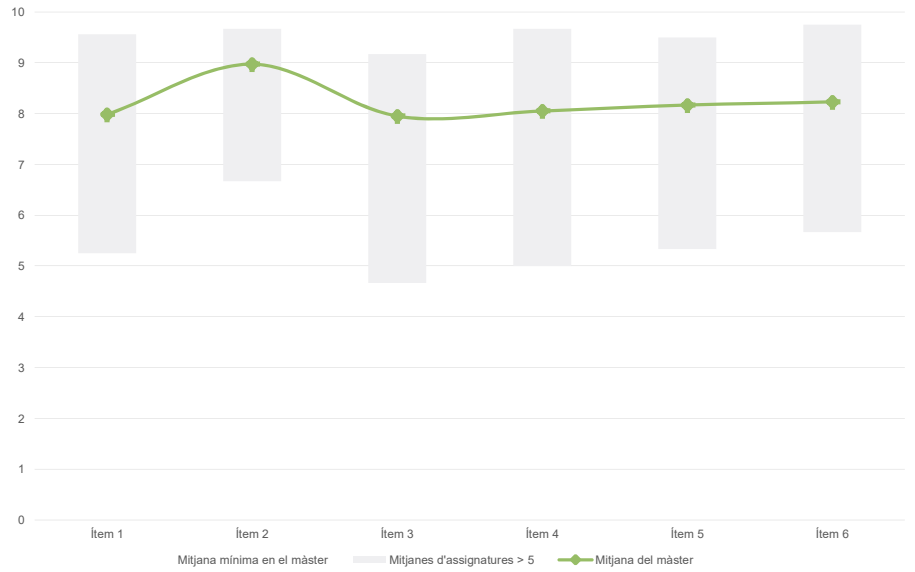
Psicologia de l'Educació - MIPE

Dades de participació

Estudiants matriculats en el màster:	70
Alumnat matriculat en els grups participants:	458
Nombre d'enquestes emplenades:	179
Percentatge de resposta:	39,08%

Gràfics de mitjanes

Mitjana del màster i mitjana mínima i màxima de les assignatures amb resposta en l'enquesta

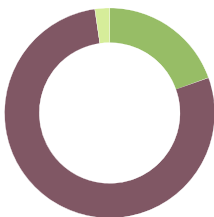


Taula de freqüències de les respostes (%)

	Totalment en desacord		Escala de valoració										Totalment d'acord		Mitjana	Desviació
	nc	0	1	2	3	4	5	6	7	8	9	10				
1 En general, estic satisfet/a amb l'assignatura.	n 1	2	1	1	4	5	12	10	17	36	41	49	7,98	2,11		
%	0,6	1,1	0,6	0,6	2,2	2,8	6,7	5,6	9,5	20,1	22,9	27,4				
2 S'ha proporcionat informació suficient sobre el tipus de docència (presencial / no presencial / mixta) en el qual s'impartirà l'assignatura.	n 1	0	0	1	1	3	5	2	12	25	31	98	8,97	1,55		
%	0,6	---	---	0,6	0,6	1,7	2,8	1,1	6,7	14,0	17,3	54,7				
3 Les activitats formatives m'han resultat adequades per assolir l'aprenentatge.	n 1	2	0	1	4	7	5	20	19	38	29	53	7,95	2,07		
%	0,6	1,1	---	0,6	2,2	3,9	2,8	11,2	10,6	21,2	16,2	29,6				
4 Les activitats d'avaluació m'han semblat adequades per valorar el meu aprenentatge.	n 1	3	0	1	2	6	11	8	21	38	33	55	8,05	2,09		
%	0,6	1,7	---	0,6	1,1	3,4	6,1	4,5	11,7	21,2	18,4	30,7				
5 La feina exigida ha estat coherent amb el nombre de crèdits de l'assignatura.	n 0	0	2	4	1	3	8	11	25	29	36	60	8,17	2,02		
%	---	---	1,1	2,2	0,6	1,7	4,5	6,1	14,0	16,2	20,1	33,5				
6 El material d'estudi i de consulta proposat m'ha estat útil per a l'aprenentatge.	n 0	1	2	0	3	7	9	11	18	19	45	64	8,23	2,09		
%	---	0,6	1,1	---	1,7	3,9	5,0	6,1	10,1	10,6	25,1	35,8				

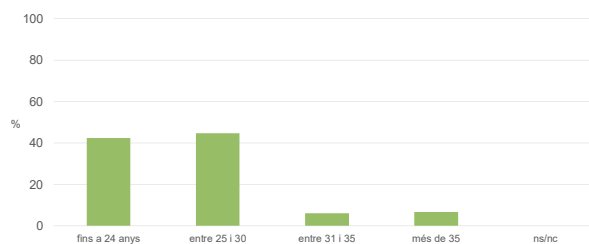
Resum de les dades identificatives de l'alumnat participant

GÈNERE



	Home	Dona	No-binari	Preferèix no respondre	Ns/Nc
n	35	140	0	4	0
%	19,6%	78,2%	0,0%	2,2%	0,0%

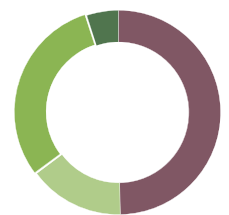
EDAT



	Fins a 24	Entre 25 i 30	Entre 31 i 35	Més de 35	Ns/Nc
n	76	80	11	12	0
%	42,5%	44,7%	6,1%	6,7%	0,0%

Edat mitjana: 26,0 anys
Edat mínima: 22 anys
Edat màxima: 37 anys

TREBALL



	No treballen	< 12 h	Entre 12 i 25 h	> 25 h	Ns/Nc
n	89	27	54	9	0
%	49,7%	15,1%	30,2%	5,0%	0,0%

