

INFORME AGREGAT

Gestió i Desenvolupament de Persones i Equips en les Organitzacions

2014
2015

MÒDUL ASSIGNATURA

1r Semestre
2n Semestre

MÒDUL PROFESSORAT

1r Semestre
2n Semestre

Màster

Gestió i Desenvolupament de Persones i Equips en les Organitzacions

Dades de participació

Alumnat matriculat en els grups participants:	168
Nombre d'enquestes emplenades:	49
Percentatge de resposta:	29,17%

Gràfics de mitjanes

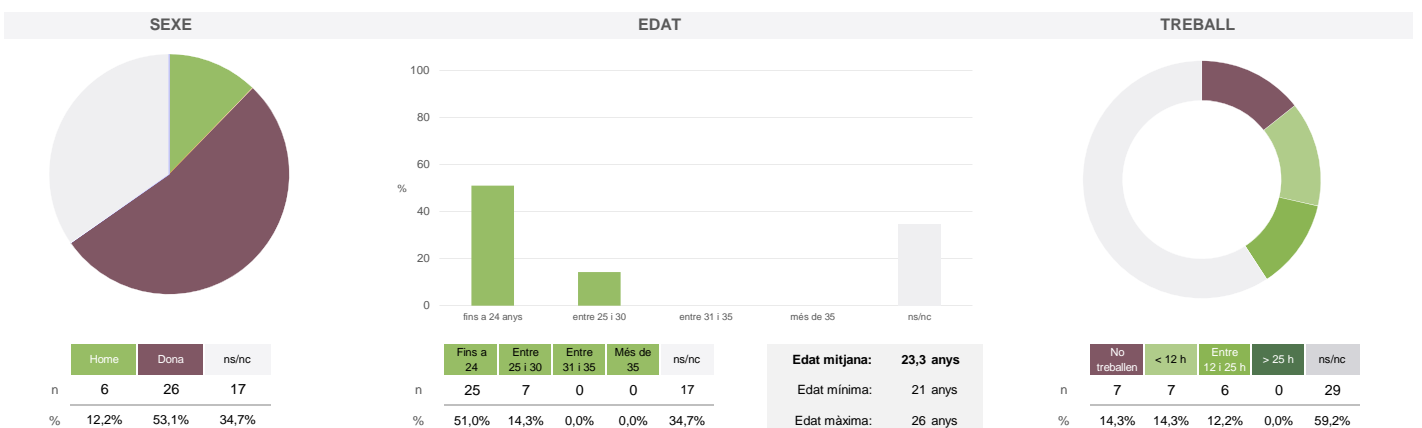
Mitjana del màster i mitjana mínima i màxima de les assignatures amb resposta en l'enquesta



Taula de freqüències de les respostes (%)

	Escala de valoració											Mitjana	Desviació		
	nc	0	1	2	3	4	5	6	7	8	9			10	
1 En general, estic satisfet/a amb l'assignatura	n	0	0	2	1	1	4	13	2	6	12	5	3	6,39	2,25
	%	---	---	4,1	2,0	2,0	8,2	26,5	4,1	12,2	24,5	10,2	6,1		
2 Els continguts que s'hi han tractat estan actualitzats	n	0	0	1	0	2	2	7	9	7	10	6	5	6,88	2,05
	%	---	---	2,0	---	4,1	4,1	14,3	18,4	14,3	20,4	12,2	10,2		
3 Les activitats formatives (classes magistrals, exercicis, seminaris, etc.) m'han resultat adequades per aprofitar l'assignatura	n	0	2	1	2	4	3	11	3	7	9	4	3	5,90	2,56
	%	---	4,1	2,0	4,1	8,2	6,1	22,4	6,1	14,3	18,4	8,2	6,1		
4 Les activitats d'avaluació m'han semblat adequades per valorar el meu aprenentatge	n	1	0	2	2	3	1	11	6	6	10	3	4	6,23	2,35
	%	2,0	---	4,1	4,1	6,1	2,0	22,4	12,2	12,2	20,4	6,1	8,2		
5 Hi ha hagut correspondència entre la feina exigida i el nombre de crèdits de l'assignatura	n	0	1	0	3	1	1	9	1	11	11	5	6	6,82	2,37
	%	---	2,0	---	6,1	2,0	2,0	18,4	2,0	22,4	22,4	10,2	12,2		
6 El material d'estudi i de consulta proposat m'ha estat útil per a l'aprenentatge	n	0	1	3	0	3	0	11	4	5	9	9	4	6,51	2,59
	%	---	2,0	6,1	---	6,1	---	22,4	8,2	10,2	18,4	18,4	8,2		

Resum de les dades identificatives de l'alumnat participant



Màster

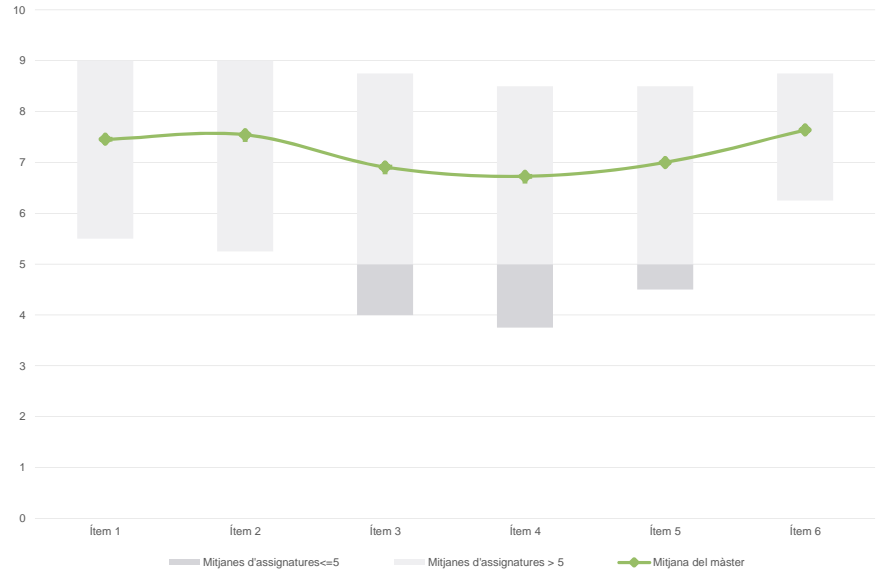
Gestió i Desenvolupament de Persones i Equips en les Organitzacions

Dades de participació

Estudiants matriculats en el màster:	26
Alumnat matriculat en els grups participants:	71
Nombre d'enquestes emplenades:	11
Percentatge de resposta:	15,49%

Gràfics de mitjanes

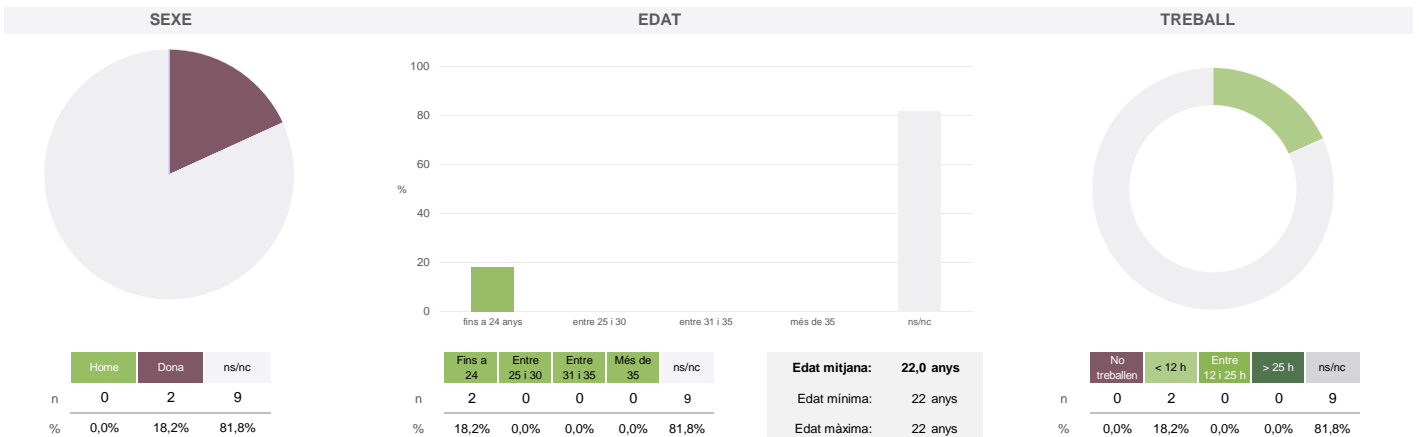
Mitjana del màster i mitjana mínima i màxima de les assignatures amb resposta en l'enquesta



Taula de freqüències de les respostes (%)

	Totalment en desacord		Escala de valoració										Totalment d'acord	Mitjana	Desviació
	nc	0	1	2	3	4	5	6	7	8	9	10			
1 En general, estic satisfet/a amb l'assignatura	n 0	0	0	0	0	1	1	2	1	2	2	2	7,45	2,02	
2 Els continguts que s'hi han tractat estan actualitzats	n 0	0	0	0	0	1	1	2	0	4	0	3	7,55	2,07	
3 Les activitats formatives (classes magistrals, exercicis, seminaris, etc.) m'han resultat adequades per aprofitar l'assignatura	n 0	1	0	0	0	1	0	2	2	2	0	3	6,91	2,98	
4 Les activitats d'avaluació m'han semblat adequades per valorar el meu aprenentatge	n 0	1	0	0	1	0	0	2	2	2	1	2	6,73	3,00	
5 Hi ha hagut correspondència entre la feina exigida i el nombre de crèdits de l'assignatura	n 0	1	0	0	0	0	0	4	1	1	2	2	7,00	2,83	
6 El material d'estudi i de consulta proposat m'ha estat útil per a l'aprenentatge	n 0	0	0	0	0	0	1	3	1	3	0	3	7,64	1,80	

Resum de les dades identificatives de l'alumnat participant



Màster

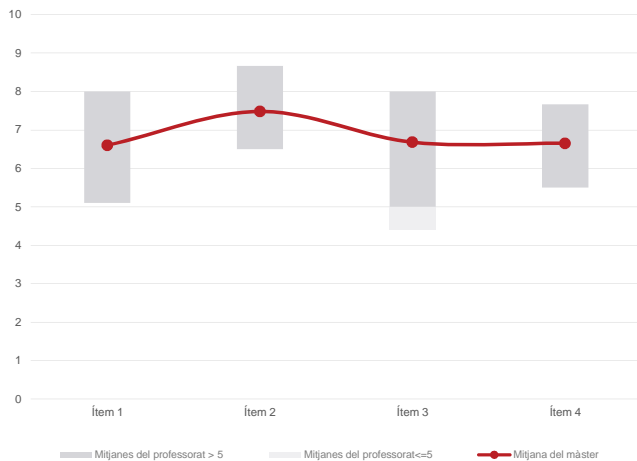
Gestió i Desenvolupament de Persones i Equips en les Organitzacions

Dades de participació

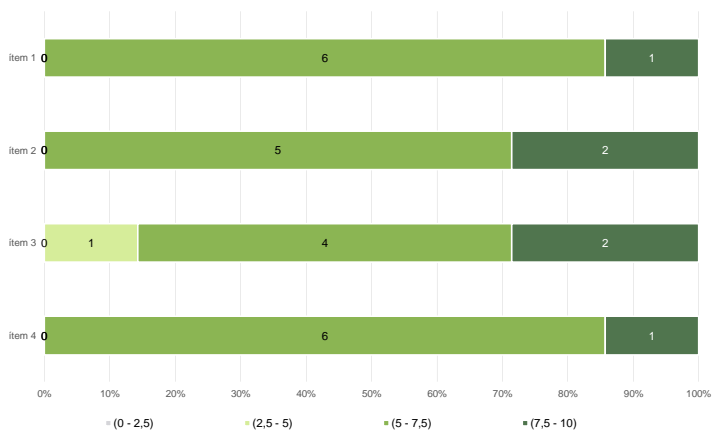
Alumnat matriculat en els grups participants: 168
 Nombre d'enquestes emplenades: 50
 Percentatge de resposta: 29,76%

Gràfics de mitjanes

Mitjana del màster i mitjana mínima i màxima del professorat participant en l'enquesta



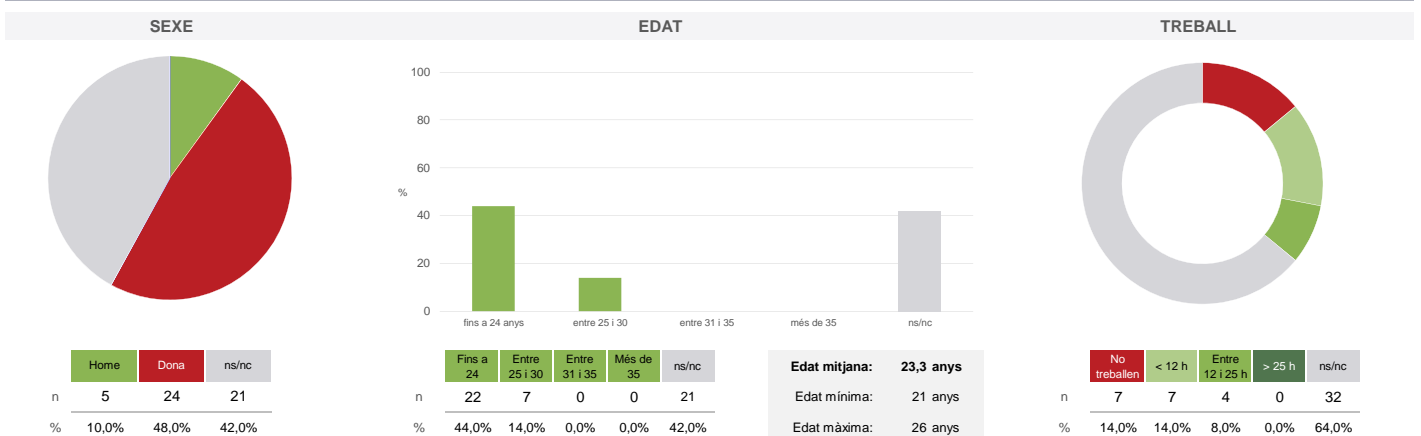
Distribució per intervals de les puntuacions mitjanes del professorat del màster que ha participat en l'enquesta



Taula de freqüències de les respostes (%)

	Escala de valoració											Mitjana	Desviació	
	nc	0	1	2	3	4	5	6	7	8	9			10
1 En general, estic satisfet/a amb l'activitat docent duta a terme pel professor/a de l'assignatura	n 0	0	1	3	2	1	9	6	8	9	6	5	6,60	2,32
2 Manté un bon clima de comunicació i relació amb els estudiants	n 0	0	1	0	1	0	8	3	7	14	9	7	7,48	1,96
3 Transmet amb claredat els continguts de l'assignatura	n 0	0	1	3	3	2	8	4	6	8	10	5	6,68	2,48
4 Ha complert adequadament amb les seves tasques com a docent (pla docent, programa de l'assignatura, assistència, lliurament de qualificacions, etc).	n 1	0	1	1	3	1	10	3	11	10	5	4	6,65	2,15

Resum de les dades identificatives de l'alumnat participant



Màster

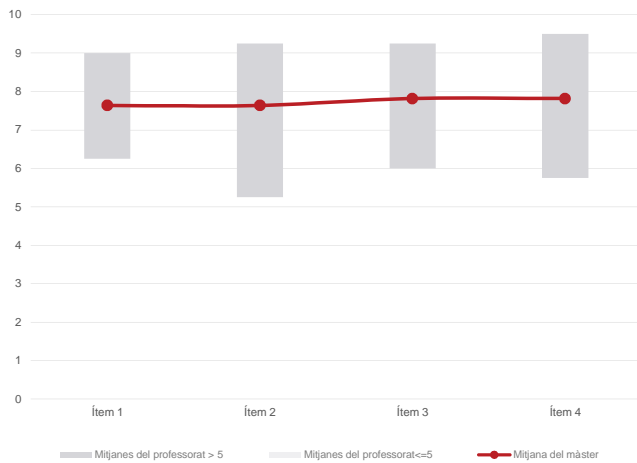
Gestió i Desenvolupament de Persones i Equips en les Organitzacions

Dades de participació

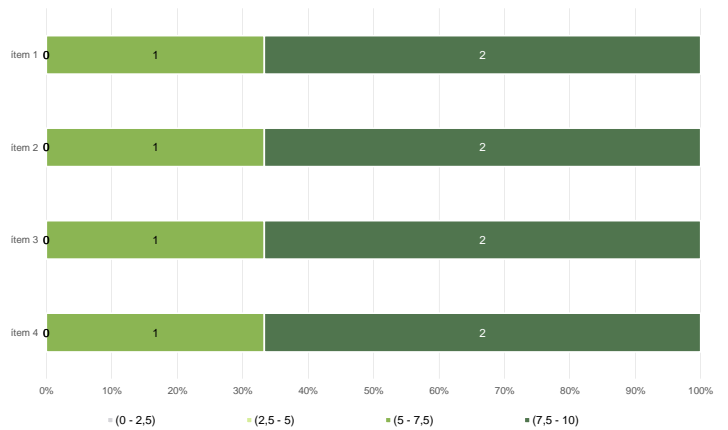
Alumnat matriculat en els grups participants: 71
 Nombre d'enquestes emplenades: 11
 Percentatge de resposta: 15,49%

Gràfics de mitjanes

Mitjana del màster i mitjana mínima i màxima del professorat participant en l'enquesta



Distribució per intervals de les puntuacions mitjanes del professorat del màster que ha participat en l'enquesta



Taula de freqüències de les respostes (%)

	Totalment en desacord	Escala de valoració										Totalment d'acord	Mitjana	Desviació	
		nc	0	1	2	3	4	5	6	7	8				9
1 En general, estic satisfet/a amb l'activitat docent duta a terme pel professor/a de l'assignatura	n 0	0	0	0	0	0	1	0	2	1	3	3	1	7,64	1,75
%	---	---	---	---	---	9,1	---	18,2	9,1	27,3	27,3	9,1	---	---	---
2 Manté un bon clima de comunicació i relació amb els estudiants	n 0	0	0	1	0	0	0	2	1	3	1	3	7,64	2,38	
%	---	---	---	9,1	---	---	---	18,2	9,1	27,3	9,1	27,3	---	---	---
3 Transmet amb claredat els continguts de l'assignatura	n 0	0	0	0	0	0	2	0	3	2	1	3	7,82	1,83	
%	---	---	---	---	---	---	18,2	---	27,3	18,2	9,1	27,3	---	---	---
4 Ha complert adequadament amb les seves tasques com a docent (pla docent, programa de l'assignatura, assistència, lliurament de qualificacions, etc).	n 0	0	0	0	0	1	1	0	3	1	2	3	7,82	2,04	
%	---	---	---	---	---	9,1	9,1	---	27,3	9,1	18,2	27,3	---	---	---

Resum de les dades identificatives de l'alumnat participant

