

INFORME AGREGAT

Gestió i Desenvolupament de Persones i Equips en les Organitzacions

2016
2017

MÒDUL ASSIGNATURA

1r Semestre
2n Semestre

MÒDUL PROFESSORAT

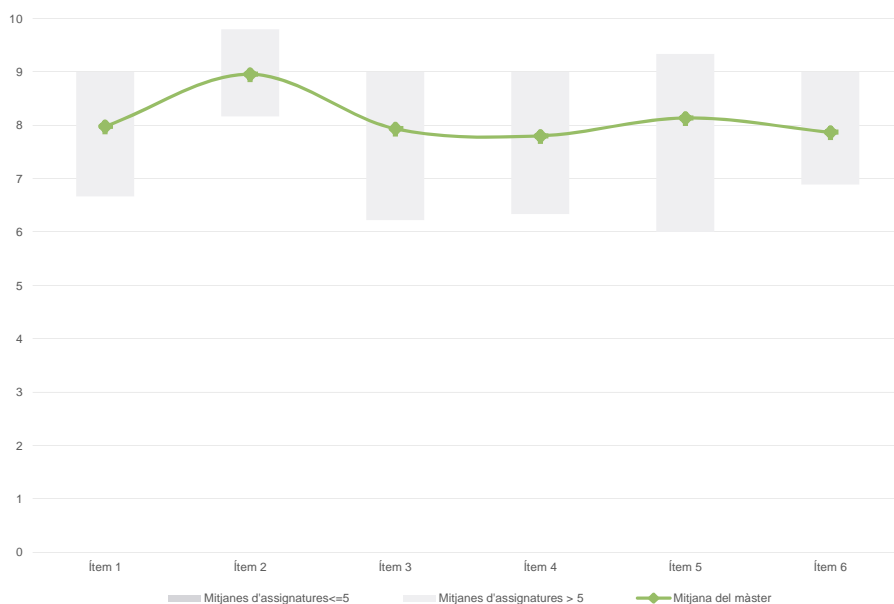
1r Semestre
2n Semestre

Màster
Gestió i Desenvolupament de Persones i Equips en les Organitzacions
Dades de participació

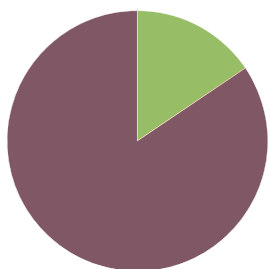
Estudiants matriculats en el màster:	31
Alumnat matriculat en els grups participants:	144
Nombre d'enquestes empenades:	45
Percentatge de resposta:	31,25%

Gràfics de mitjanes

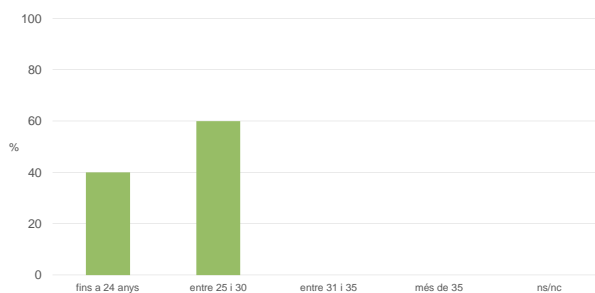
Mitjana del màster i mitjana mínima i màxima de les assignatures amb resposta en l'enquesta


Taula de freqüències de les respostes (%)

	Escala de valoració											Mitjana	Desviació	
	nc	0	1	2	3	4	5	6	7	8	9			10
1 En general, estic satisfet/a amb l'assignatura	n 0	0	0	0	1	0	5	5	5	7	10	12	7,98	1,86
2 Els continguts que s'hi han tractat estan actualitzats	n 0	0	0	0	0	0	2	2	2	7	9	23	8,96	1,41
3 Les activitats formatives (classes magistrals, exercicis, seminaris, etc.) m'han resultat adequades per aprofitar l'assignatura	n 0	0	1	0	1	0	5	2	10	3	8	15	7,93	2,16
4 Les activitats d'avaluació m'han semblat adequades per valorar el meu aprenentatge	n 0	0	0	1	1	0	6	4	5	9	5	14	7,80	2,11
5 Hi ha hagut correspondència entre la feina exigida i el nombre de crèdits de l'assignatura	n 1	1	0	1	0	1	4	2	3	8	5	19	8,14	2,38
6 El material d'estudi i de consulta proposat m'ha estat útil per a l'aprenentatge	n 0	2	0	0	0	1	5	4	2	8	7	16	7,87	2,51

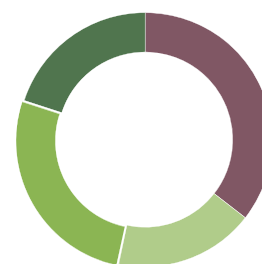
Resum de les dades identificatives de l'alumnat participant
SEXE


	Home	Dona	ns/nc
n	7	38	0
%	15,6%	84,4%	0,0%

EDAT


	Fins a 24	Entre 25 i 30	Entre 31 i 35	Més de 35	ns/nc
n	18	27	0	0	0
%	40,0%	60,0%	0,0%	0,0%	0,0%

Edat mitjana:	24,9 anys
Edat mínima:	22 anys
Edat màxima:	28 anys

TREBALL


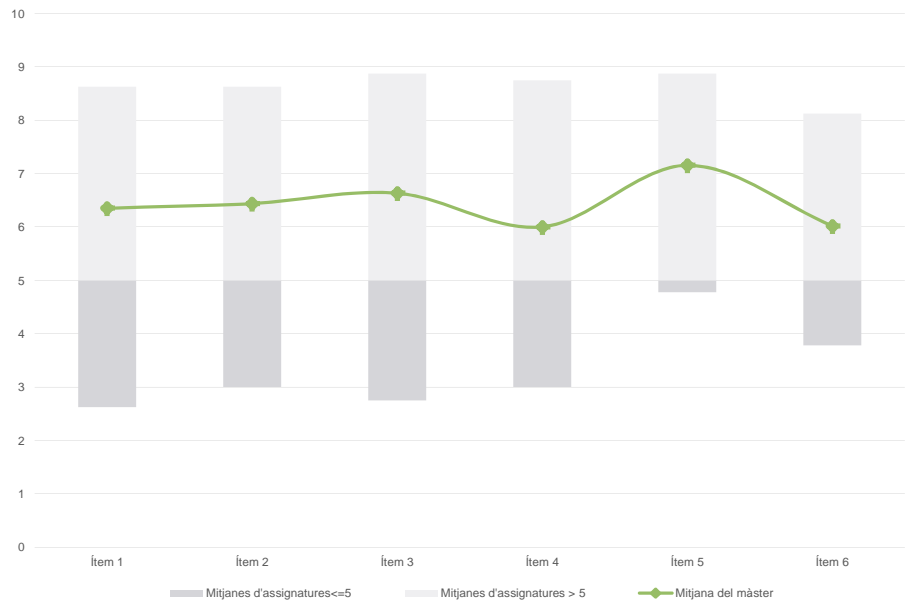
	No treballen	< 12 h	Entre 12 i 25 h	> 25 h	ns/nc
n	16	8	12	9	0
%	35,6%	17,8%	26,7%	20,0%	0,0%

Màster
Gestió i Desenvolupament de Persones i Equips en les Organitzacions
Dades de participació

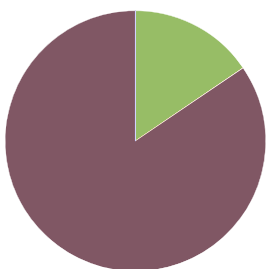
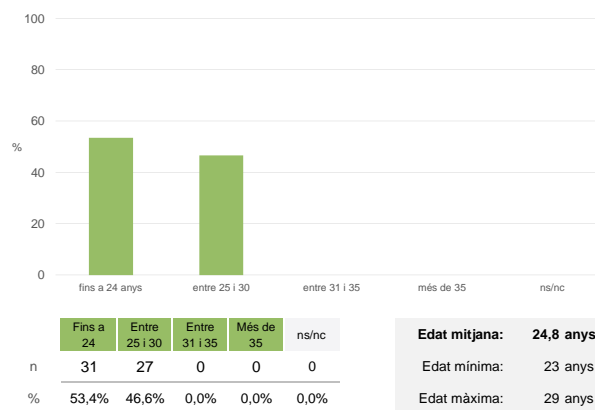
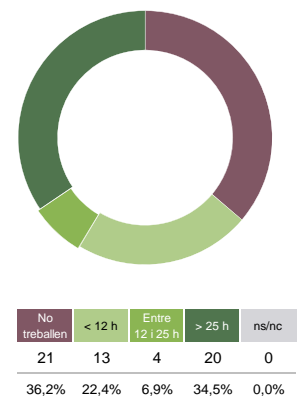
Estudiants matriculats en el màster:	31
Alumnat matriculat en els grups participants:	176
Nombre d'enquestes emplenades:	58
Percentatge de resposta:	32,95%

Gràfics de mitjanes

Mitjana del màster i mitjana mínima i màxima de les assignatures amb resposta en l'enquesta


Taula de freqüències de les respostes (%)

	Escala de valoració												Mitjana	Desviació
	nc	0	1	2	3	4	5	6	7	8	9	10		
1 En general, estic satisfet/a amb l'assignatura	n 1	3	0	5	3	0	9	11	4	5	6	11	6,35	2,90
2 Els continguts que s'hi han tractat estan actualitzats	n 1	2	3	4	2	2	10	5	4	6	4	15	6,44	3,11
3 Les activitats formatives (classes magistrals, exercicis, seminaris, etc.) m'han resultat adequades per aprofitar l'assignatura	n 1	3	1	2	3	2	7	8	5	8	6	12	6,63	2,89
4 Les activitats d'avaluació m'han semblat adequades per valorar el meu aprenentatge	n 0	4	6	1	1	3	13	2	5	5	7	11	6,00	3,27
5 Hi ha hagut correspondència entre la feina exigida i el nombre de crèdits de l'assignatura	n 0	2	1	1	0	1	12	4	7	9	7	14	7,16	2,59
6 El material d'estudi i de consulta proposat m'ha estat útil per a l'aprenentatge	n 0	3	3	4	3	3	7	8	4	10	4	9	6,02	3,01

Resum de les dades identificatives de l'alumnat participant
SEXE

EDAT

TREBALL


Màster

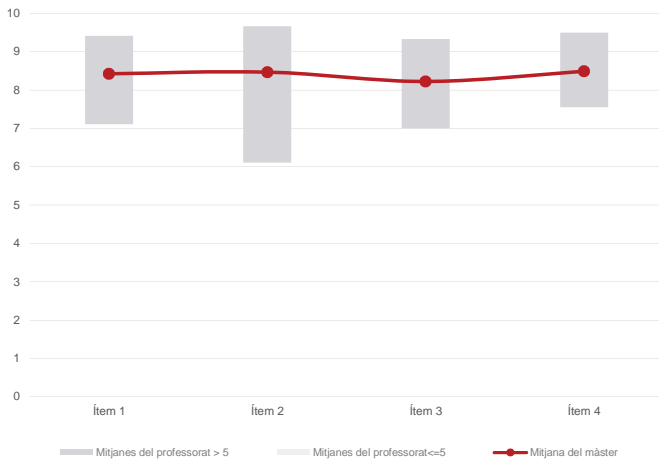
Gestió i Desenvolupament de Persones i Equips en Les Organitzacions

Dades de participació

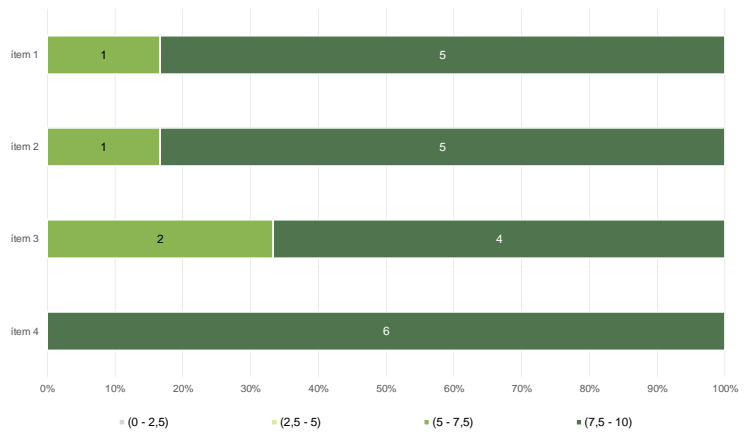
Estudiants matriculats en el màster:	31
Alumnat matriculat en els grups participants:	144
Nombre d'enquestes emplenades:	45
Percentatge de resposta:	31,25%

Gràfics de mitjanes

Mitjana del màster i mitjana mínima i màxima del professorat participant en l'enquesta



Distribució per intervals de les puntuacions mitjanes del professorat del màster que ha participat en l'enquesta

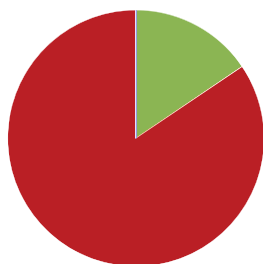


Taula de freqüències de les respostes (%)

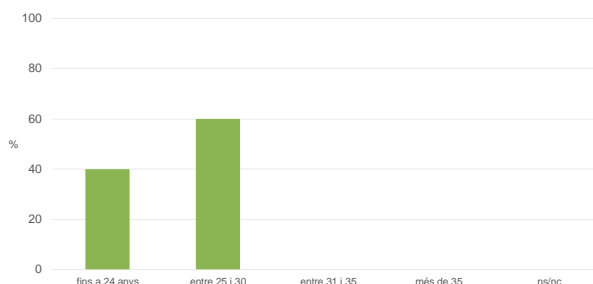
	Totalment en desacord		Escala de valoració								Totalment d'acord		Mitjana	Desviació										
	nc	0	1	2	3	4	5	6	7	8	9	10												
1 En general, estic satisfet/a amb l'activitat docent duta a terme pel professor/a de l'assignatura	n 0	0	0	0	1	1	3	2	3	8	10	17	% ---	---	2,2	2,2	6,7	4,4	6,7	17,8	22,2	37,8	8,42	1,84
2 Manté un bon clima de comunicació i relació amb els estudiants	n 0	0	1	1	0	0	2	5	2	6	4	24	% ---	---	2,2	2,2	4,4	11,1	4,4	13,3	8,9	53,3	8,47	2,21
3 Transmet amb claredat els continguts de l'assignatura	n 0	0	1	1	0	0	2	5	3	9	6	18	% ---	---	2,2	2,2	4,4	11,1	6,7	20,0	13,3	40,0	8,22	2,14
4 Ha complert adequadament amb les seves tasques com a docent (pla docent, programa de l'assignatura, assistència, lliurament de qualificacions, etc).	n 0	0	0	0	2	1	0	3	3	8	11	17	% ---	---	4,4	2,2	---	6,7	6,7	17,8	24,4	37,8	8,49	1,84

Resum de les dades identificatives de l'alumnat participant

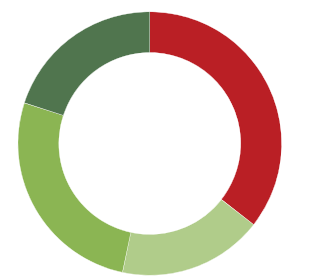
SEXE



EDAT



TREBALL



Edat mitjana: 24,9 anys
Edat mínima: 22 anys
Edat màxima: 28 anys

Màster

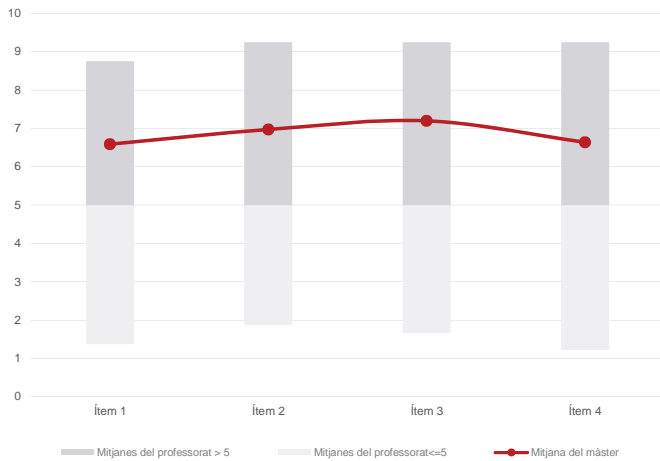
Gestió i Desenvolupament de Persones i Equips en Les Organitzacions

Dades de participació

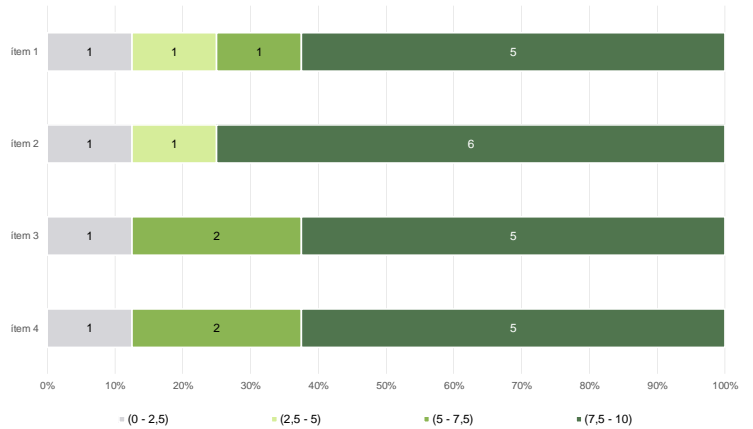
Estudiants matriculats en el màster:	31
Alumnat matriculat en els grups participants:	201
Nombre d'enquestes emplenades:	66
Percentatge de resposta:	32,84%

Gràfics de mitjanes

Mitjana del màster i mitjana mínima i màxima del professorat participant en l'enquesta



Distribució per intervals de les puntuacions mitjanes del professorat del màster que ha participat en l'enquesta

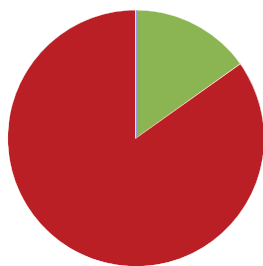


Taula de freqüències de les respostes (%)

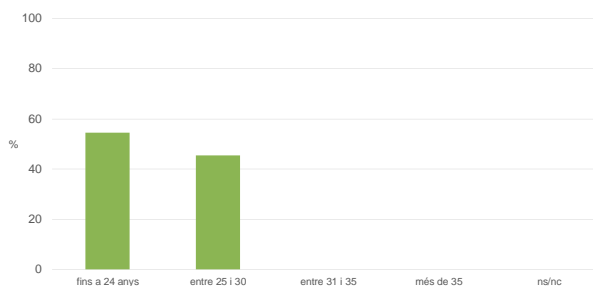
		Totalment en desacord		Escala de valoració								Totalment d'acord		Mitjana	Desviació	
		nc	0	1	2	3	4	5	6	7	8	9	10			
1	En general, estic satisfet/a amb l'activitat docent duta a terme pel professor/a de l'assignatura	n	1	5	2	1	1	2	14	5	4	8	9	14	6,58	3,05
	%	1,5	7,6	3,0	1,5	1,5	3,0	21,2	7,6	6,1	12,1	13,6	21,2			
2	Manté un bon clima de comunicació i relació amb els estudiants	n	0	6	3	1	1	1	7	3	9	4	10	21	6,97	3,32
	%	---	9,1	4,5	1,5	1,5	1,5	10,6	4,5	13,6	6,1	15,2	31,8			
3	Transmet amb claredat els continguts de l'assignatura	n	0	4	3	1	1	0	7	3	9	9	11	18	7,20	3,01
	%	---	6,1	4,5	1,5	1,5	---	10,6	4,5	13,6	13,6	16,7	27,3			
4	Ha complert adequadament amb les seves tasques com a docent (pla docent, programa de l'assignatura, assistència, lliurament de qualificacions, etc).	n	0	6	4	0	2	1	7	6	10	5	7	18	6,64	3,28
	%	---	9,1	6,1	---	3,0	1,5	10,6	9,1	15,2	7,6	10,6	27,3			

Resum de les dades identificatives de l'alumnat participant

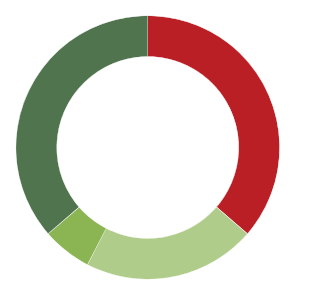
SEXE



EDAT



TREBALL



Edat mitjana: 24,8 anys
Edat mínima: 23 anys
Edat màxima: 29 anys