

INFORME AGREGAT

# Gestió i Desenvolupament de Persones i Equips en les Organitzacions

2018  
2019

MÒDUL ASSIGNATURA



MÒDUL PROFESSORAT



**Màster**
**Gestió i Desenvolupament de Persones i Equips en les Organitzacions**
**Dades de participació**

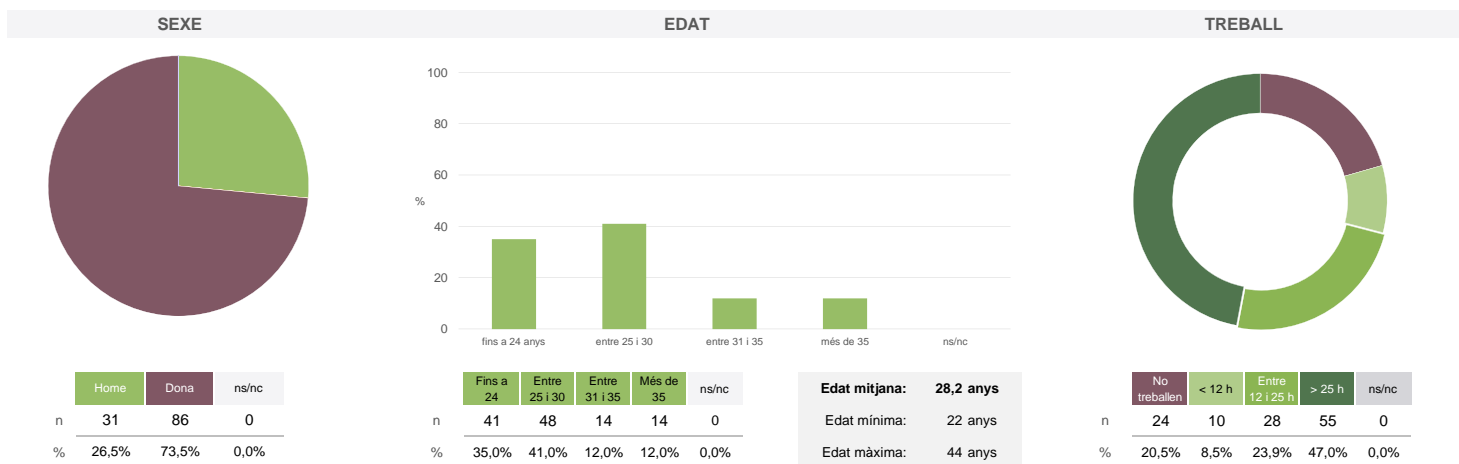
Estudiants matriculats en el màster:	27
Alumnat matriculat en els grups participants:	211
Nombre d'enquestes empenades:	117
Percentatge de resposta:	55,45%

**Gràfics de mitjanes**

Mitjana del màster i mitjana mínima i màxima de les assignatures amb resposta en l'enquesta

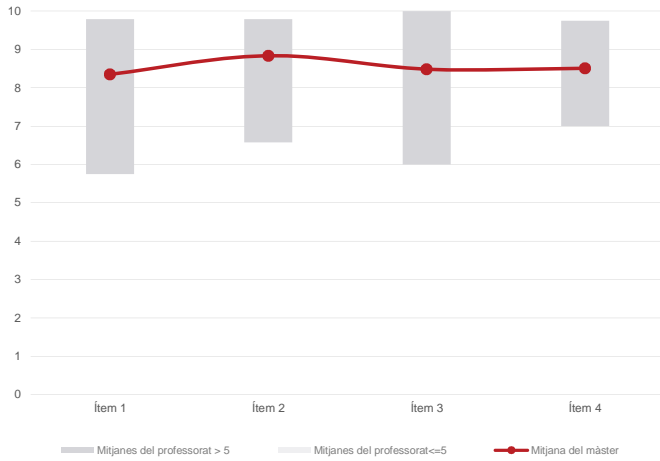
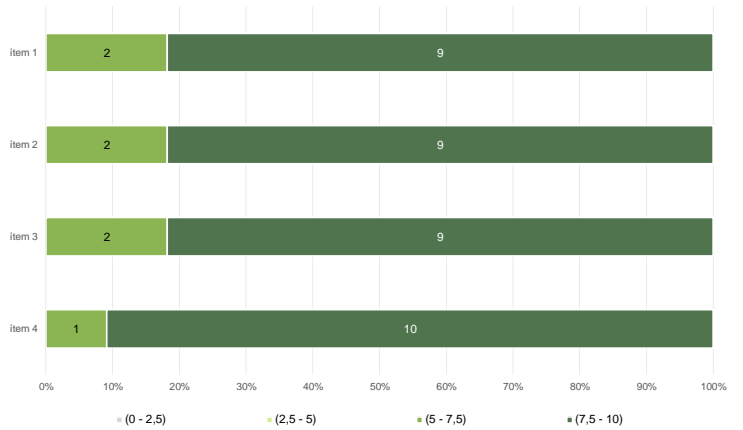

**Taula de freqüències de les respostes (%)**

		Escala de valoració											Mitjana	Desviació	
		nc	0	1	2	3	4	5	6	7	8	9			10
1	En general, estic satisfet/a amb l'assignatura	n 0	1	0	4	0	2	5	8	20	22	20	35	7,99	2,06
	%	---	0,9	---	3,4	---	1,7	4,3	6,8	17,1	18,8	17,1	29,9		
2	Els continguts que s'hi han tractat estan actualitzats	n 0	1	0	1	2	1	3	3	15	24	14	53	8,53	1,88
	%	---	0,9	---	0,9	1,7	0,9	2,6	2,6	12,8	20,5	12,0	45,3		
3	Les activitats formatives (classes magistrals, exercicis, seminaris, etc.) m'han resultat adequades per aprofitar l'assignatura	n 0	0	1	1	0	4	12	6	19	20	16	38	7,97	2,00
	%	---	---	0,9	0,9	---	3,4	10,3	5,1	16,2	17,1	13,7	32,5		
4	Les activitats d'avaluació m'han semblat adequades per valorar el meu aprenentatge	n 0	2	2	4	0	4	4	8	19	22	18	34	7,74	2,39
	%	---	1,7	1,7	3,4	---	3,4	3,4	6,8	16,2	18,8	15,4	29,1		
5	Hi ha hagut correspondència entre la feina exigida i el nombre de crèdits de l'assignatura	n 0	1	1	1	0	4	4	6	18	25	13	44	8,19	2,02
	%	---	0,9	0,9	0,9	---	3,4	3,4	5,1	15,4	21,4	11,1	37,6		
6	El material d'estudi i de consulta proposat m'ha estat útil per a l'aprenentatge	n 0	1	0	2	2	5	9	6	17	19	17	39	7,91	2,19
	%	---	0,9	---	1,7	1,7	4,3	7,7	5,1	14,5	16,2	14,5	33,3		

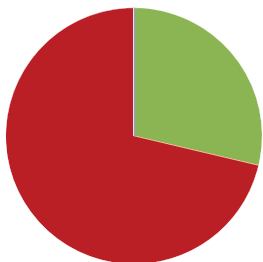
**Resum de les dades identificatives de l'alumnat participant**


**Màster**
**Gestió i Desenvolupament de Persones i Equips en les Organitzacions**
**Dades de participació**

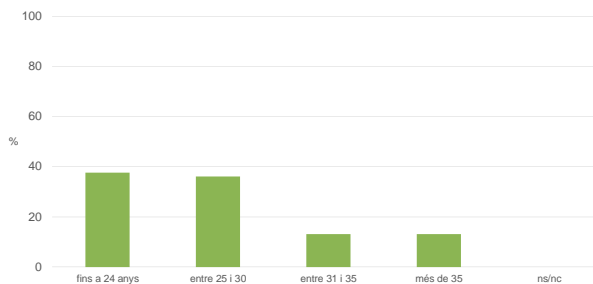
Estudiants matriculats en el màster:	27
Alumnat matriculat en els grups participants:	231
Nombre d'enquestes emplenades:	122
<b>Percentatge de resposta:</b>	<b>52,81%</b>

**Gràfics de mitjanes**
**Mitjana del màster i mitjana mínima i màxima del professorat participant en l'enquesta**

**Distribució per intervals de les puntuacions mitjanes del professorat del màster que ha participat en l'enquesta**

**Taula de freqüències de les respostes (%)**

		Totalment en desacord		Escala de valoració										Totalment d'acord	Mitjana	Desviació
		nc	0	1	2	3	4	5	6	7	8	9	10			
1	En general, estic satisfet/a amb l'activitat docent duta a terme pel professor/a de l'assignatura	n	0	0	1	2	1	2	3	8	17	20	19	49	8,35	1,93
		%	---	---	0,8	1,6	0,8	1,6	2,5	6,6	13,9	16,4	15,6	40,2		
2	Manté un bon clima de comunicació i relació amb els estudiants	n	0	0	1	1	0	4	4	2	10	12	19	69	8,84	1,84
		%	---	---	0,8	0,8	---	3,3	3,3	1,6	8,2	9,8	15,6	56,6		
3	Transmet amb claredat els continguts de l'assignatura	n	0	1	2	0	1	0	7	5	16	16	15	59	8,48	2,04
		%	---	0,8	1,6	---	0,8	---	5,7	4,1	13,1	13,1	12,3	48,4		
4	Ha completat adequadament amb les seves tasques com a docent (pla docent, programa de l'assignatura, assistència, lliurament de qualificacions, etc).	n	0	0	0	2	1	3	2	7	15	19	20	53	8,51	1,83
		%	---	---	---	1,6	0,8	2,5	1,6	5,7	12,3	15,6	16,4	43,4		

**Resum de les dades identificatives de l'alumnat participant**
**SEXE**


	Home	Dona	ns/nc
n	35	87	0
%	28,7%	71,3%	0,0%

**EDAT**


	Fins a 24	Entre 25 i 30	Entre 31 i 35	Més de 35	ns/nc
n	46	44	16	16	0
%	37,7%	36,1%	13,1%	13,1%	0,0%

<b>Edat mitjana:</b>	<b>28,4 anys</b>
Edat mínima:	22 anys
Edat màxima:	44 anys

**TREBALL**


	No treballen	< 12 h	Entre 12 i 25 h	> 25 h	ns/nc
n	24	11	31	56	0
%	19,7%	9,0%	25,4%	45,9%	0,0%