

INFORME AGREGAT

Gestió i Desenvolupament de Persones i Equips en les Organitzacions

2019
2020

MÒDUL ASSIGNATURA

1r Semestre
2n Semestre

MÒDUL PROFESSORAT

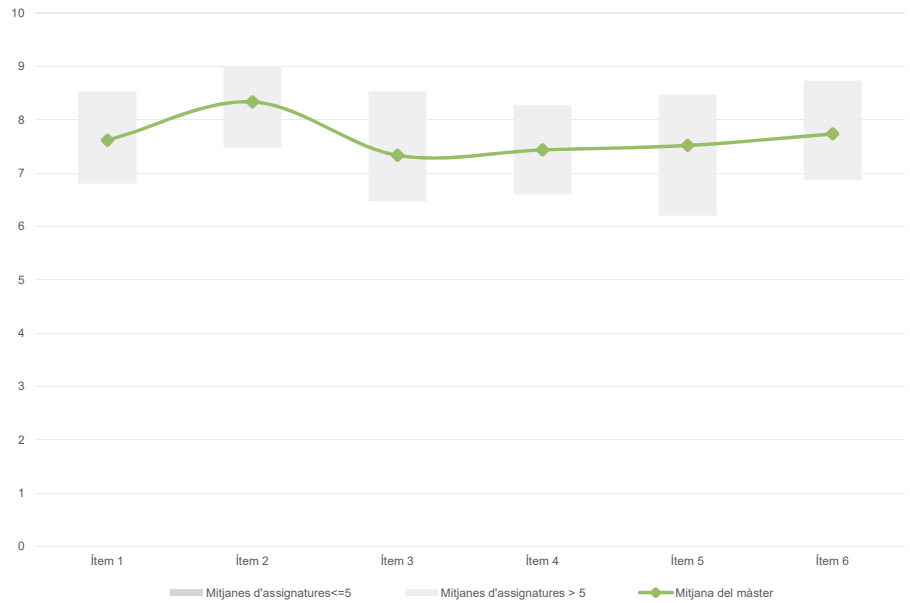
1r Semestre
2n Semestre

Màster
Gestió i Desenvolupament de Persones i Equips en les Organitzacions
Dades de participació

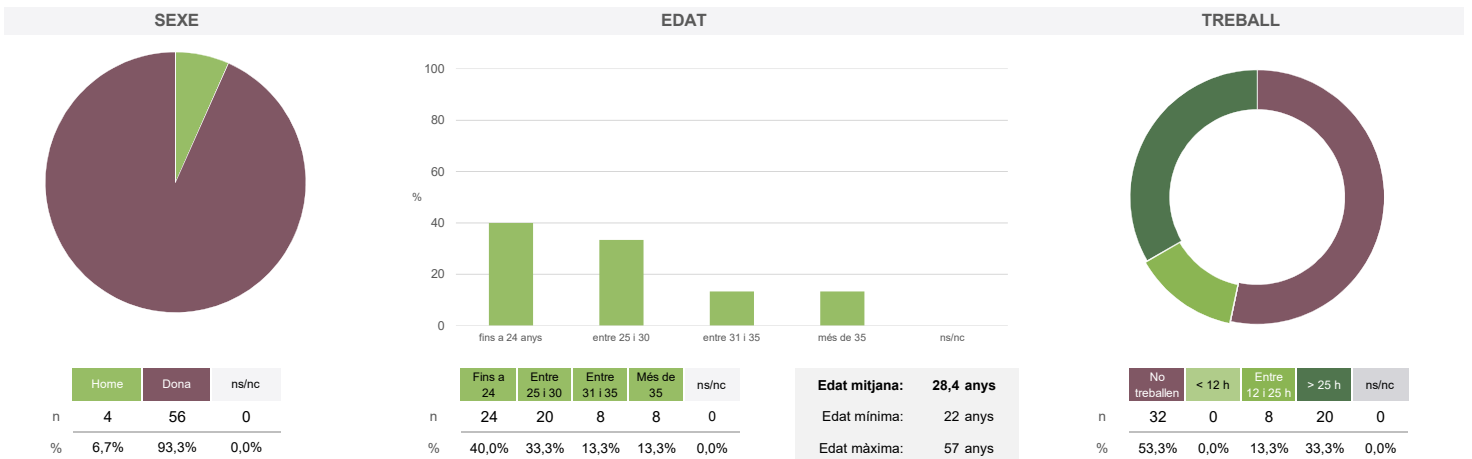
Estudiants matriculats en el màster:	31
Alumnat matriculat en els grups participants:	104
Nombre d'enquestes emplenades:	60
Percentatge de resposta:	57,69%

Gràfics de mitjanes

Mitjana del màster i mitjana mínima i màxima de les assignatures amb resposta en l'enquesta


Taula de freqüències de les respostes (%)

	nc	Escala de valoració										Totalment d'acord	Mitjana	Desviació
		0	1	2	3	4	5	6	7	8	9			
1 En general, estic satisfet/a amb l'assignatura	0	2	1	2	0	1	2	8	5	12	11	16	7,62	2,54
2 Els continguts que s'hi han tractat estan actualitzats	0	2	1	1	0	1	3	3	3	5	11	30	8,33	2,57
3 Les activitats formatives (classes magistrals, exercicis, seminaris, etc.) m'han resultat adequades per aprofitar l'assignatura	0	2	1	1	0	4	2	10	8	8	9	15	7,33	2,53
4 Les activitats d'avaluació m'han semblat adequades per valorar el meu aprenentatge	0	2	1	1	1	0	3	8	10	15	3	16	7,43	2,43
5 Hi ha hagut correspondència entre la feina exigida i el nombre de crèdits de l'assignatura	0	3	4	1	0	0	3	3	7	9	9	21	7,52	3,02
6 El material d'estudi i de consulta proposat m'ha estat útil per a l'aprenentatge	0	4	1	0	1	1	2	3	7	13	5	23	7,73	2,82

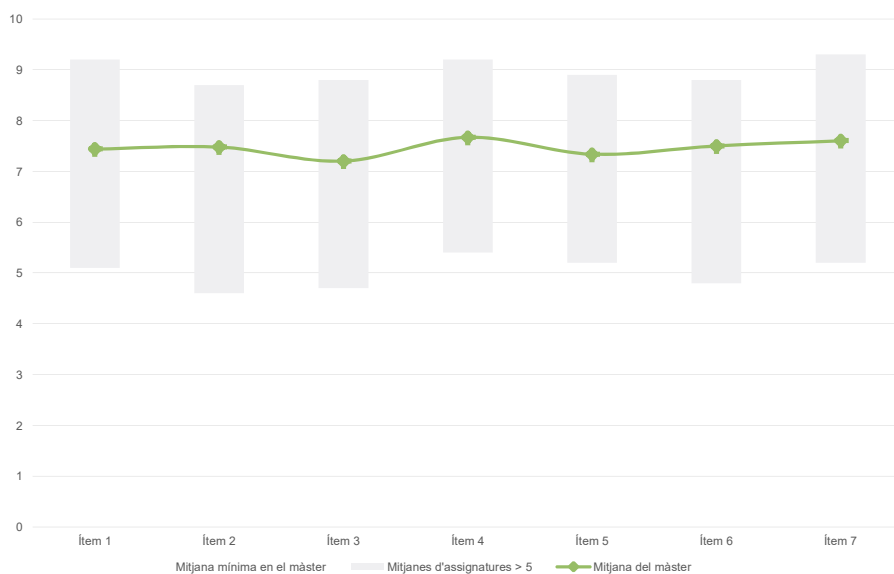
Resum de les dades identificatives de l'alumnat participant


Màster
Gestió i Desenvolupament de Persones i Equips en les Organitzacions
Dades de participació

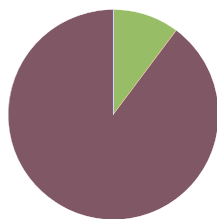
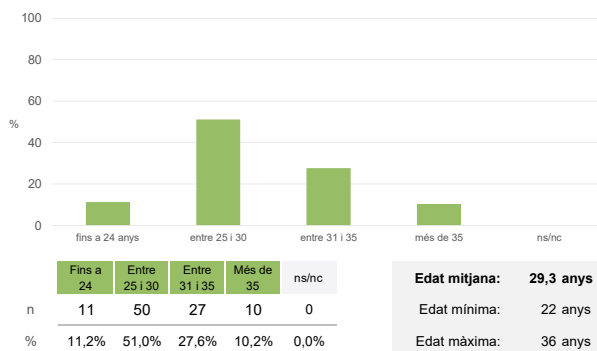
Estudiants matriculats en el màster:	31
Alumnat matriculat en els grups participants:	260
Nombre d'enquestes emplenades:	98
Percentatge de resposta:	37,69%

Gràfics de mitjanes

Mitjana del màster i mitjana mínima i màxima de les assignatures amb resposta en l'enquesta

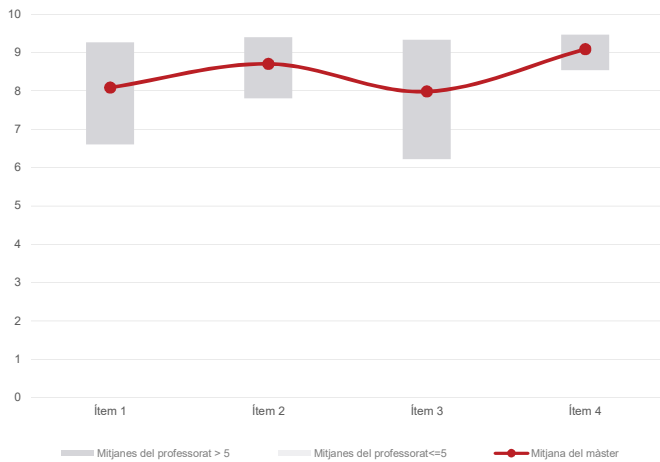
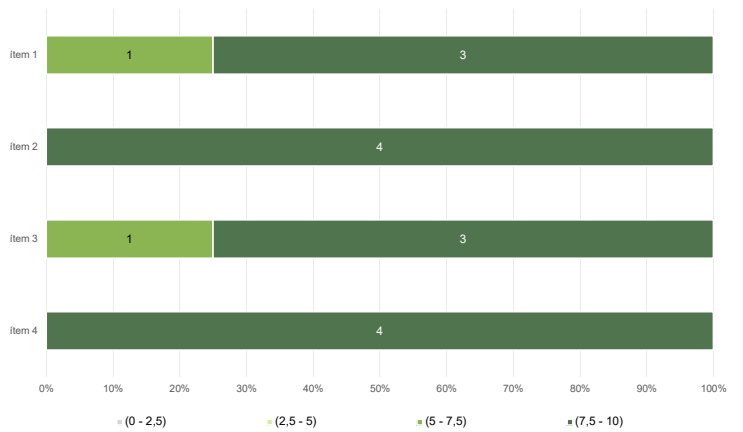

Taula de freqüències de les respostes (%)

	Totalment en desacord		Escala de valoració										Totalment d'acord		Mitjana	Desviació
	nc	0	1	2	3	4	5	6	7	8	9	10				
1 En general, estic satisfet/satisfeta amb l'assignatura.	n 0	1	1	2	1	3	10	8	16	20	21	15	7,44	2,13		
%	---	1,0	1,0	2,0	1,0	3,1	10,2	8,2	16,3	20,4	21,4	15,3				
2 M'han proporcionat informació suficient sobre l'adaptació de l'assignatura a un entorn no presencial.	n 8	2	3	0	2	2	7	7	11	18	22	16	7,48	2,40		
%	8,2	2,0	3,1	---	2,0	2,0	7,1	7,1	11,2	18,4	22,4	16,3				
3 Les activitats formatives realitzades durant el període de docència no presencial m'han resultat adequades per assolir l'aprenentatge.	n 9	1	2	2	4	4	9	8	7	20	15	17	7,20	2,47		
%	9,2	1,0	2,0	2,0	4,1	4,1	9,2	8,2	7,1	20,4	15,3	17,3				
4 El sistema d'avaluació ha estat convenientment adaptat per poder dur-lo a terme en un entorn virtual.	n 10	0	2	1	2	3	6	6	11	20	20	17	7,67	2,13		
%	10,2	---	2,0	1,0	2,0	3,1	6,1	6,1	11,2	20,4	20,4	17,3				
5 Els criteris i procediments d'avaluació s'han ajustat als resultats d'aprenentatge esperats de l'assignatura.	n 0	0	3	2	4	3	8	9	12	19	22	16	7,34	2,33		
%	---	---	3,1	2,0	4,1	3,1	8,2	9,2	12,2	19,4	22,4	16,3				
6 Hi ha hagut correspondència entre la feina exigida i el nombre de crèdits de l'assignatura.	n 0	0	3	2	1	4	9	4	14	23	22	16	7,50	2,21		
%	---	---	3,1	2,0	1,0	4,1	9,2	4,1	14,3	23,5	22,4	16,3				
7 El material d'estudi i de consulta proposat m'ha estat útil per a l'aprenentatge.	n 0	0	4	1	2	3	4	9	14	18	25	18	7,60	2,25		
%	---	---	4,1	1,0	2,0	3,1	4,1	9,2	14,3	18,4	25,5	18,4				

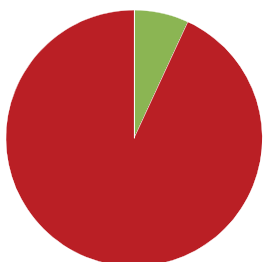
Resum de les dades identificatives de l'alumnat participant
SEXE

EDAT

TREBALL


Màster
Gestió i Desenvolupament de Persones i Equips en les Organitzacions
Dades de participació

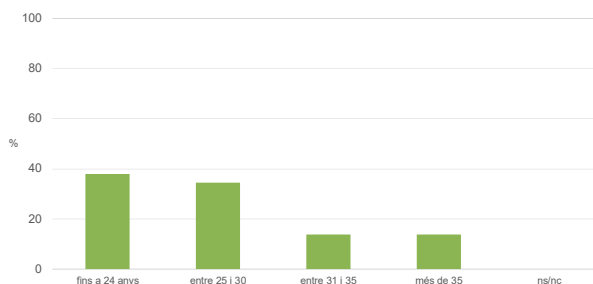
Estudiants matriculats en el màster:	31
Alumnat matriculat en els grups participants:	104
Nombre d'enquestes emplenades:	58
Percentatge de resposta:	55,77%

Gràfics de mitjanes
Mitjana del màster i mitjana mínima i màxima del professorat participant en l'enquesta

Distribució per intervals de les puntuacions mitjanes del professorat del màster que ha participat en l'enquesta

Taula de freqüències de les respostes (%)

		Totalment en desacord		Escala de valoració										Totalment d'acord	Mitjana	Desviació
		nc	0	1	2	3	4	5	6	7	8	9	10			
1	En general, estic satisfet/a amb l'activitat docent duta a terme pel professor/a de l'assignatura	n	0	1	1	1	0	1	4	2	8	7	12	21		
	%	---	1,7	1,7	1,7	---	1,7	6,9	3,4	13,8	12,1	20,7	36,2	8,09	2,32	
2	Manté un bon clima de comunicació i relació amb els estudiants	n	0	1	1	0	0	0	1	3	2	10	13	27		
	%	---	1,7	1,7	---	---	---	1,7	5,2	3,4	17,2	22,4	46,6	8,71	1,98	
3	Transmet amb claredat els continguts de l'assignatura	n	0	1	0	2	1	4	0	3	5	9	15	18		
	%	---	1,7	---	3,4	1,7	6,9	---	5,2	8,6	15,5	25,9	31,0	7,98	2,38	
4	Ha complet adequadament amb les seves tasques com a docent (pla docent, programa de l'assignatura, assistència, lliurament de qualificacions, etc).	n	0	0	0	1	0	0	2	1	1	7	14	32		
	%	---	---	---	1,7	---	---	3,4	1,7	1,7	12,1	24,1	55,2	9,09	1,51	

Resum de les dades identificatives de l'alumnat participant
SEXE


	Home	Dona	ns/nc
n	4	54	0
%	6,9%	93,1%	0,0%

EDAT


	Fins a 24	Entre 25 i 30	Entre 31 i 35	Més de 35	ns/nc
n	22	20	8	8	0
%	37,9%	34,5%	13,8%	13,8%	0,0%

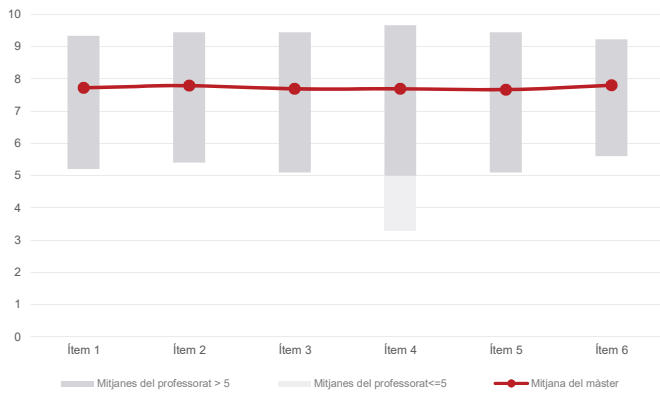
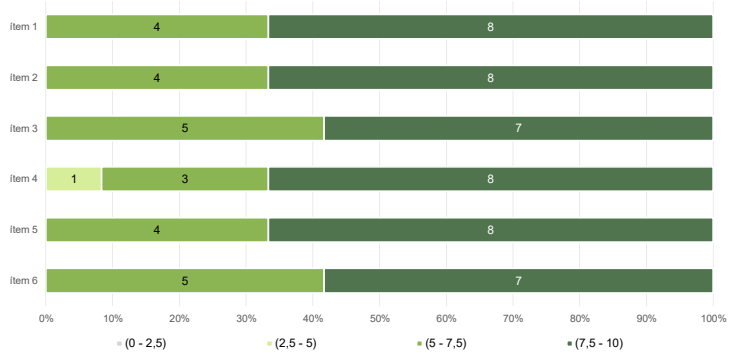
Edat mitjana:	28,6 anys
Edat mínima:	22 anys
Edat màxima:	57 anys

TREBALL

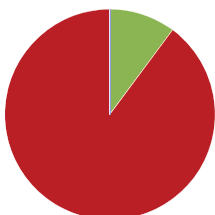
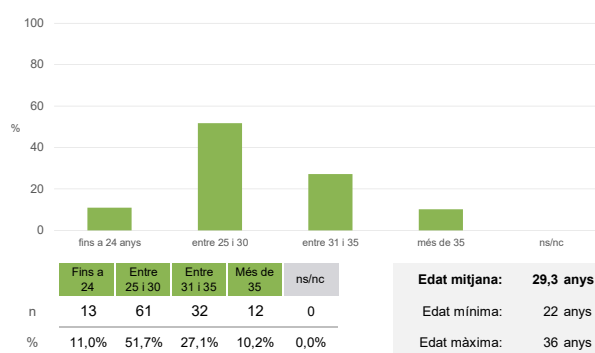

	No treballen	< 12 h	Entre 12 i 25 h	> 25 h	ns/nc
n	32	0	8	18	0
%	55,2%	0,0%	13,8%	31,0%	0,0%

Màster
Gestió i Desenvolupament de Persones i Equips en les Organitzacions
Dades de participació

Estudiants matriculats en el màster:	31
Alumnat matriculat en els grups participants:	312
Nombre d'enquestes emplenades:	118
Percentatge de resposta:	37,82%

Gràfics de mitjanes
Mitjana del màster i mitjana mínima i màxima del professorat participant en l'enquesta

Distribució per intervals de les puntuacions mitjanes del professorat del màster que ha participat en l'enquesta

Taula de freqüències de les respostes (%)

	Totalment en desacord	Escala de valoració										Totalment d'acord	Mitjana	Desviació
		nc	0	1	2	3	4	5	6	7	8			
1 En general, estic satisfet/satisfeta amb l'activitat docent duta a terme pel professor o professorat de l'assignatura.	n 0	0	5	1	0	3	10	7	16	23	26	27	7,72	2,23
2 Ha complert adequadament amb les seves tasques com a docent (pla docent, programa de l'assignatura, seguiment de la docència, lliurament de qualificacions, etc.).	n 0	0	1	6	3	3	4	8	13	24	26	30	7,79	2,27
3 Ha programat activitats i tasques adequades per treballar des del Campus Virtual o des d'un altre entorn virtual.	n 9	1	3	2	1	1	8	7	19	18	25	24	7,69	2,25
4 Ha usat videoconferències per impartir les classes, ja sigui de forma síncrona o asíncrona (Blackboard Collaborate, Skype o similar).	n 21	1	6	3	1	2	4	4	11	15	18	32	7,69	2,73
5 Ha fet ús d'altres recursos (materials, bibliografia, programari, vídeos, etc.) adequats per a l'aprenentatge a distància.	n 10	1	2	5	1	2	3	5	22	21	22	24	7,67	2,31
6 Ha ofert possibilitats de fer tutories i donar resposta a incidències sorgides en el transcurs de l'assignatura.	n 2	2	2	6	1	2	5	6	12	17	31	32	7,80	2,52

Resum de les dades identificatives de l'alumnat participant
SEXE

EDAT

TREBALL
