

INFORME AGREGAT  
**Intervenció Psicosocial**

**2014**  
**2015**

---

MÒDUL ASSIGNATURA

**1r Semestre**  
**2n Semestre**

---

MÒDUL PROFESSORAT

**1r Semestre**  
**2n Semestre**

Màster

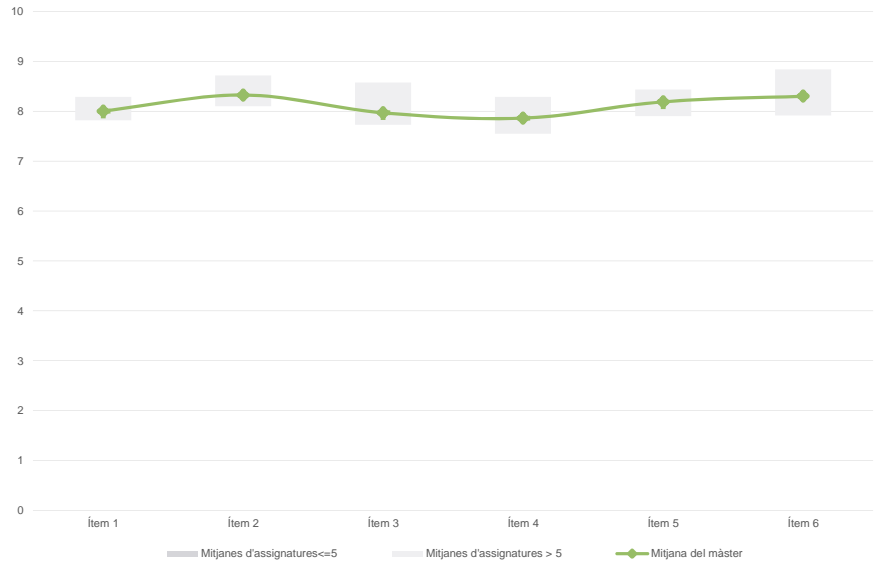
Intervenció Psicosocial

Dades de participació

Alumnat matriculat en els grups participants:	74
Nombre d'enquestes emplenades:	28
Percentatge de resposta:	37,84%

Gràfics de mitjanes

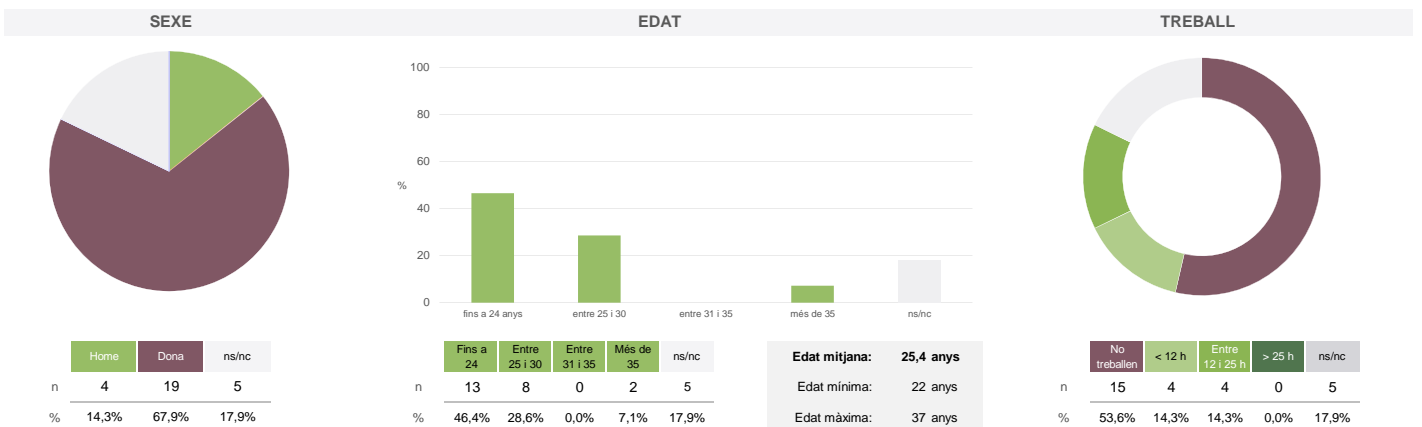
Mitjana del màster i mitjana mínima i màxima de les assignatures amb resposta en l'enquesta



Taula de freqüències de les respostes (%)

	Escala de valoració											Mitjana	Desviació							
	Totalment en desacord																Totalment d'acord			
	nc	0	1	2	3	4	5	6	7	8	9	10								
1 En general, estic satisfet/a amb l'assignatura	n	0	0	0	0	0	0	4	6	8	6	4	8,00	1,28						
	%	---	---	---	---	---	---	14,3	21,4	28,6	21,4	14,3								
2 Els continguts que s'hi han tractat estan actualitzats	n	0	0	0	0	0	0	6	0	8	7	7	8,32	1,44						
	%	---	---	---	---	---	---	21,4	---	28,6	25,0	25,0								
3 Les activitats formatives (classes magistrals, exercicis, seminaris, etc.) m'han resultat adequades per aprofitar l'assignatura	n	0	0	0	0	0	0	3	8	8	5	4	7,96	1,23						
	%	---	---	---	---	---	---	10,7	28,6	28,6	17,9	14,3								
4 Les activitats d'avaluació m'han semblat adequades per valorar el meu aprenentatge	n	0	0	0	0	0	0	3	9	8	5	3	7,86	1,18						
	%	---	---	---	---	---	---	10,7	32,1	28,6	17,9	10,7								
5 Hi ha hagut correspondència entre la feina exigida i el nombre de crèdits de l'assignatura	n	1	0	0	0	0	0	4	4	6	9	4	8,19	1,30						
	%	3,6	---	---	---	---	---	14,3	14,3	21,4	32,1	14,3								
6 El material d'estudi i de consulta proposat m'ha estat útil per a l'aprenentatge	n	1	0	0	0	0	0	3	4	8	6	6	8,30	1,30						
	%	3,6	---	---	---	---	---	10,7	14,3	28,6	21,4	21,4								

Resum de les dades identificatives de l'alumnat participant



---

No s'ha elaborat l'informe agregat perquè no es disposava dels 3 informes mínims requerits per mòdul i semestre.

---

Màster

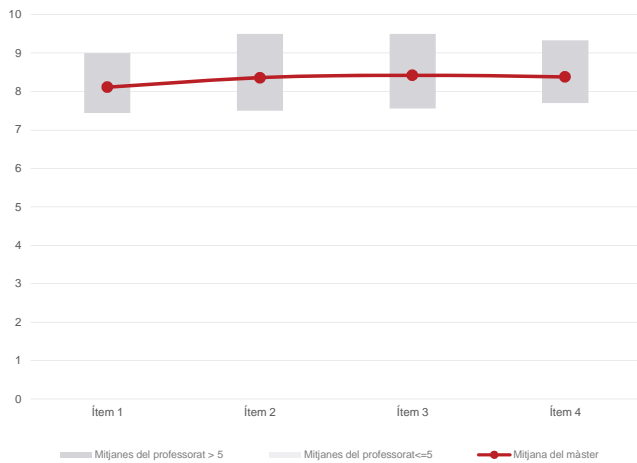
Intervenció Psicosocial

Dades de participació

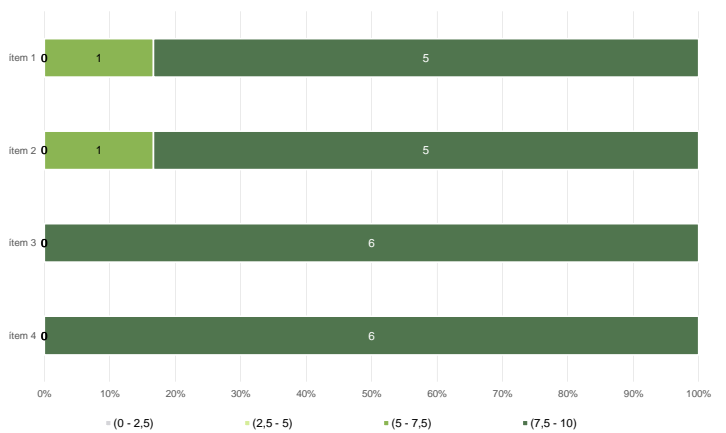
Alumnat matriculat en els grups participants: 158  
 Nombre d'enquestes emplenades: 54  
 Percentatge de resposta: 34,18%

Gràfics de mitjanes

Mitjana del màster i mitjana mínima i màxima del professorat participant en l'enquesta



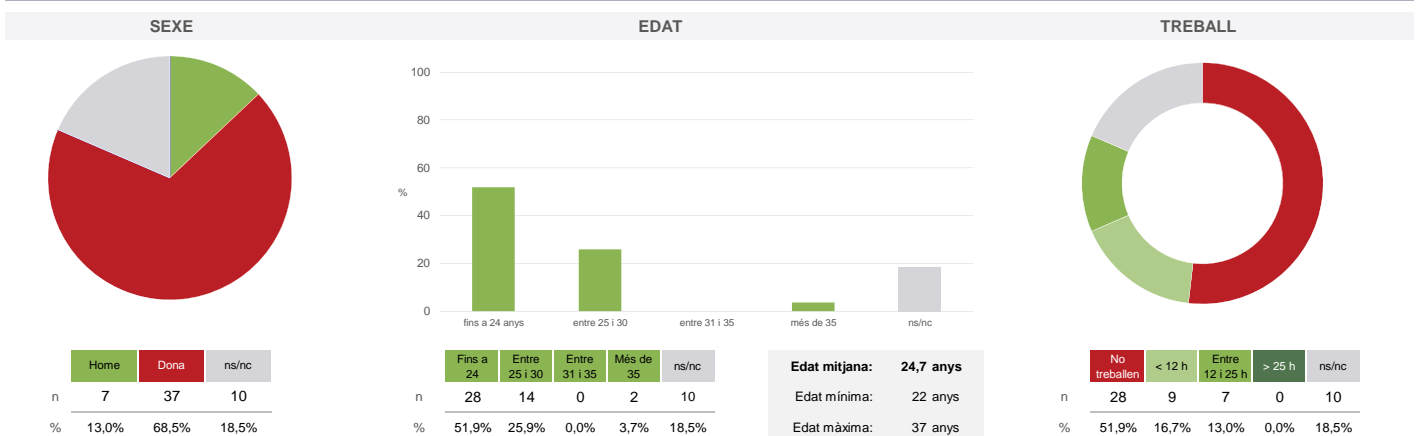
Distribució per intervals de les puntuacions mitjanes del professorat del màster que ha participat en l'enquesta



Taula de freqüències de les respostes (%)

	nc	Escala de valoració										Mitjana	Desviació	
		0	1	2	3	4	5	6	7	8	9			10
1 En general, estic satisfet/a amb l'activitat docent duta a terme pel professor/a de l'assignatura	n 0	0	0	0	1	1	2	2	8	13	21	6	8,11	1,50
	% ---	---	---	---	1,9	1,9	3,7	3,7	14,8	24,1	38,9	11,1		
2 Manté un bon clima de comunicació i relació amb els estudiants	n 1	0	0	0	1	1	1	3	7	10	16	14	8,36	1,61
	% 1,9	---	---	---	1,9	1,9	1,9	5,6	13,0	18,5	29,6	25,9		
3 Transmet amb claredat els continguts de l'assignatura	n 2	0	0	0	1	1	1	1	6	12	18	12	8,42	1,51
	% 3,7	---	---	---	1,9	1,9	1,9	1,9	11,1	22,2	33,3	22,2		
4 Ha complert adequadament amb les seves tasques com a docent (pla docent, programa de l'assignatura, assistència, lliurament de qualificacions, etc).	n 1	0	0	0	1	1	1	2	7	12	15	14	8,38	1,57
	% 1,9	---	---	---	1,9	1,9	1,9	3,7	13,0	22,2	27,8	25,9		

Resum de les dades identificatives de l'alumnat participant



---

No s'ha elaborat l'informe agregat perquè no es disposava dels 3 informes mínims requerits per mòdul i semestre.

---