

INFORME AGREGAT
Intervenció Psicosocial

2015
2016

MÒDUL ASSIGNATURA

1r Semestre
2n Semestre

MÒDUL PROFESSORAT

1r Semestre
2n Semestre

Màster
Intervenció Psicosocial
Dades de participació

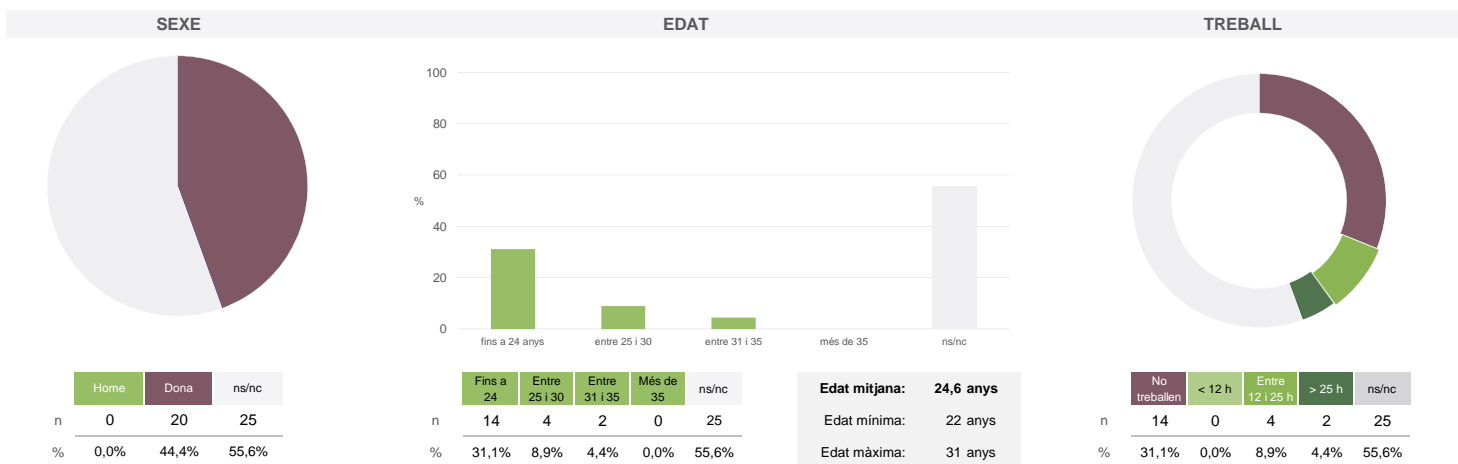
Estudiants matriculats en el màster:	47
Alumnat matriculat en els grups participants:	119
Nombre d'enquestes emplenades:	45
Percentatge de resposta:	37,82%

Gràfics de mitjanes

Mitjana del màster i mitjana mínima i màxima de les assignatures amb resposta en l'enquesta


Taula de freqüències de les respostes (%)

	Escala de valoració												Mitjana	Desviació
	nc	0	1	2	3	4	5	6	7	8	9	10		
1 En general, estic satisfet/a amb l'assignatura	n 0	0	0	0	0	0	0	1	9	15	13	7	8,36	1,05
2 Els continguts que s'hi han tractat estan actualitzats	n 0	0	0	0	0	0	0	1	4	9	16	15	8,89	1,05
3 Les activitats formatives (classes magistrals, exercicis, seminaris, etc.) m'han resultat adequades per aprofitar l'assignatura	n 0	0	0	0	0	0	1	0	16	11	8	9	8,16	1,24
4 Les activitats d'avaluació m'han semblat adequades per valorar el meu aprenentatge	n 0	0	0	0	0	0	0	2	17	12	5	9	8,04	1,22
5 Hi ha hagut correspondència entre la feina exigida i el nombre de crèdits de l'assignatura	n 0	0	0	0	0	0	0	4	13	14	7	7	8,00	1,21
6 El material d'estudi i de consulta proposat m'ha estat útil per a l'aprenentatge	n 0	0	0	0	0	0	0	1	9	15	10	10	8,42	1,12

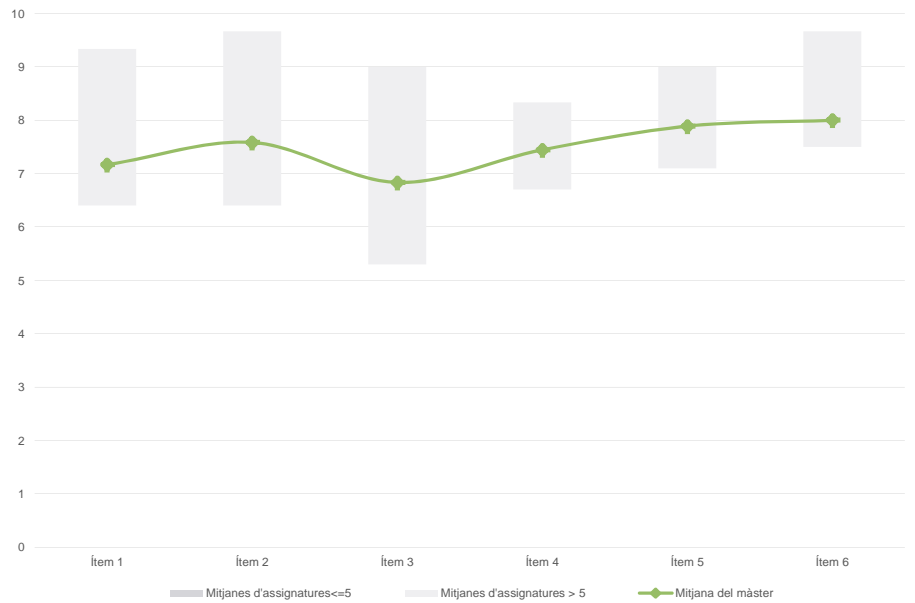
Resum de les dades identificatives de l'alumnat participant


Màster
Intervenció Psicosocial
Dades de participació

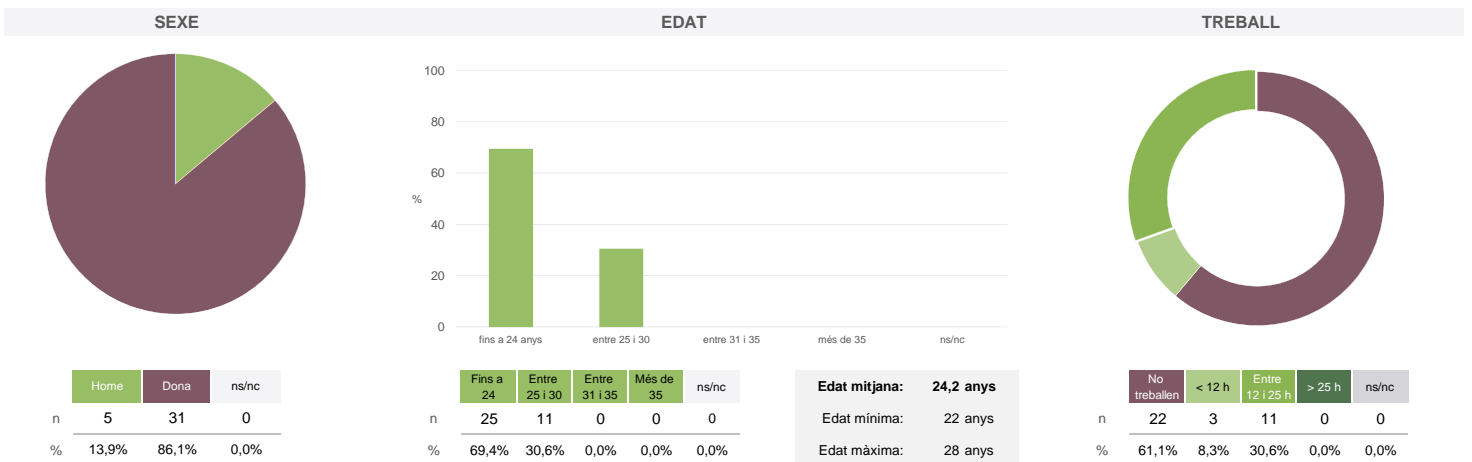
Estudiants matriculats en el màster:	56
Alumnat matriculat en els grups participants:	100
Nombre d'enquestes empenades:	36
Percentatge de resposta:	36,00%

Gràfics de mitjanes

Mitjana del màster i mitjana mínima i màxima de les assignatures amb resposta en l'enquesta


Taula de freqüències de les respostes (%)

	Escala de valoració												Mitjana	Desviació
	nc	0	1	2	3	4	5	6	7	8	9	10		
1 En general, estic satisfet/a amb l'assignatura	n 0	0	0	0	0	3	3	5	10	8	3	4	7,17	1,68
2 Els continguts que s'hi han tractat estan actualitzats	n 0	0	0	0	1	3	0	6	6	8	4	8	7,58	1,95
3 Les activitats formatives (classes magistrals, exercicis, seminaris, etc.) m'han resultat adequades per aprofitar l'assignatura	n 0	0	0	2	0	3	2	6	8	9	4	2	6,83	1,95
4 Les activitats d'avaluació m'han semblat adequades per valorar el meu aprenentatge	n 0	0	0	1	0	2	3	2	8	9	7	4	7,44	1,87
5 Hi ha hagut correspondència entre la feina exigida i el nombre de crèdits de l'assignatura	n 0	0	0	1	0	2	2	3	1	11	9	7	7,89	1,97
6 El material d'estudi i de consulta proposat m'ha estat útil per a l'aprenentatge	n 0	0	0	0	1	1	3	0	5	8	13	5	8,00	1,74

Resum de les dades identificatives de l'alumnat participant


Màster

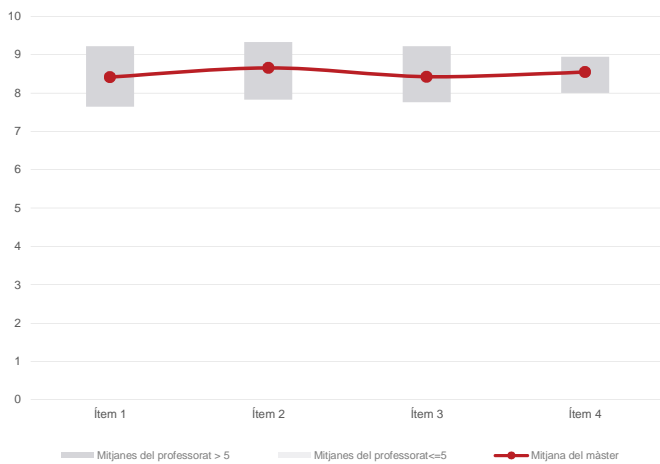
Intervenció Psicosocial

Dades de participació

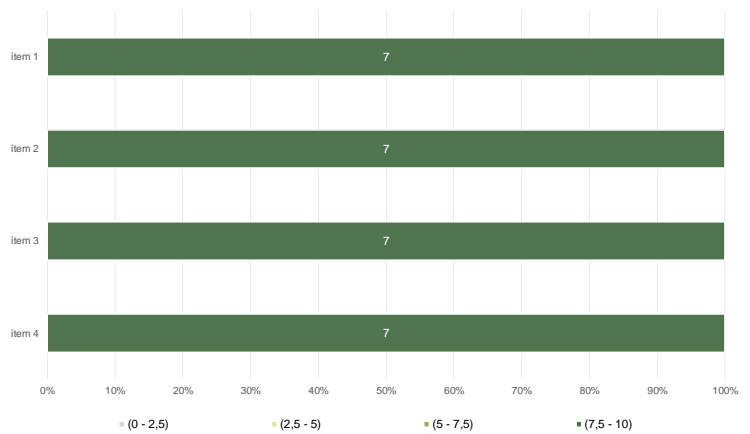
Estudiants matriculats en el màster:	47
Alumnat matriculat en els grups participants:	195
Nombre d'enquestes emplenades:	110
Percentatge de resposta:	56,41%

Gràfics de mitjanes

Mitjana del màster i mitjana mínima i màxima del professorat participant en l'enquesta



Distribució per intervals de les puntuacions mitjanes del professorat del màster que ha participat en l'enquesta

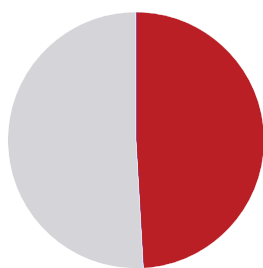


Taula de freqüències de les respostes (%)

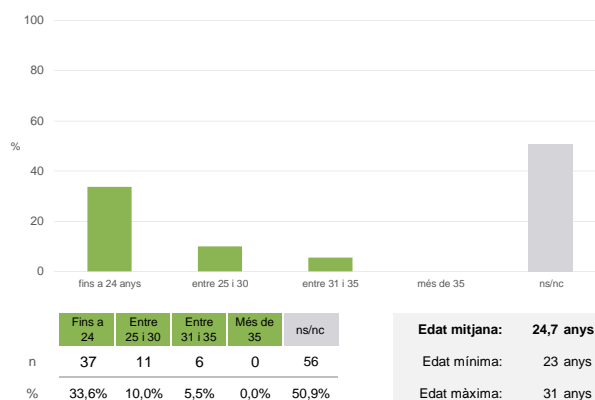
	Totalment en desacord		Escala de valoració								Totalment d'acord		Mitjana	Desviació
	nc	0	1	2	3	4	5	6	7	8	9	10		
1 En general, estic satisfet/a amb l'activitat docent duta a terme pel professor/a de l'assignatura	n	0	0	0	0	3	3	3	17	19	40	25	8,42	1,44
	%	---	---	---	---	2,7	2,7	2,7	15,5	17,3	36,4	22,7		
2 Manté un bon clima de comunicació i relació amb els estudiants	n	0	0	0	1	0	1	10	9	17	35	37	8,65	1,42
	%	---	---	---	0,9	---	0,9	9,1	8,2	15,5	31,8	33,6		
3 Transmet amb claredat els continguts de l'assignatura	n	0	0	0	0	0	3	11	10	27	30	29	8,43	1,38
	%	---	---	---	---	---	2,7	10,0	9,1	24,5	27,3	26,4		
4 Ha complert adequadament amb les seves tasques com a docent (pla docent, programa de l'assignatura, assistència, lliurament de qualificacions, etc).	n	0	0	0	0	0	3	5	15	24	32	31	8,55	1,30
	%	---	---	---	---	---	2,7	4,5	13,6	21,8	29,1	28,2		

Resum de les dades identificatives de l'alumnat participant

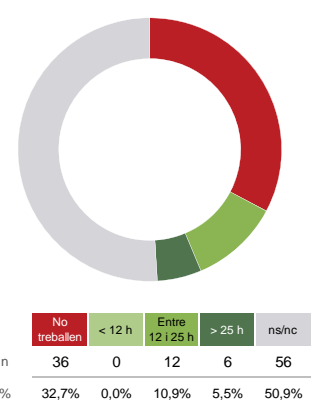
SEXE



EDAT



TREBALL



Màster

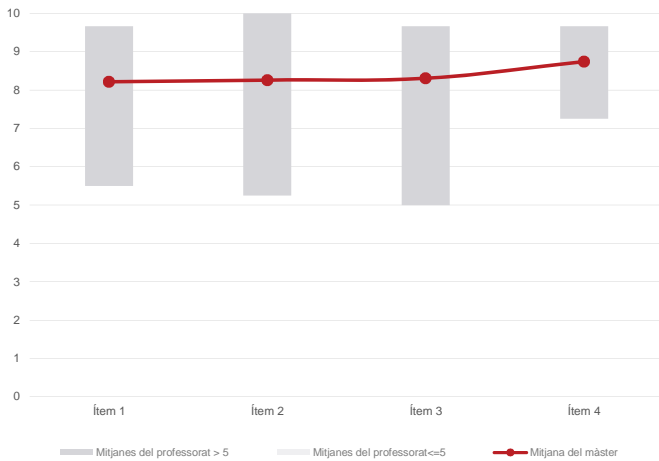
Intervenció Psicosocial

Dades de participació

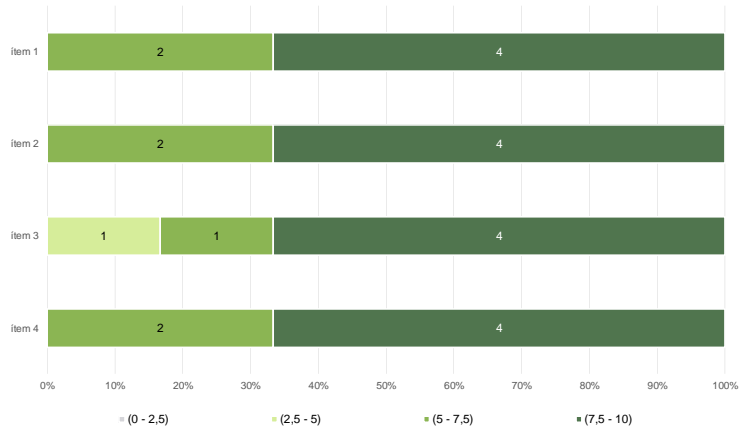
Estudiants matriculats en el màster:	56
Alumnat matriculat en els grups participants:	192
Nombre d'enquestes emplenades:	23
Percentatge de resposta:	11,98%

Gràfics de mitjanes

Mitjana del màster i mitjana mínima i màxima del professorat participant en l'enquesta



Distribució per intervals de les puntuacions mitjanes del professorat del màster que ha participat en l'enquesta

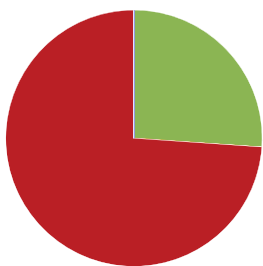


Taula de freqüències de les respostes (%)

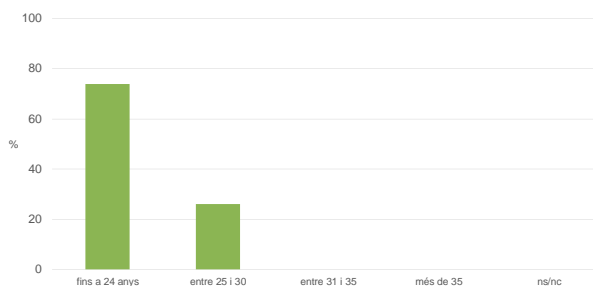
	Totalment en desacord		Escala de valoració								Totalment d'acord		Mitjana	Desviació	
	nc	0	1	2	3	4	5	6	7	8	9	10			
1 En general, estic satisfet/a amb l'activitat docent duta a terme pel professor/a de l'assignatura	n	0	0	0	0	0	1	1	4	1	3	5	8	8,22	1,88
	%	---	---	---	---	---	4,3	4,3	17,4	4,3	13,0	21,7	34,8		
2 Manté un bon clima de comunicació i relació amb els estudiants	n	0	0	0	0	0	2	1	2	2	2	5	9	8,26	2,03
	%	---	---	---	---	---	8,7	4,3	8,7	8,7	8,7	21,7	39,1		
3 Transmet amb claredat els continguts de l'assignatura	n	0	0	0	0	0	2	2	0	2	2	7	8	8,30	2,01
	%	---	---	---	---	---	8,7	8,7	---	8,7	8,7	30,4	34,8		
4 Ha complert adequadament amb les seves tasques com a docent (pla docent, programa de l'assignatura, assistència, lliurament de qualificacions, etc).	n	0	0	0	0	0	0	2	1	0	5	5	10	8,74	1,57
	%	---	---	---	---	---	---	8,7	4,3	---	21,7	21,7	43,5		

Resum de les dades identificatives de l'alumnat participant

SEXE



EDAT



TREBALL



Edat mitjana: 24,1 anys
Edat mínima: 22 anys
Edat màxima: 28 anys