

INFORME AGREGAT
Intervenció Psicosocial

2016
2017

MÒDUL ASSIGNATURA

1r Semestre
2n Semestre

MÒDUL PROFESSORAT

1r Semestre
2n Semestre

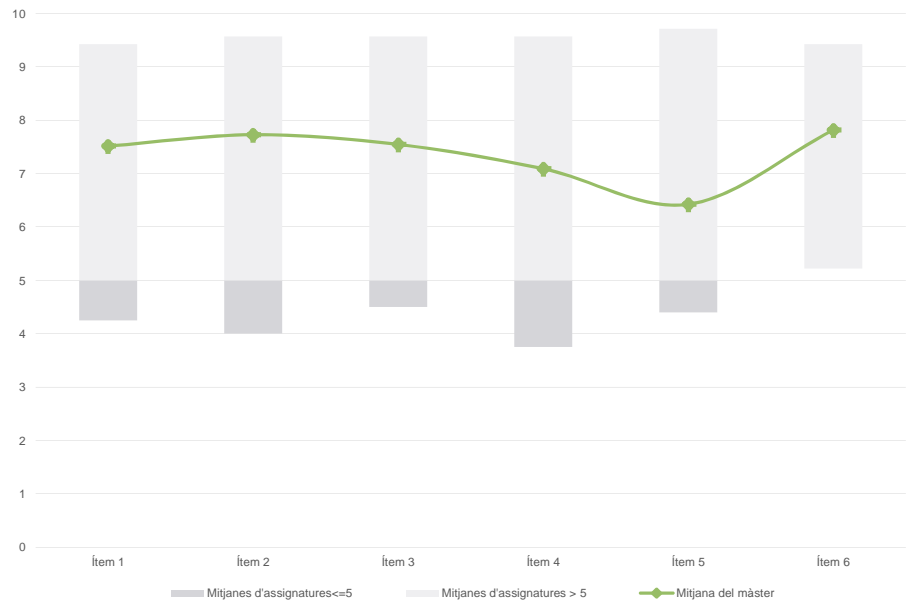
No s'ha elaborat l'informe agregat perquè no es disposava dels 3 informes mínims requerits per mòdul i semestre.

Màster
Intervenció Psicosocial
Dades de participació

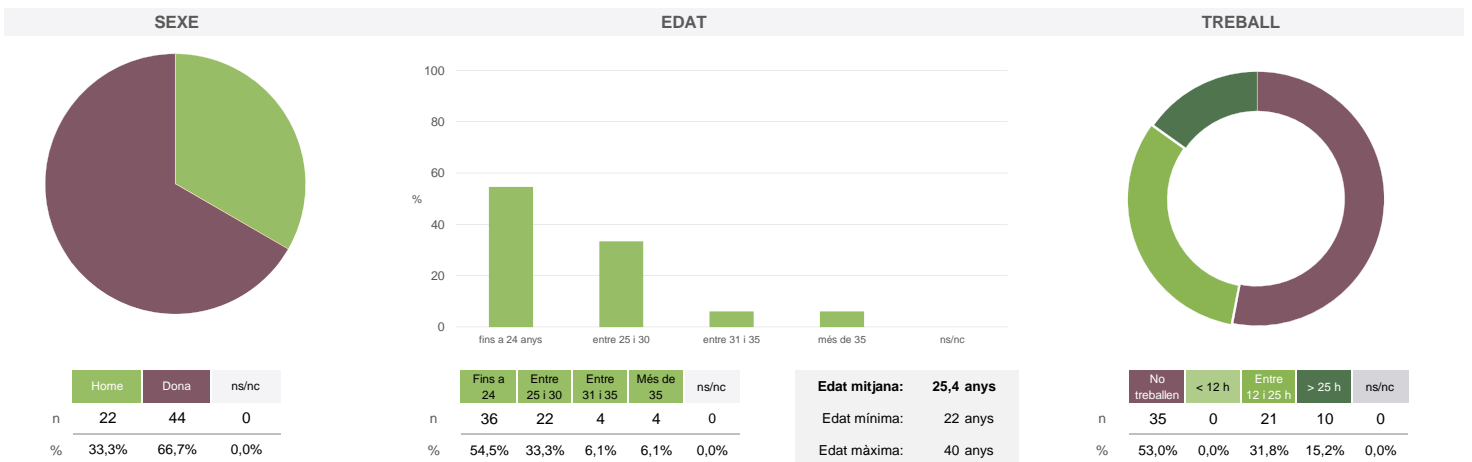
Estudiants matriculats en el màster:	71
Alumnat matriculat en els grups participants:	238
Nombre d'enquestes emplenades:	66
Percentatge de resposta:	27,73%

Gràfics de mitjanes

Mitjana del màster i mitjana mínima i màxima de les assignatures amb resposta en l'enquesta


Taula de freqüències de les respostes (%)

	Totalment en desacord		Escala de valoració										Totalment d'acord		Mitjana	Desviació
	nc	0	1	2	3	4	5	6	7	8	9	10				
1 En general, estic satisfet/a amb l'assignatura	n 0	0	1	1	5	0	2	6	12	15	12	12			7,52	2,18
%	---	---	1,5	1,5	7,6	---	3,0	9,1	18,2	22,7	18,2	18,2				
2 Els continguts que s'hi han tractat estan actualitzats	n 0	0	1	2	3	0	2	3	11	18	13	13			7,73	2,14
%	---	---	1,5	3,0	4,5	---	3,0	4,5	16,7	27,3	19,7	19,7				
3 Les activitats formatives (classes magistrals, exercicis, seminaris, etc.) m'han resultat adequades per aprofitar l'assignatura	n 0	0	1	1	2	1	7	3	12	16	10	13			7,55	2,10
%	---	---	1,5	1,5	3,0	1,5	10,6	4,5	18,2	24,2	15,2	19,7				
4 Les activitats d'avaluació m'han semblat adequades per valorar el meu aprenentatge	n 0	0	0	4	2	4	6	6	8	18	8	10			7,09	2,28
%	---	---	---	6,1	3,0	6,1	9,1	9,1	12,1	27,3	12,1	15,2				
5 Hi ha hagut correspondència entre la feina exigida i el nombre de crèdits de l'assignatura	n 0	0	2	3	5	8	5	7	9	12	7	8			6,42	2,53
%	---	---	3,0	4,5	7,6	12,1	7,6	10,6	13,6	18,2	10,6	12,1				
6 El material d'estudi i de consulta proposat m'ha estat útil per a l'aprenentatge	n 0	0	2	1	2	1	3	2	12	13	13	17			7,82	2,24
%	---	---	3,0	1,5	3,0	1,5	4,5	3,0	18,2	19,7	19,7	25,8				

Resum de les dades identificatives de l'alumnat participant


No s'ha elaborat l'informe agregat perquè no es disposava dels 3 informes mínims requerits per mòdul i semestre.

Màster

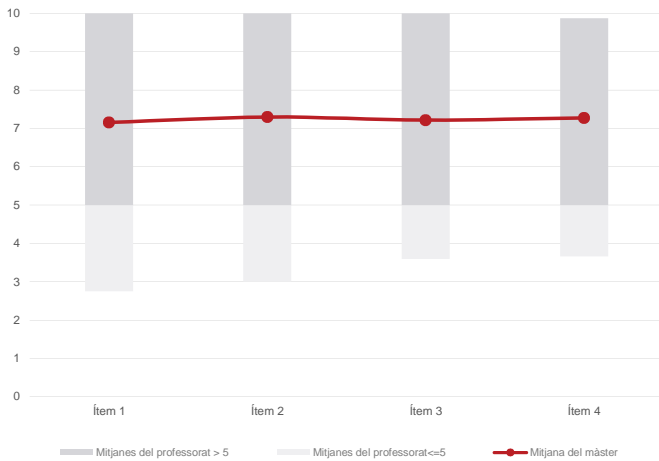
Intervenció Psicosocial

Dades de participació

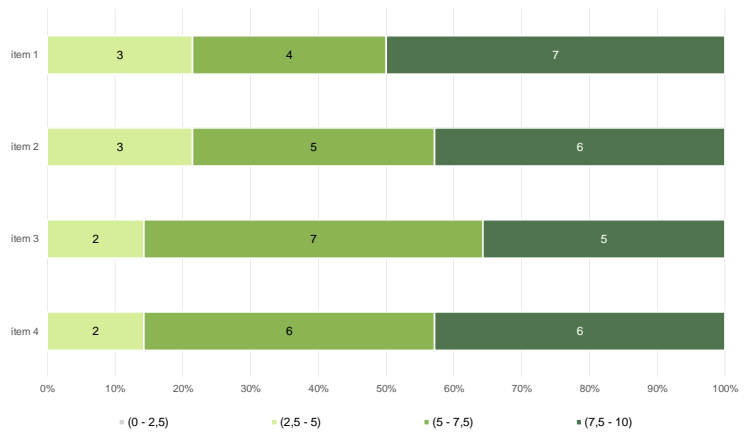
Estudiants matriculats en el màster:	71
Alumnat matriculat en els grups participants:	402
Nombre d'enquestes emplenades:	98
Percentatge de resposta:	24,38%

Gràfics de mitjanes

Mitjana del màster i mitjana mínima i màxima del professorat participant en l'enquesta



Distribució per intervals de les puntuacions mitjanes del professorat del màster que ha participat en l'enquesta

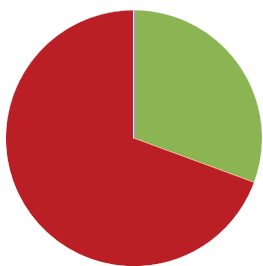


Taula de freqüències de les respostes (%)

		Escala de valoració											Mitjana	Desviació	
		nc	0	1	2	3	4	5	6	7	8	9			10
1 En general, estic satisfet/a amb l'activitat docent duta a terme pel professor/a de l'assignatura	n	1	1	4	2	4	1	7	10	12	29	11	16	7,15	2,43
	%	1,0	1,0	4,1	2,0	4,1	1,0	7,1	10,2	12,2	29,6	11,2	16,3		
2 Manté un bon clima de comunicació i relació amb els estudiants	n	0	2	2	3	3	4	5	11	11	23	10	24	7,30	2,55
	%	---	2,0	2,0	3,1	3,1	4,1	5,1	11,2	11,2	23,5	10,2	24,5		
3 Transmet amb claredat els continguts de l'assignatura	n	1	1	4	2	0	6	5	10	17	20	16	16	7,22	2,39
	%	1,0	1,0	4,1	2,0	---	6,1	5,1	10,2	17,3	20,4	16,3	16,3		
4 Ha complert adequadament amb les seves tasques com a docent (pla docent, programa de l'assignatura, assistència, lliurament de qualificacions, etc).	n	0	2	1	3	1	6	4	12	12	26	15	16	7,28	2,34
	%	---	2,0	1,0	3,1	1,0	6,1	4,1	12,2	12,2	26,5	15,3	16,3		

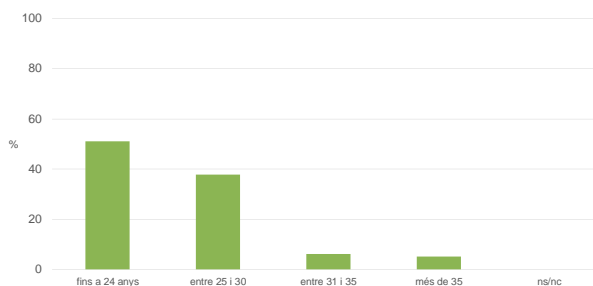
Resum de les dades identificatives de l'alumnat participant

SEXE



	Home	Dona	ns/nc
n	30	68	0
%	30,6%	69,4%	0,0%

EDAT



	Fins a 24	Entre 25 i 30	Entre 31 i 35	Més de 35	ns/nc
n	50	37	6	5	0
%	51,0%	37,8%	6,1%	5,1%	0,0%

Edat mitjana: 25,5 anys
Edat mínima: 22 anys
Edat màxima: 40 anys

TREBALL



	No treballen	< 12 h	Entre 12 i 25 h	> 25 h	ns/nc
n	52	0	32	14	0
%	53,1%	0,0%	32,7%	14,3%	0,0%