

INFORME AGREGAT
Intervenció Psicosocial

2017
2018

MÒDUL ASSIGNATURA ■

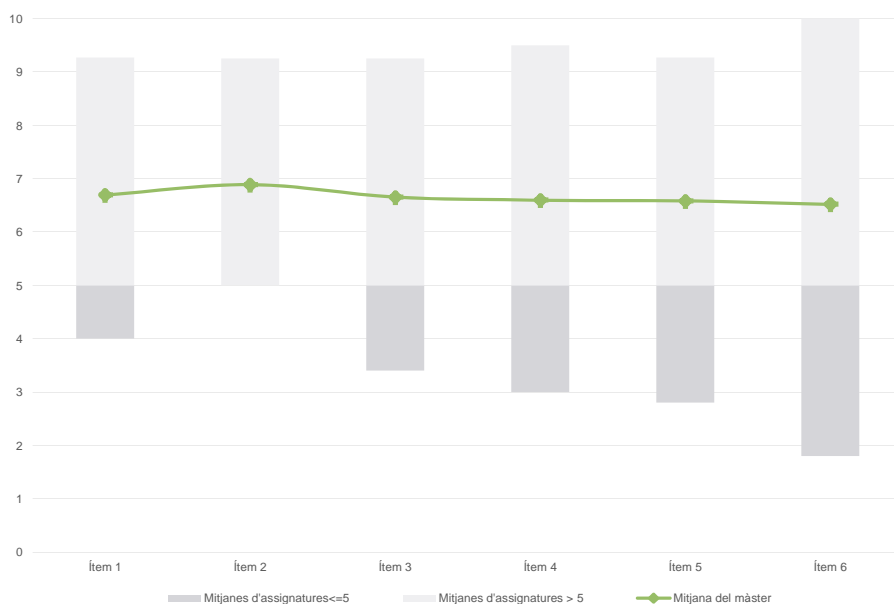
MÒDUL PROFESSORAT ■

Màster
Intervenció Psicosocial
Dades de participació

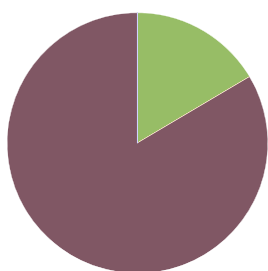
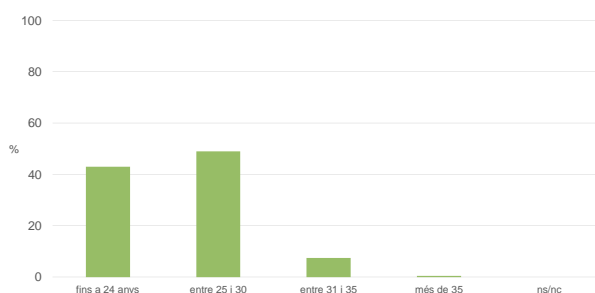
Estudiants matriculats en el màster:	68
Alumnat matriculat en els grups participants:	510
Nombre d'enquestes empenades:	200
Percentatge de resposta:	39,22%

Gràfics de mitjanes

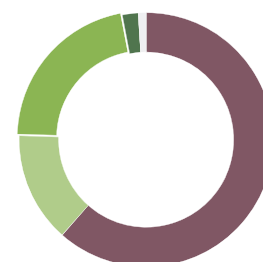
Mitjana del màster i mitjana mínima i màxima de les assignatures amb resposta en l'enquesta


Taula de freqüències de les respostes (%)

	Totalment en desacord		Escala de valoració										Totalment d'acord		Mitjana	Desviació
	nc	0	1	2	3	4	5	6	7	8	9	10	Mitjana	Desviació		
1 En general, estic satisfet/a amb l'assignatura	n 5	10	5	4	8	11	13	20	33	34	34	23	6,69	2,71		
2 Els continguts que s'hi han tractat estan actualitzats	n 4	10	4	3	7	6	23	13	32	32	38	28	6,89	2,69		
3 Les activitats formatives (classes magistrals, exercicis, seminaris, etc.) m'han resultat adequades per aprofitar l'assignatura	n 6	8	8	3	12	8	14	24	30	28	29	30	6,65	2,77		
4 Les activitats d'avaluació m'han semblat adequades per valorar el meu aprenentatge	n 7	15	3	2	10	15	11	24	19	30	36	28	6,60	2,92		
5 Hi ha hagut correspondència entre la feina exigida i el nombre de crèdits de l'assignatura	n 5	14	5	4	6	6	23	22	27	30	28	30	6,58	2,87		
6 El material d'estudi i de consulta proposat m'ha estat útil per a l'aprenentatge	n 5	10	6	10	7	12	14	21	30	26	28	31	6,52	2,89		

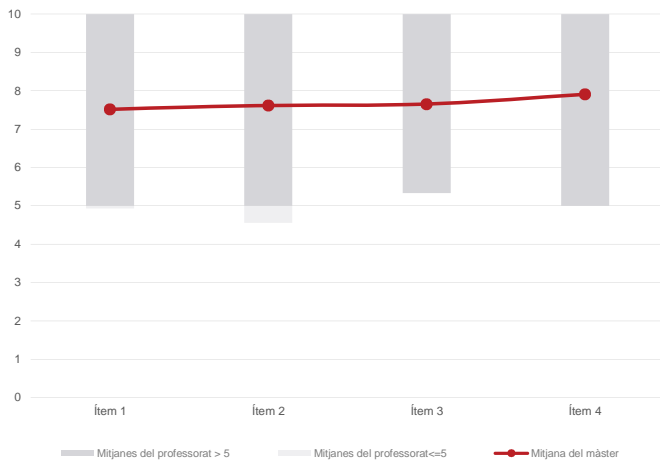
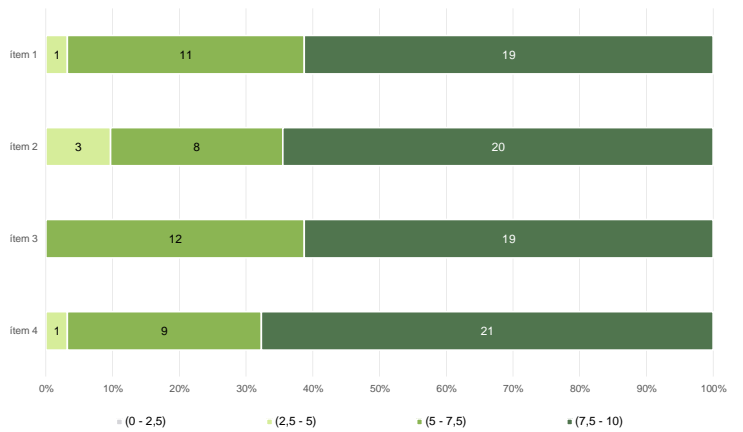
Resum de les dades identificatives de l'alumnat participant
SEXE

EDAT


Edat mitjana: **25,7 anys**
 Edat mínima: 22 anys
 Edat màxima: 42 anys

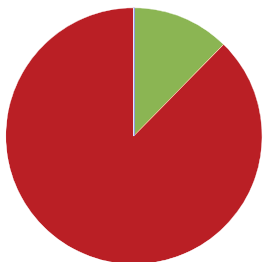
TREBALL


Màster
Intervenció Psicosocial
Dades de participació

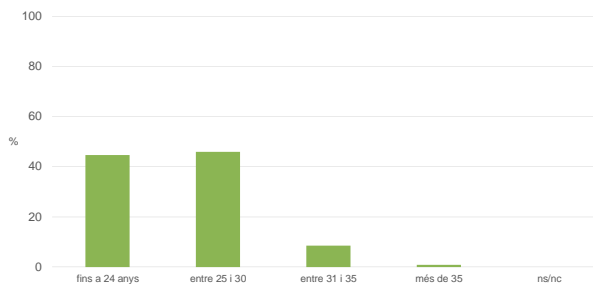
Estudiants matriculats en el màster:	68
Alumnat matriculat en els grups participants:	697
Nombre d'enquestes emplenades:	235
Percentatge de resposta:	33,72%

Gràfics de mitjanes
Mitjana del màster i mitjana mínima i màxima del professorat participant en l'enquesta

Distribució per intervals de les puntuacions mitjanes del professorat del màster que ha participat en l'enquesta

Taula de freqüències de les respostes (%)

		Escala de valoració											Mitjana	Desviació	
		Totalment en desacord													Totalment d'acord
	n	nc	0	1	2	3	4	5	6	7	8	9	10		
1 En general, estic satisfet/a amb l'activitat docent duta a terme pel professor/a de l'assignatura	5	8	5	1	5	11	8	19	30	45	41	57	7,52	2,54	
2 Manté un bon clima de comunicació i relació amb els estudiants	5	6	2	4	8	13	10	17	30	31	34	75	7,62	2,57	
3 Transmet amb claredat els continguts de l'assignatura	5	5	4	2	3	5	13	24	38	39	34	63	7,65	2,33	
4 Ha complet adequadament amb les seves tasques com a docent (pla docent, programa de l'assignatura, assistència, lliurament de qualificacions, etc).	5	2	3	5	7	2	7	21	35	33	44	71	7,90	2,26	

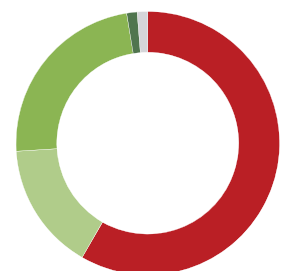
Resum de les dades identificatives de l'alumnat participant
SEXE


	Home	Dona	ns/nc
n	29	206	0
%	12,3%	87,7%	0,0%

EDAT


	Fins a 24	Entre 25 i 30	Entre 31 i 35	Més de 35	ns/nc
n	105	108	20	2	0
%	44,7%	46,0%	8,5%	0,9%	0,0%

Edat mitjana:	25,7 anys
Edat mínima:	22 anys
Edat màxima:	42 anys

TREBALL


	No treballen	< 12 h	Entre 12 i 25 h	> 25 h	ns/nc
n	137	37	55	3	3
%	58,3%	15,7%	23,4%	1,3%	1,3%