

INFORME AGREGAT
Intervenció Psicosocial

2018
2019

MÒDUL ASSIGNATURA ■

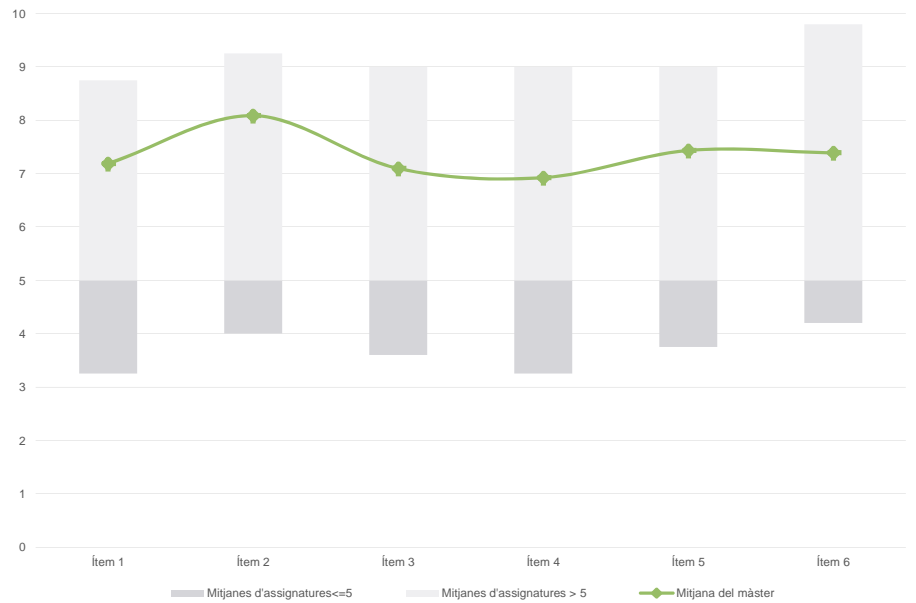
MÒDUL PROFESSORAT ■

Màster
Intervenció Psicosocial
Dades de participació

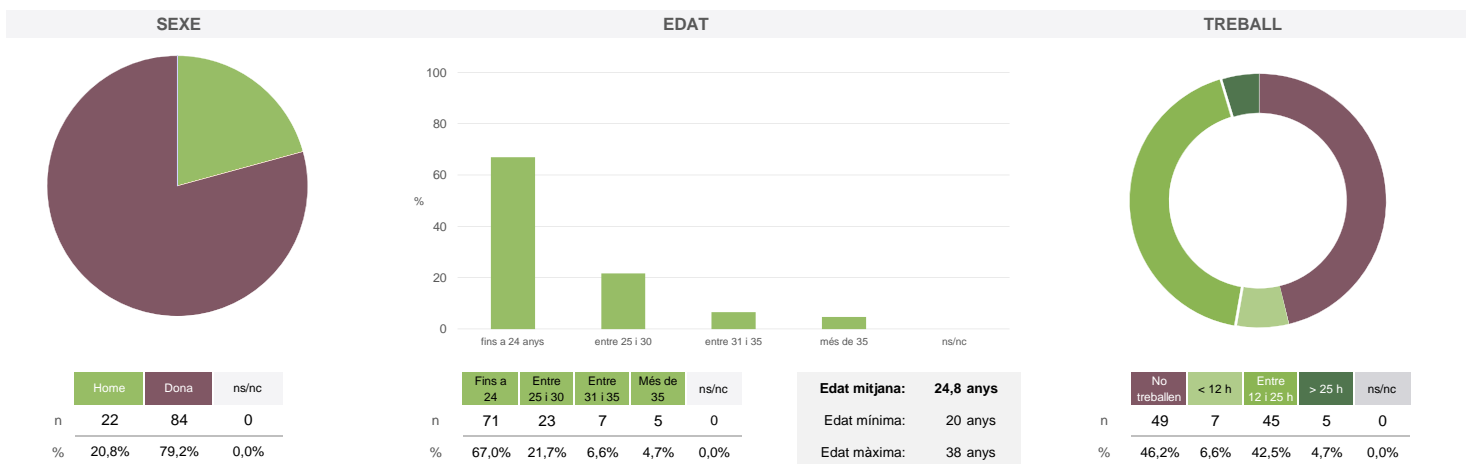
Estudiants matriculats en el màster:	59
Alumnat matriculat en els grups participants:	283
Nombre d'enquestes emplenades:	106
Percentatge de resposta:	37,46%

Gràfics de mitjanes

Mitjana del màster i mitjana mínima i màxima de les assignatures amb resposta en l'enquesta


Taula de freqüències de les respostes (%)

		Escala de valoració											Mitjana	Desviació	
		nc	0	1	2	3	4	5	6	7	8	9			10
1	En general, estic satisfet/a amb l'assignatura	n 0	4	1	2	2	1	6	18	16	24	15	17	7,19	2,38
	%	---	3,8	0,9	1,9	1,9	0,9	5,7	17,0	15,1	22,6	14,2	16,0		
2	Els continguts que s'hi han tractat estan actualitzats	n 0	2	0	0	2	3	3	4	21	17	23	31	8,08	2,03
	%	---	1,9	---	---	1,9	2,8	2,8	3,8	19,8	16,0	21,7	29,2		
3	Les activitats formatives (classes magistrals, exercicis, seminaris, etc.) m'han resultat adequades per aprofitar l'assignatura	n 0	3	1	3	2	6	6	15	18	15	21	16	7,09	2,43
	%	---	2,8	0,9	2,8	1,9	5,7	5,7	14,2	17,0	14,2	19,8	15,1		
4	Les activitats d'avaluació m'han semblat adequades per valorar el meu aprenentatge	n 0	2	3	5	1	6	1	15	26	18	17	12	6,92	2,41
	%	---	1,9	2,8	4,7	0,9	5,7	0,9	14,2	24,5	17,0	16,0	11,3		
5	Hi ha hagut correspondència entre la feina exigida i el nombre de crèdits de l'assignatura	n 0	1	5	3	3	4	4	7	14	19	20	26	7,43	2,61
	%	---	0,9	4,7	2,8	2,8	3,8	3,8	6,6	13,2	17,9	18,9	24,5		
6	El material d'estudi i de consulta proposat m'ha estat útil per a l'aprenentatge	n 0	1	4	4	2	1	5	15	13	17	21	23	7,39	2,50
	%	---	0,9	3,8	3,8	1,9	0,9	4,7	14,2	12,3	16,0	19,8	21,7		

Resum de les dades identificatives de l'alumnat participant


Màster

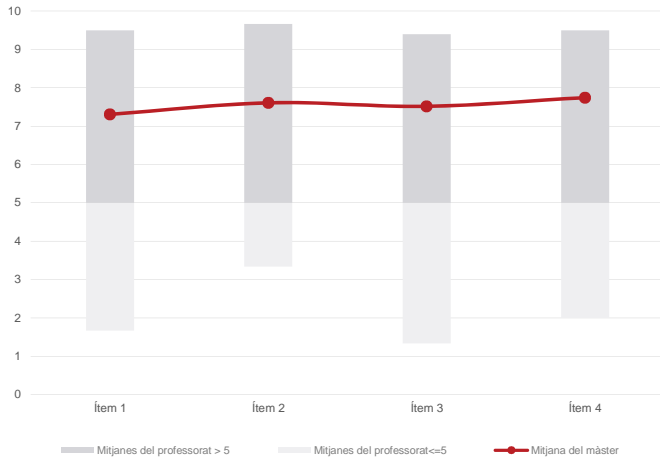
Intervenció Psicosocial

Dades de participació

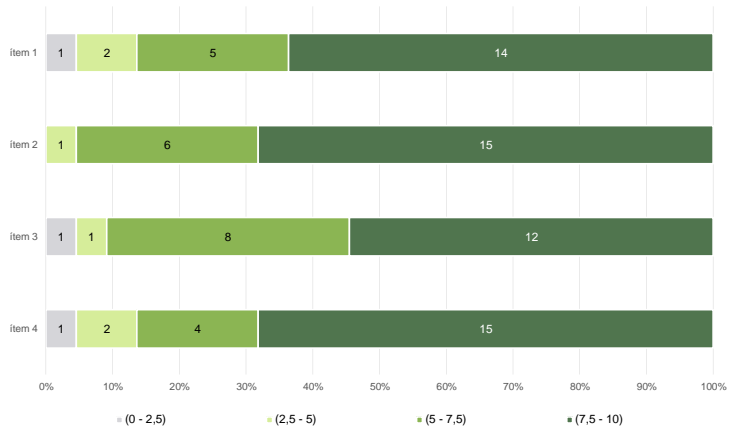
Estudiants matriculats en el màster:	59
Alumnat matriculat en els grups participants:	407
Nombre d'enquestes emplenades:	155
Percentatge de resposta:	38,08%

Gràfics de mitjanes

Mitjana del màster i mitjana mínima i màxima del professorat participant en l'enquesta



Distribució per intervals de les puntuacions mitjanes del professorat del màster que ha participat en l'enquesta

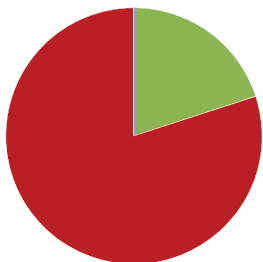


Taula de freqüències de les respostes (%)

		Totalment en desacord		Escala de valoració										Totalment d'acord	Mitjana	Desviació
		nc	0	1	2	3	4	5	6	7	8	9	10			
1	En general, estic satisfet/a amb l'activitat docent duta a terme pel professor/a de l'assignatura	n	0	4	2	0	1	10	8	26	23	30	19	32	7,31	2,29
		%	---	2,6	1,3	---	0,6	6,5	5,2	16,8	14,8	19,4	12,3	20,6		
2	Manté un bon clima de comunicació i relació amb els estudiants	n	0	1	1	2	2	9	13	19	19	24	22	43	7,61	2,22
		%	---	0,6	0,6	1,3	1,3	5,8	8,4	12,3	12,3	15,5	14,2	27,7		
3	Transmet amb claredat els continguts de l'assignatura	n	0	3	2	3	0	4	10	21	22	34	21	35	7,52	2,25
		%	---	1,9	1,3	1,9	---	2,6	6,5	13,5	14,2	21,9	13,5	22,6		
4	Ha completat adequadament amb les seves tasques com a docent (pla docent, programa de l'assignatura, assistència, lliurament de qualificacions, etc).	n	0	2	1	2	1	2	8	21	22	36	24	36	7,74	2,03
		%	---	1,3	0,6	1,3	0,6	1,3	5,2	13,5	14,2	23,2	15,5	23,2		

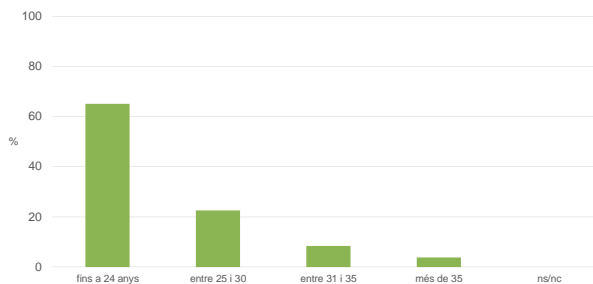
Resum de les dades identificatives de l'alumnat participant

SEXE



	Home	Dona	ns/nc
n	31	124	0
%	20,0%	80,0%	0,0%

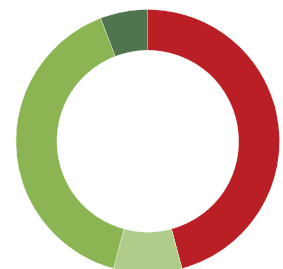
EDAT



	Fins a 24	Entre 25 i 30	Entre 31 i 35	Més de 35	ns/nc
n	101	35	13	6	0
%	65,2%	22,6%	8,4%	3,9%	0,0%

Edat mitjana:	25,0 anys
Edat mínima:	20 anys
Edat màxima:	38 anys

TREBALL



	No treballen	< 12 h	Entre 12 i 25 h	> 25 h	ns/nc
n	71	13	62	9	0
%	45,8%	8,4%	40,0%	5,8%	0,0%