

INFORME AGREGAT
Intervenció Psicosocial

2019
2020

MÒDUL ASSIGNATURA

1r Semestre
2n Semestre

MÒDUL PROFESSORAT

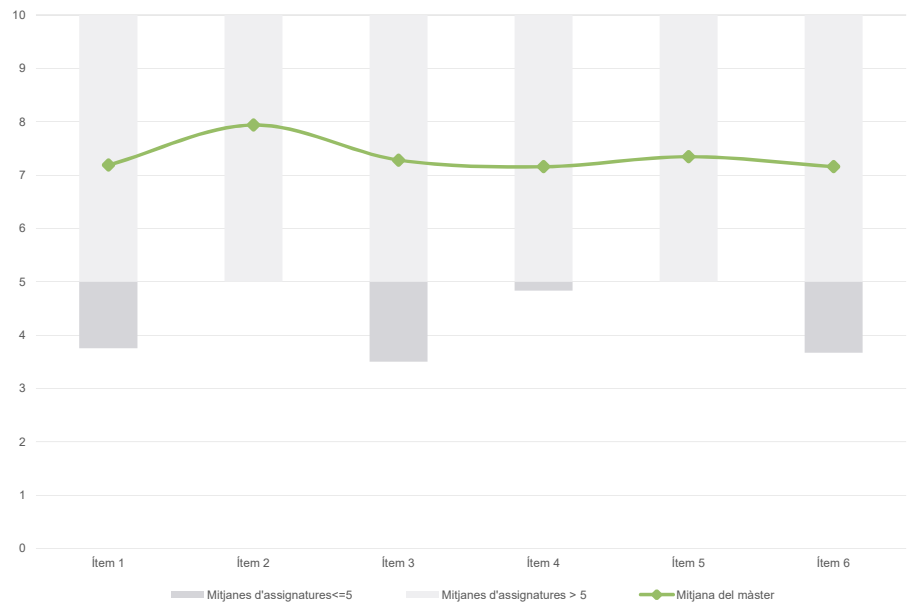
1r Semestre
2n Semestre

Màster
Intervenció Psicosocial
Dades de participació

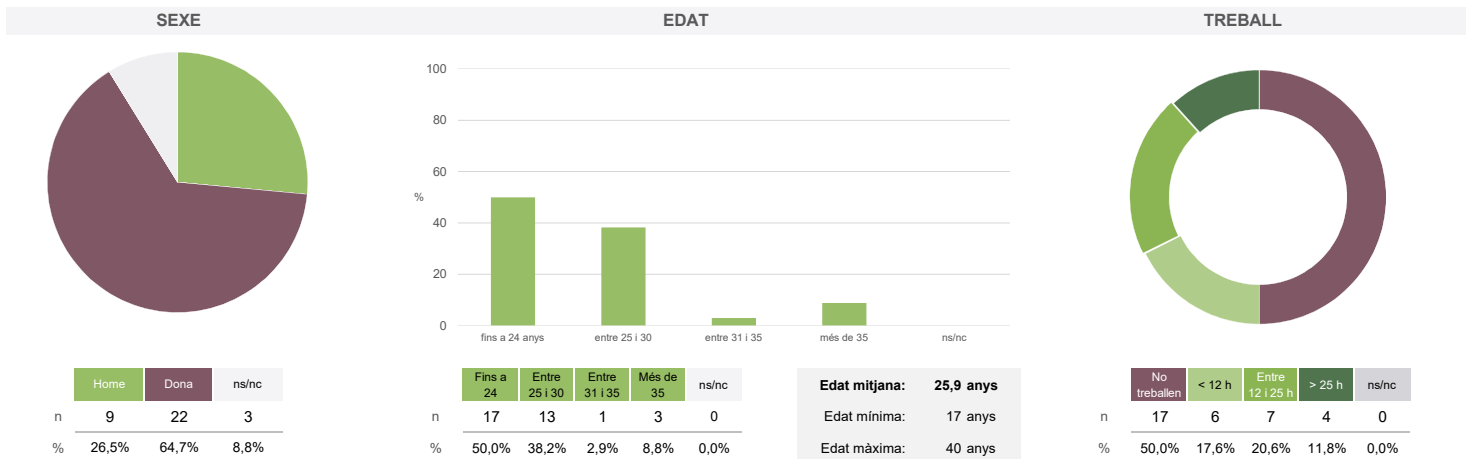
Estudiants matriculats en el màster:	45
Alumnat matriculat en els grups participants:	118
Nombre d'enquestes empenades:	34
Percentatge de resposta:	28,81%

Gràfics de mitjanes

Mitjana del màster i mitjana mínima i màxima de les assignatures amb resposta en l'enquesta


Taula de freqüències de les respostes (%)

	Escala de valoració												Mitjana	Desviació
	nc	0	1	2	3	4	5	6	7	8	9	10		
1 En general, estic satisfet/a amb l'assignatura	2	0	1	0	2	3	2	5	1	5	6	7	7,19	2,49
2 Els continguts que s'hi han tractat estan actualitzats	2	0	0	1	1	0	2	3	6	5	1	13	7,94	2,16
3 Les activitats formatives (classes magistrals, exercicis, seminaris, etc.) m'han resultat adequades per aprofitar l'assignatura	2	0	1	0	2	3	4	1	3	6	1	11	7,28	2,61
4 Les activitats d'avaluació m'han semblat adequades per valorar el meu aprenentatge	2	0	1	2	0	0	7	2	3	6	2	9	7,16	2,56
5 Hi ha hagut correspondència entre la feina exigida i el nombre de crèdits de l'assignatura	2	1	1	0	0	1	6	3	2	5	2	11	7,34	2,68
6 El material d'estudi i de consulta proposat m'ha estat útil per a l'aprenentatge	2	1	1	1	2	1	4	3	1	2	5	11	7,16	3,01

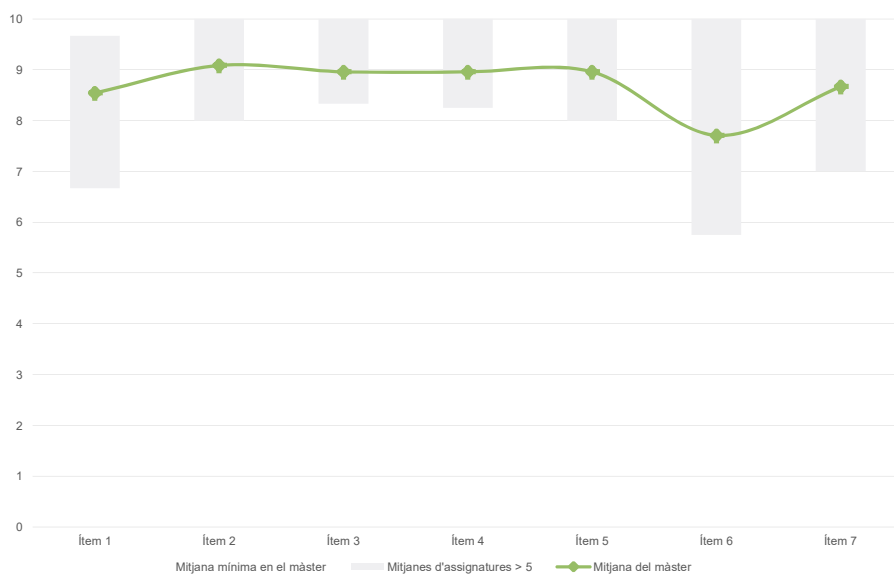
Resum de les dades identificatives de l'alumnat participant


Màster
Intervenció Psicosocial
Dades de participació

Estudiants matriculats en el màster:	45
Alumnat matriculat en els grups participants:	117
Nombre d'enquestes emplenades:	24
Percentatge de resposta:	20,51%

Gràfics de mitjanes

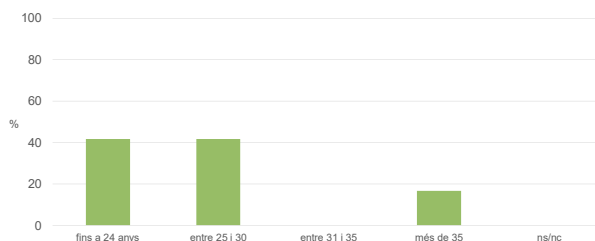
Mitjana del màster i mitjana mínima i màxima de les assignatures amb resposta en l'enquesta


Taula de freqüències de les respostes (%)

	Totalment en desacord		Escala de valoració										Totalment d'acord		Mitjana	Desviació
	nc	0	1	2	3	4	5	6	7	8	9	10				
1 En general, estic satisfet/satisfeta amb l'assignatura.	n	0	0	0	1	0	0	0	0	2	7	7	7	8,54	1,66	
%	---	---	---	4,2	---	---	---	---	8,3	29,2	29,2	29,2				
2 M'han proporcionat informació suficient sobre l'adaptació de l'assignatura a un entorn no presencial.	n	0	0	0	0	0	0	1	0	2	3	5	13	9,08	1,29	
%	---	---	---	---	---	---	---	4,2	---	8,3	12,5	20,8	54,2			
3 Les activitats formatives realitzades durant el període de docència no presencial m'han resultat adequades per assolir l'aprenentatge.	n	0	0	0	0	0	0	0	1	3	5	2	13	8,96	1,27	
%	---	---	---	---	---	---	---	---	4,2	12,5	20,8	8,3	54,2			
4 El sistema d'avaluació ha estat convenientment adaptat per poder dur-lo a terme en un entorn virtual.	n	0	0	0	0	0	0	1	0	4	3	2	14	8,96	1,43	
%	---	---	---	---	---	---	---	4,2	---	16,7	12,5	8,3	58,3			
5 Els criteris i procediments d'avaluació s'han ajustat als resultats d'aprenentatge esperats de l'assignatura.	n	0	0	0	0	0	0	1	0	3	4	3	13	8,96	1,37	
%	---	---	---	---	---	---	---	4,2	---	12,5	16,7	12,5	54,2			
6 Hi ha hagut correspondència entre la feina exigida i el nombre de crèdits de l'assignatura.	n	0	2	0	0	0	0	1	2	3	4	5	7	7,71	2,73	
%	---	8,3	---	---	---	---	---	4,2	8,3	12,5	16,7	20,8	29,2			
7 El material d'estudi i de consulta proposat m'ha estat útil per a l'aprenentatge.	n	0	0	0	0	1	0	1	0	2	5	4	11	8,67	1,75	
%	---	---	---	---	4,2	---	---	4,2	---	8,3	20,8	16,7	45,8			

Resum de les dades identificatives de l'alumnat participant
SEXE


	Home	Dona	ns/nc
n	6	15	3
%	25,0%	62,5%	12,5%

EDAT


	Fins a 24	Entre 25 i 30	Entre 31 i 35	Més de 35	ns/nc
n	10	10	0	4	0
%	41,7%	41,7%	0,0%	16,7%	0,0%

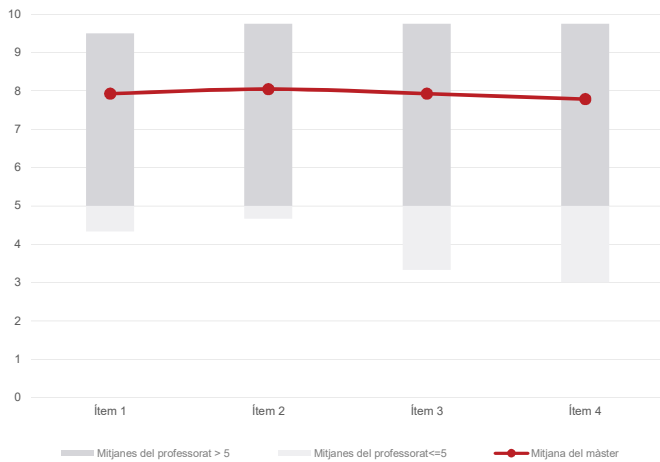
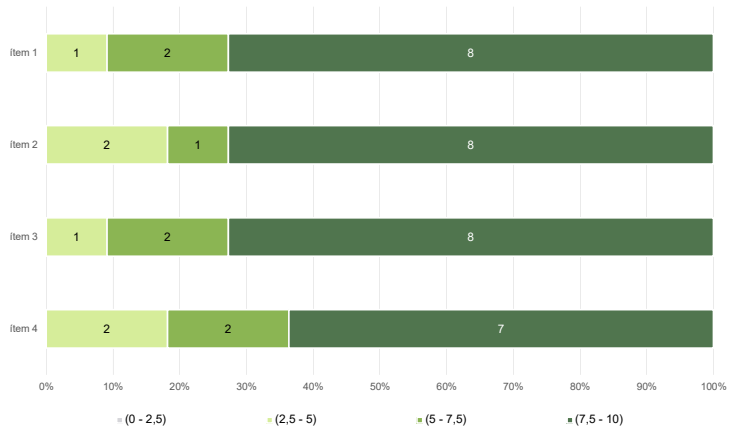
Edat mitjana: **26,9 anys**
 Edat mínima: 17 anys
 Edat màxima: 37 anys

TREBALL

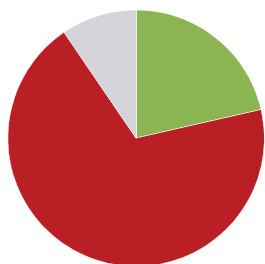
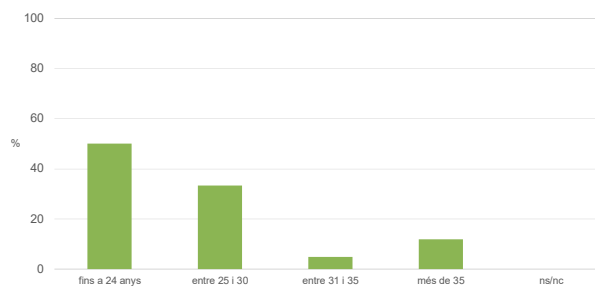

	No treballen	< 12 h	Entre 12 i 25 h	> 25 h	ns/nc
n	17	7	0	0	0
%	70,8%	29,2%	0,0%	0,0%	0,0%

Màster
Intervenció Psicosocial
Dades de participació

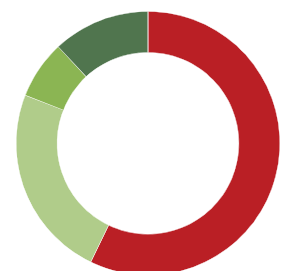
Estudiants matriculats en el màster:	45
Alumnat matriculat en els grups participants:	183
Nombre d'enquestes emplenades:	42
Percentatge de resposta:	22,95%

Gràfics de mitjanes
Mitjana del màster i mitjana mínima i màxima del professorat participant en l'enquesta

Distribució per intervals de les puntuacions mitjanes del professorat del màster que ha participat en l'enquesta

Taula de freqüències de les respostes (%)

		Totalment en desacord		Escala de valoració										Totalment d'acord	Mitjana	Desviació
		nc	0	1	2	3	4	5	6	7	8	9	10			
1 En general, estic satisfet/a amb l'activitat docent duta a terme pel professor/a de l'assignatura	n	0	0	0	3	1	0	3	2	6	6	3	18	7,93	2,43	
	%	---	---	---	7,1	2,4	---	7,1	4,8	14,3	14,3	7,1	42,9			
2 Manté un bon clima de comunicació i relació amb els estudiants	n	0	0	0	1	2	2	2	5	1	6	3	20	8,05	2,39	
	%	---	---	---	2,4	4,8	4,8	4,8	11,9	2,4	14,3	7,1	47,6			
3 Transmet amb claredat els continguts de l'assignatura	n	0	0	0	1	3	1	1	6	5	2	4	19	7,93	2,41	
	%	---	---	---	2,4	7,1	2,4	2,4	14,3	11,9	4,8	9,5	45,2			
4 Ha complert adequadament amb les seves tasques com a docent (pla docent, programa de l'assignatura, assistència, lliurament de qualificacions, etc).	n	0	0	0	1	3	4	2	3	2	5	2	20	7,79	2,61	
	%	---	---	---	2,4	7,1	9,5	4,8	7,1	4,8	11,9	4,8	47,6			

Resum de les dades identificatives de l'alumnat participant
SEXE

EDAT


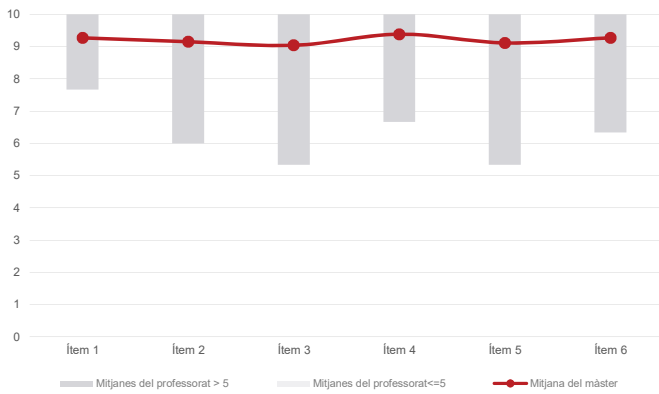
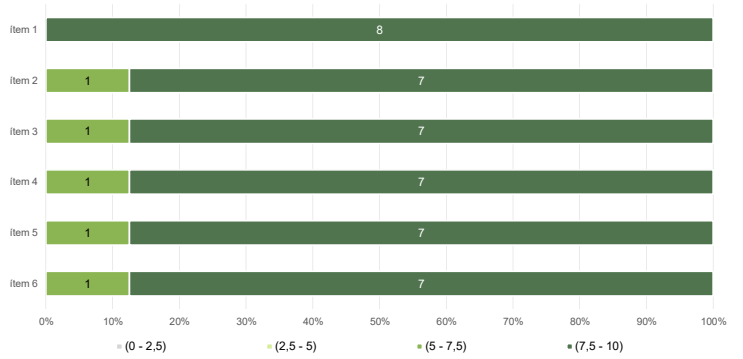
Edat mitjana: 26,2 anys
 Edat mínima: 17 anys
 Edat màxima: 40 anys

TREBALL


Edat mitjana: 26,2 anys
 Edat mínima: 17 anys
 Edat màxima: 40 anys

Màster
Intervenció Psicosocial
Dades de participació

Estudiants matriculats en el màster:	45
Alumnat matriculat en els grups participants:	153
Nombre d'enquestes emplenades:	26
Percentatge de resposta:	16,99%

Gràfics de mitjanes
Mitjana del màster i mitjana mínima i màxima del professorat participant en l'enquesta

Distribució per intervals de les puntuacions mitjanes del professorat del màster que ha participat en l'enquesta

Taula de freqüències de les respostes (%)

	Totalment en desacord	Escala de valoració										Totalment d'acord	Mitjana	Desviació	
		nc	0	1	2	3	4	5	6	7	8				9
1 En general, estic satisfet/satisfeta amb l'activitat docent duta a terme pel professor o professorat de l'assignatura.	n	0	0	0	0	0	0	0	0	1	7	2	16	9,27	0,98
	%	---	---	---	---	---	---	---	---	3,8	26,9	7,7	61,5		
2 Ha complert adequadament amb les seves tasques com a docent (pla docent, programa de l'assignatura, seguiment de la docència, lliurament de qualificacions, etc.).	n	0	0	0	1	0	0	0	0	1	4	3	17	9,15	1,68
	%	---	---	---	3,8	---	---	---	---	3,8	15,4	11,5	65,4		
3 Ha programat activitats i tasques adequades per treballar des del Campus Virtual o des d'un altre entorn virtual.	n	0	0	0	1	0	0	0	1	1	4	2	17	9,04	1,79
	%	---	---	---	3,8	---	---	---	3,8	3,8	15,4	7,7	65,4		
4 Ha usat videoconferències per impartir les classes, ja sigui de forma síncrona o asíncrona (Blackboard Collaborate, Skype o similar).	n	0	0	0	0	0	0	1	0	1	3	2	19	9,38	1,21
	%	---	---	---	---	---	---	3,8	---	3,8	11,5	7,7	73,1		
5 Ha fet ús d'altres recursos (materials, bibliografia, programari, vídeos, etc.) adequats per a l'aprenentatge a distància.	n	0	0	0	1	0	0	0	0	3	2	2	18	9,12	1,76
	%	---	---	---	3,8	---	---	---	---	11,5	7,7	7,7	69,2		
6 Ha ofert possibilitats de fer tutories i donar resposta a incidències sorgides en el transcurs de l'assignatura.	n	0	0	0	0	0	0	1	1	0	4	2	18	9,27	1,32
	%	---	---	---	---	---	---	3,8	3,8	---	15,4	7,7	69,2		

Resum de les dades identificatives de l'alumnat participant
