

INFORME AGREGAT  
**Mediació en Conflictes**

**2017**  
**2018**

MÒDUL ASSIGNATURA ■

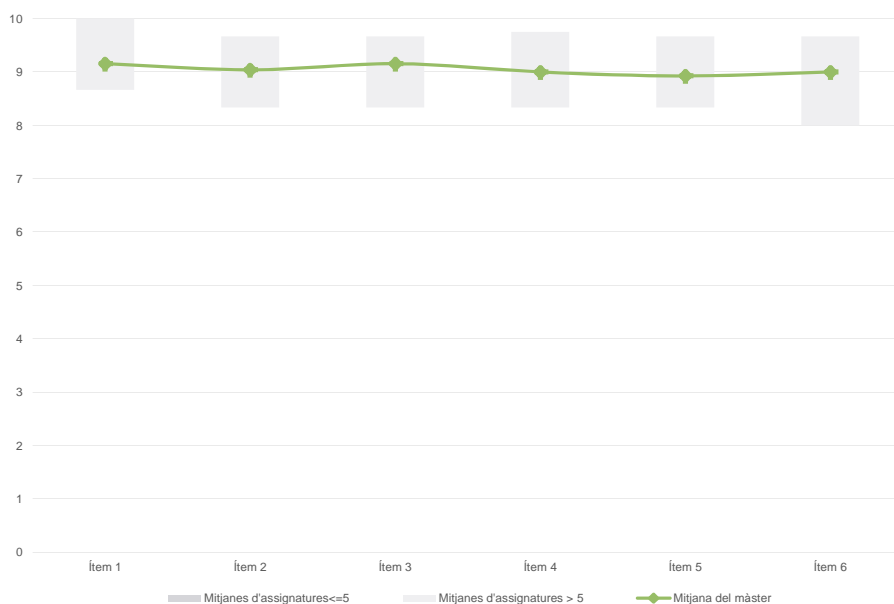
MÒDUL PROFESSORAT ■

**Màster**
**Mediació en Conflictes**
**Dades de participació**

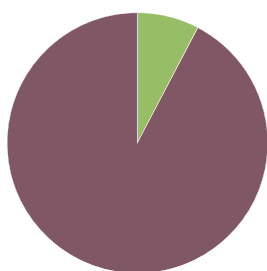
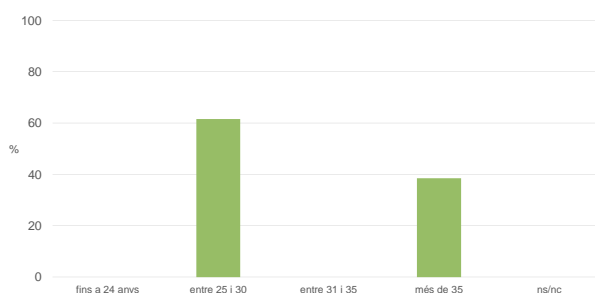
Estudiants matriculats en el màster:	32
Alumnat matriculat en els grups participants:	187
Nombre d'enquestes emprades:	26
Percentatge de resposta:	13,90%

**Gràfics de mitjanes**

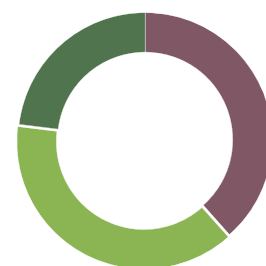
Mitjana del màster i mitjana mínima i màxima de les assignatures amb resposta en l'enquesta


**Taula de freqüències de les respostes (%)**

	Escala de valoració											Mitjana	Desviació	
	nc	0	1	2	3	4	5	6	7	8	9			10
1 En general, estic satisfet/a amb l'assignatura	n 0	0	0	0	0	0	0	1	0	4	10	11	9,15	0,95
	% ---	---	---	---	---	---	---	3,8	---	15,4	38,5	42,3		
2 Els continguts que s'hi han tractat estan actualitzats	n 0	0	0	0	0	0	0	0	1	6	10	9	9,04	0,85
	% ---	---	---	---	---	---	---	---	3,8	23,1	38,5	34,6		
3 Les activitats formatives (classes magistrals, exercicis, seminaris, etc.) m'han resultat adequades per aprofitar l'assignatura	n 0	0	0	0	0	0	0	0	0	5	12	9	9,15	0,72
	% ---	---	---	---	---	---	---	---	---	19,2	46,2	34,6		
4 Les activitats d'avaluació m'han semblat adequades per valorar el meu aprenentatge	n 0	0	0	0	0	0	0	1	1	5	9	10	9,00	1,04
	% ---	---	---	---	---	---	---	3,8	3,8	19,2	34,6	38,5		
5 Hi ha hagut correspondència entre la feina exigida i el nombre de crèdits de l'assignatura	n 0	0	0	0	0	0	0	1	1	7	7	10	8,92	1,07
	% ---	---	---	---	---	---	---	3,8	3,8	26,9	26,9	38,5		
6 El material d'estudi i de consulta proposat m'ha estat útil per a l'aprenentatge	n 0	0	0	0	0	0	0	0	2	6	8	10	9,00	0,96
	% ---	---	---	---	---	---	---	---	7,7	23,1	30,8	38,5		

**Resum de les dades identificatives de l'alumnat participant**
**SEXE**

**EDAT**


Edat mitjana: **32,9 anys**  
 Edat mínima: 25 anys  
 Edat màxima: 48 anys

**TREBALL**


Màster

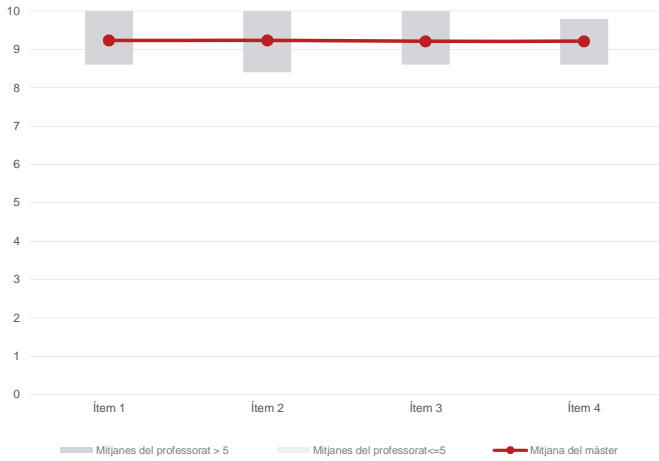
Mediació en Conflictes

Dades de participació

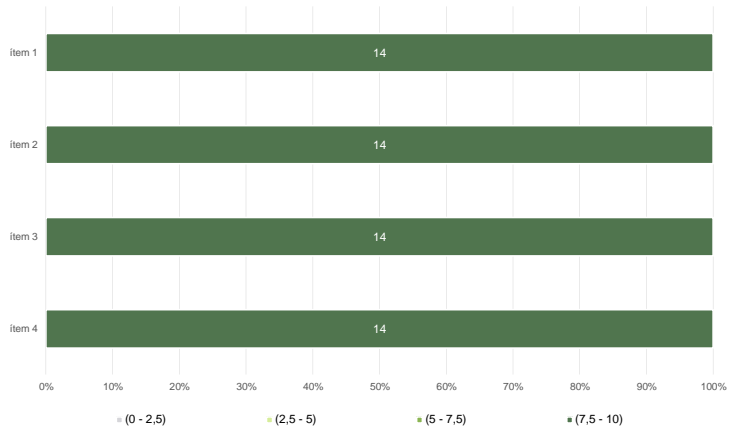
Estudiants matriculats en el màster:	32
Alumnat matriculat en els grups participants:	316
Nombre d'enquestes emplenades:	47
<b>Percentatge de resposta:</b>	<b>14,87%</b>

Gràfics de mitjanes

Mitjana del màster i mitjana mínima i màxima del professorat participant en l'enquesta



Distribució per intervals de les puntuacions mitjanes del professorat del màster que ha participat en l'enquesta

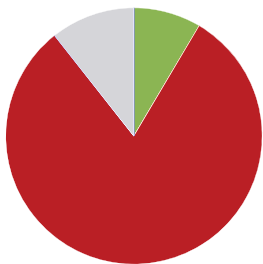


Taula de freqüències de les respostes (%)

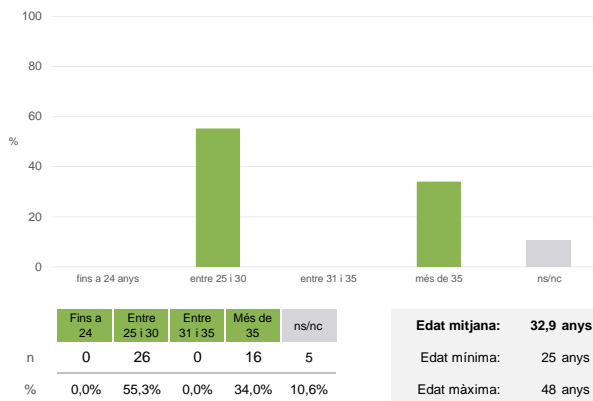
		Totalment en desacord		Escala de valoració										Totalment d'acord	Mitjana	Desviació		
		nc	0	1	2	3	4	5	6	7	8	9	10					
1	En general, estic satisfet/a amb l'activitat docent duta a terme pel professor/a de l'assignatura	n	0	0	0	0	0	0	0	0	0	0	2	5	20	20	9,23	0,80
		%	---	---	---	---	---	---	---	---	---	---	4,3	10,6	42,6	42,6		
2	Manté un bon clima de comunicació i relació amb els estudiants	n	0	0	0	0	0	0	0	0	1	0	7	18	21	9,23	0,86	
		%	---	---	---	---	---	---	---	---	2,1	---	14,9	38,3	44,7			
3	Transmet amb claredat els continguts de l'assignatura	n	0	0	0	0	0	0	0	0	0	1	7	20	19	9,21	0,77	
		%	---	---	---	---	---	---	---	---	---	2,1	14,9	42,6	40,4			
4	Ha completat adequadament amb les seves tasques com a docent (pla docent, programa de l'assignatura, assistència, lliurament de qualificacions, etc).	n	0	0	0	0	0	0	0	0	0	2	6	19	20	9,21	0,82	
		%	---	---	---	---	---	---	---	---	---	4,3	12,8	40,4	42,6			

Resum de les dades identificatives de l'alumnat participant

SEXE



EDAT



TREBALL

