

INFORME AGREGAT
Psicologia General Sanitària

2015
2016

MÒDUL ASSIGNATURA

1r Semestre
2n Semestre

MÒDUL PROFESSORAT

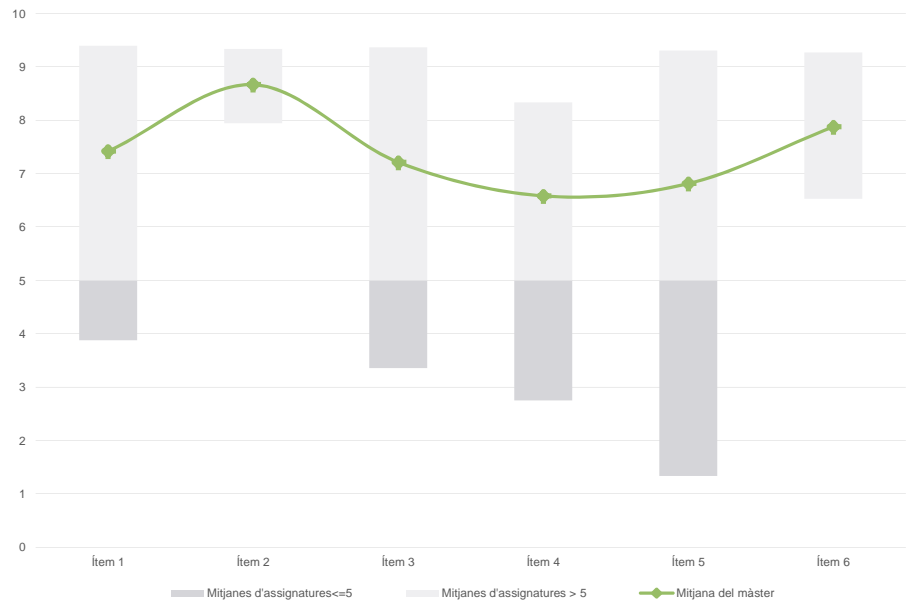
1r Semestre
2n Semestre

Màster
Psicologia General Sanitària
Dades de participació

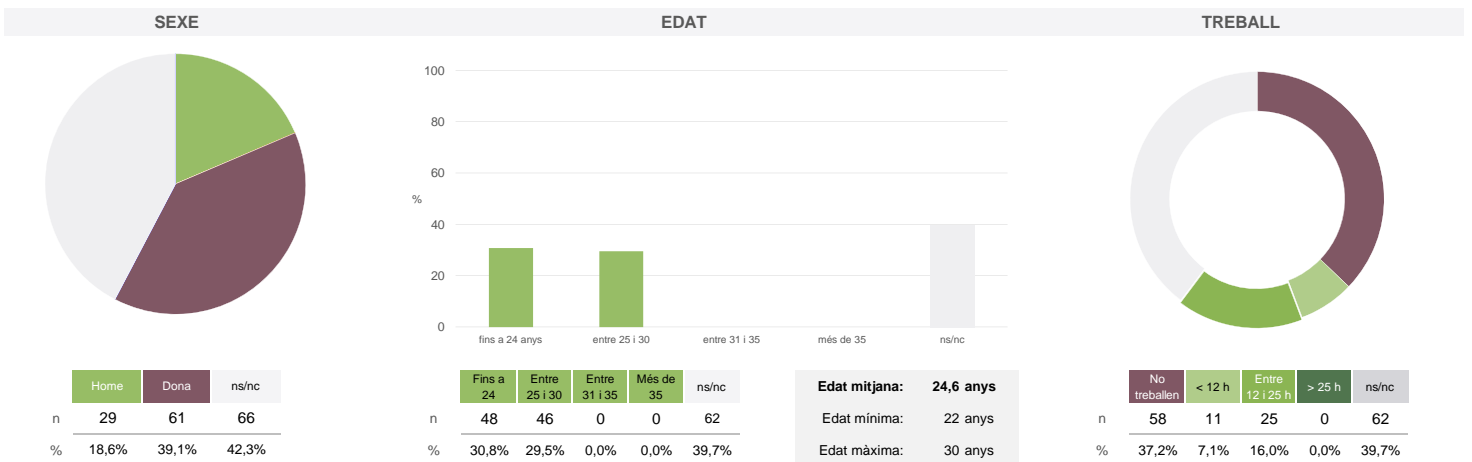
Estudiants matriculats en el màster:	95
Alumnat matriculat en els grups participants:	261
Nombre d'enquestes empenades:	156
Percentatge de resposta:	59,77%

Gràfics de mitjanes

Mitjana del màster i mitjana mínima i màxima de les assignatures amb resposta en l'enquesta


Taula de freqüències de les respostes (%)

	Escala de valoració													Mitjana	Desviació
	nc	0	1	2	3	4	5	6	7	8	9	10			
1 En general, estic satisfet/a amb l'assignatura	n 1	2	5	3	0	5	13	20	26	18	22	41	7,42	2,44	
2 Els continguts que s'hi han tractat estan actualitzats	n 0	1	1	0	0	0	2	6	16	31	45	54	8,67	1,53	
3 Les activitats formatives (classes magistrals, exercicis, seminaris, etc.) m'han resultat adequades per aprofitar l'assignatura	n 0	3	5	4	4	4	18	15	22	18	24	39	7,21	2,63	
4 Les activitats d'avaluació m'han semblat adequades per valorar el meu aprenentatge	n 1	8	9	4	6	5	13	17	22	22	22	27	6,58	2,96	
5 Hi ha hagut correspondència entre la feina exigida i el nombre de crèdits de l'assignatura	n 2	7	12	1	5	6	16	12	13	21	25	36	6,81	3,08	
6 El material d'estudi i de consulta proposat m'ha estat útil per a l'aprenentatge	n 0	2	1	3	5	0	12	15	11	28	34	45	7,88	2,27	

Resum de les dades identificatives de l'alumnat participant


Màster
Psicologia General Sanitària
Dades de participació

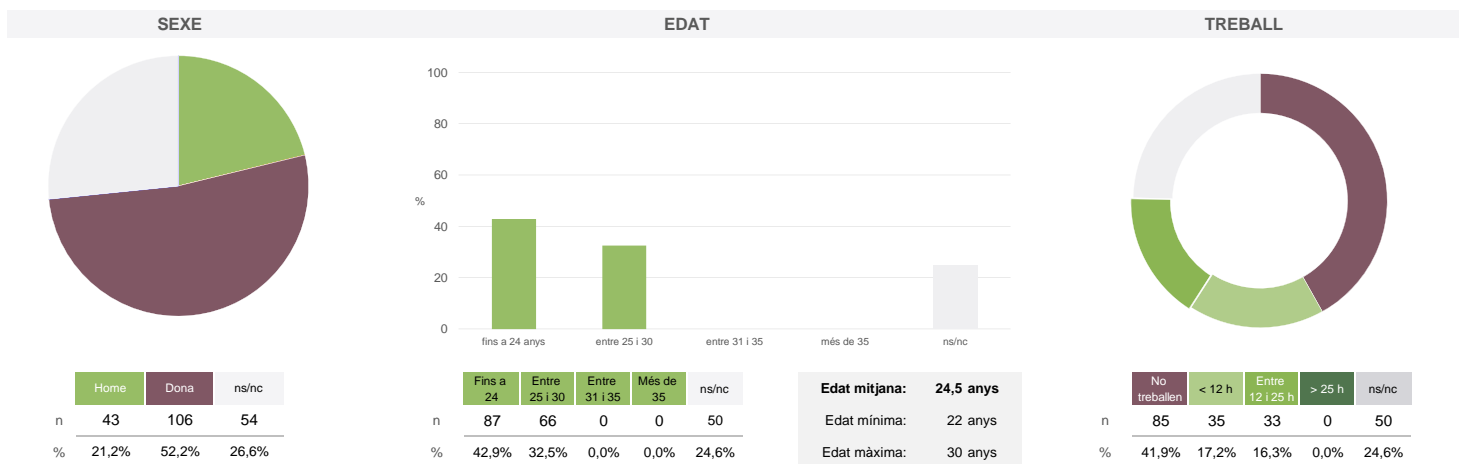
Estudiants matriculats en el màster:	92
Alumnat matriculat en els grups participants:	315
Nombre d'enquestes emplenades:	203
Percentatge de resposta:	64,44%

Gràfics de mitjanes

Mitjana del màster i mitjana mínima i màxima de les assignatures amb resposta en l'enquesta


Taula de freqüències de les respostes (%)

		Escala de valoració											Mitjana	Desviació	
		nc	0	1	2	3	4	5	6	7	8	9			10
1	En general, estic satisfet/a amb l'assignatura	n 1	3	3	2	7	5	6	19	38	35	37	47	7,63	2,26
	%	0,5	1,5	1,5	1,0	3,4	2,5	3,0	9,4	18,7	17,2	18,2	23,2		
2	Els continguts que s'hi han tractat estan actualitzats	n 0	1	1	0	2	2	6	9	25	42	41	74	8,47	1,73
	%	---	0,5	0,5	---	1,0	1,0	3,0	4,4	12,3	20,7	20,2	36,5		
3	Les activitats formatives (classes magistrals, exercicis, seminaris, etc.) m'han resultat adequades per aprofitar l'assignatura	n 1	4	6	5	2	5	10	21	26	34	48	41	7,50	2,46
	%	0,5	2,0	3,0	2,5	1,0	2,5	4,9	10,3	12,8	16,7	23,6	20,2		
4	Les activitats d'avaluació m'han semblat adequades per valorar el meu aprenentatge	n 1	5	5	3	3	2	10	21	30	42	34	47	7,55	2,41
	%	0,5	2,5	2,5	1,5	1,5	1,0	4,9	10,3	14,8	20,7	16,7	23,2		
5	Hi ha hagut correspondència entre la feina exigida i el nombre de crèdits de l'assignatura	n 0	4	2	1	2	5	1	15	22	37	47	67	8,22	2,13
	%	---	2,0	1,0	0,5	1,0	2,5	0,5	7,4	10,8	18,2	23,2	33,0		
6	El material d'estudi i de consulta proposat m'ha estat útil per a l'aprenentatge	n 3	3	2	4	6	2	9	12	26	34	49	53	7,89	2,27
	%	1,5	1,5	1,0	2,0	3,0	1,0	4,4	5,9	12,8	16,7	24,1	26,1		

Resum de les dades identificatives de l'alumnat participant


Màster

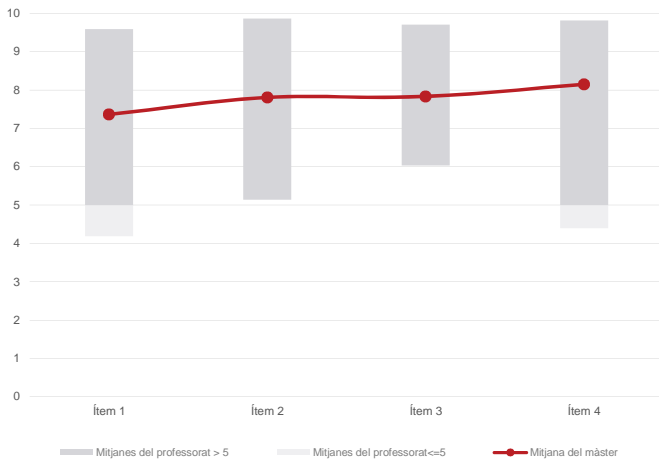
Psicologia General Sanitària

Dades de participació

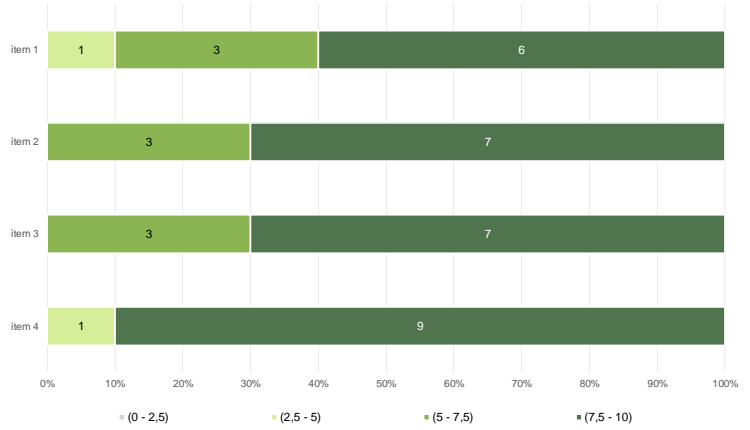
Estudiants matriculats en el màster:	95
Alumnat matriculat en els grups participants:	522
Nombre d'enquestes emplenades:	275
Percentatge de resposta:	52,68%

Gràfics de mitjanes

Mitjana del màster i mitjana mínima i màxima del professorat participant en l'enquesta



Distribució per intervals de les puntuacions mitjanes del professorat del màster que ha participat en l'enquesta

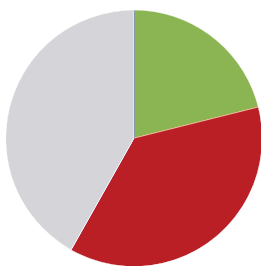


Taula de freqüències de les respostes (%)

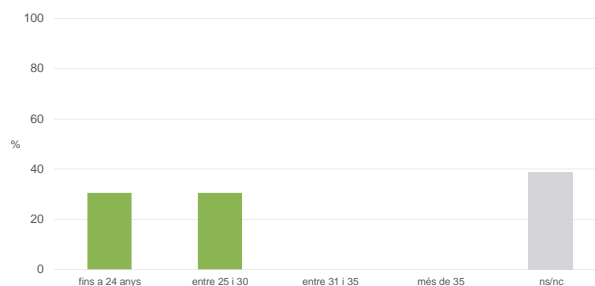
	Totalment en desacord	Escala de valoració										Totalment d'acord	Mitjana	Desviació
		nc	0	1	2	3	4	5	6	7	8			
1 En general, estic satisfet/a amb l'activitat docent duta a terme pel professor/a de l'assignatura	n 3	5	3	8	5	9	24	35	34	41	43	65	7,36	2,44
%	1,1	1,8	1,1	2,9	1,8	3,3	8,7	12,7	12,4	14,9	15,6	23,6		
2 Manté un bon clima de comunicació i relació amb els estudiants	n 1	4	7	4	5	8	25	19	31	22	45	104	7,81	2,55
%	0,4	1,5	2,5	1,5	1,8	2,9	9,1	6,9	11,3	8,0	16,4	37,8		
3 Transmet amb claredat els continguts de l'assignatura	n 3	5	3	0	4	5	19	28	35	47	49	77	7,83	2,20
%	1,1	1,8	1,1	---	1,5	1,8	6,9	10,2	12,7	17,1	17,8	28,0		
4 Ha completat adequadament amb les seves tasques com a docent (pla docent, programa de l'assignatura, assistència, lliurament de qualificacions, etc).	n 4	7	4	3	3	2	12	18	24	43	48	107	8,15	2,38
%	1,5	2,5	1,5	1,1	1,1	0,7	4,4	6,5	8,7	15,6	17,5	38,9		

Resum de les dades identificatives de l'alumnat participant

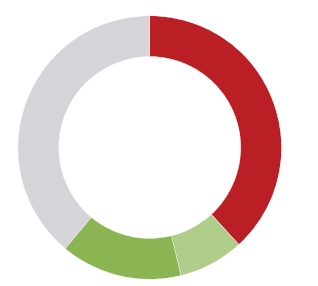
SEXE



EDAT



TREBALL



Edat mitjana: 24,6 anys
Edat mínima: 22 anys
Edat màxima: 30 anys

Màster

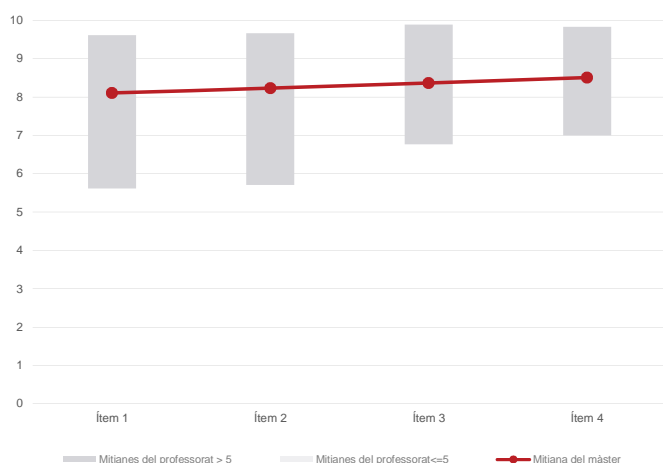
Psicologia General Sanitària

Dades de participació

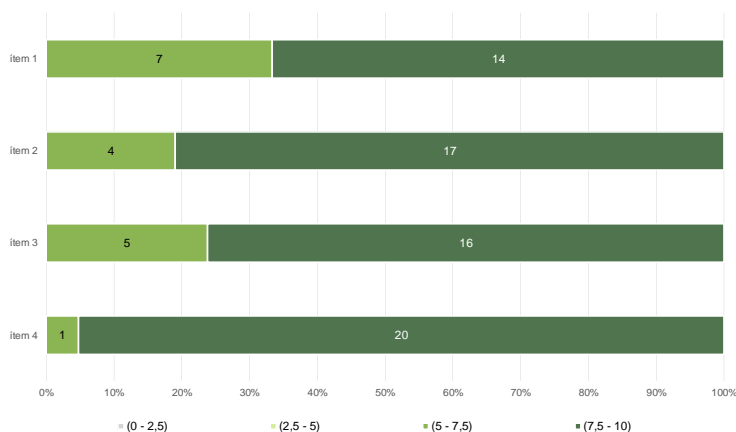
Estudiants matriculats en el màster:	92
Alumnat matriculat en els grups participants:	675
Nombre d'enquestes emplenades:	396
Percentatge de resposta:	58,67%

Gràfics de mitjanes

Mitjana del màster i mitjana mínima i màxima del professorat participant en l'enquesta



Distribució per intervals de les puntuacions mitjanes del professorat del màster que ha participat en l'enquesta

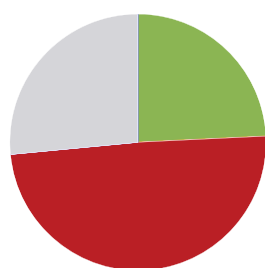


Taula de freqüències de les respostes (%)

	n	Totalment en desacord		Escala de valoració								Totalment d'acord		Mitjana	Desviació
		0	1	2	3	4	5	6	7	8	9	10			
1 En general, estic satisfet/a amb l'activitat docent duta a terme pel professor/a de l'assignatura	119	8 (0,3)	4 (1,0)	2 (0,5)	7 (1,8)	7 (1,8)	9 (2,3)	21 (5,3)	51 (12,9)	75 (18,9)	92 (23,2)	119 (30,1)	8,11	2,16	
2 Manté un bon clima de comunicació i relació amb els estudiants	146	9 (0,5)	3 (0,8)	7 (1,8)	4 (1,0)	2 (0,5)	11 (2,8)	17 (4,3)	47 (11,9)	72 (18,2)	76 (19,2)	146 (36,9)	8,23	2,23	
3 Transmet amb claredat els continguts de l'assignatura	148	7 (0,5)	2 (0,5)	3 (0,8)	7 (1,8)	3 (0,8)	14 (3,5)	11 (2,8)	40 (10,1)	72 (18,2)	87 (22,0)	148 (37,4)	8,37	2,09	
4 Ha complert adequadament amb les seves tasques com a docent (pla docent, programa de l'assignatura, assistència, lliurament de qualificacions, etc).	158	8 (0,5)	4 (1,0)	0 (0,0)	2 (0,5)	6 (1,5)	10 (2,5)	14 (3,5)	31 (7,8)	63 (15,9)	98 (24,7)	158 (39,9)	8,51	2,06	

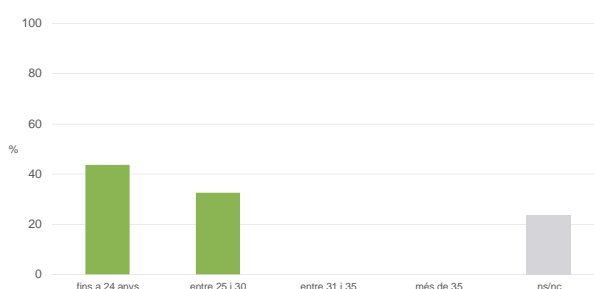
Resum de les dades identificatives de l'alumnat participant

SEXE



	Home	Dona	ns/nc
n	96	195	105
%	24,2%	49,2%	26,5%

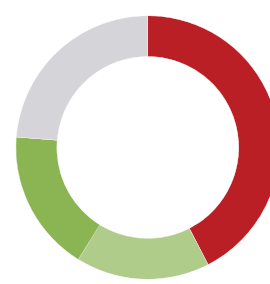
EDAT



	Fins a 24	Entre 25 i 30	Entre 31 i 35	Més de 35	ns/nc
n	173	129	0	0	94
%	43,7%	32,6%	0,0%	0,0%	23,7%

Edat mitjana: 24,5 anys
Edat mínima: 22 anys
Edat màxima: 30 anys

TREBALL



	No treballen	< 12 h	Entre 12 i 25 h	> 25 h	ns/nc
n	168	65	69	0	94
%	42,4%	16,4%	17,4%	0,0%	23,7%