

INFORME AGREGAT
Psicologia General Sanitària

2016
2017

MÒDUL ASSIGNATURA

1r Semestre
2n Semestre

MÒDUL PROFESSORAT

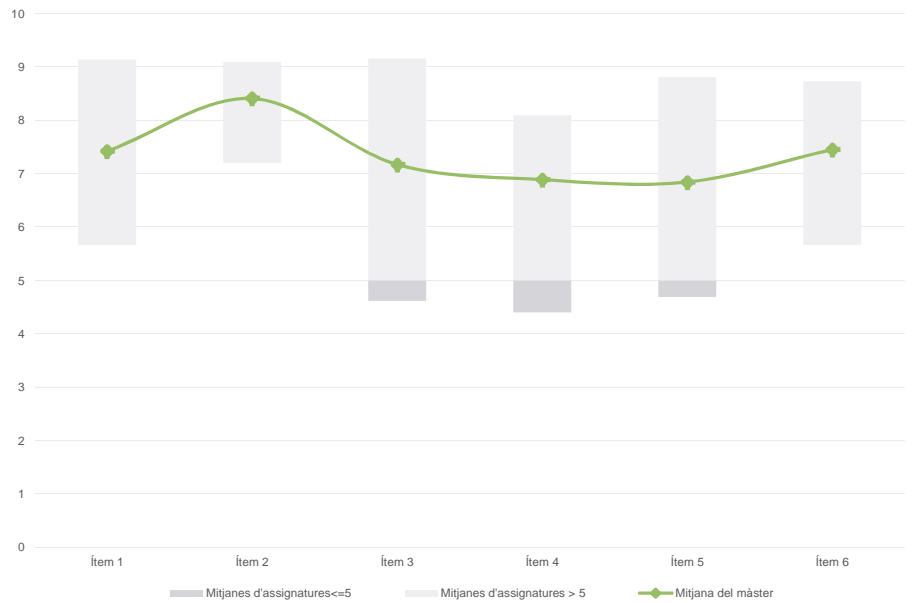
1r Semestre
2n Semestre

Màster
Psicologia General Sanitària
Dades de participació

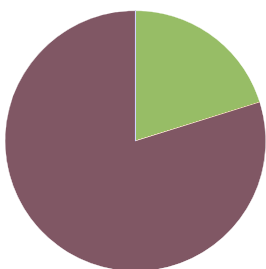
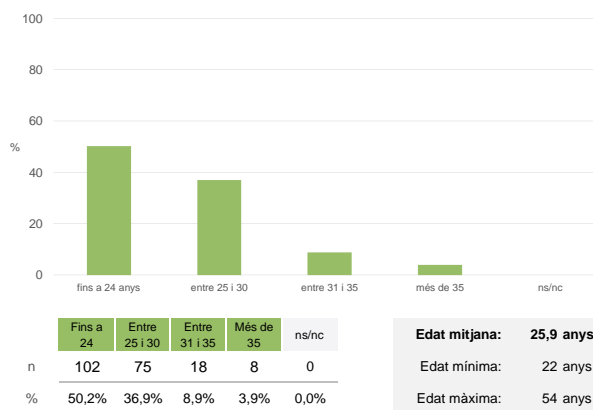
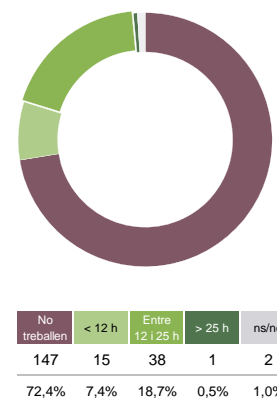
Estudiants matriculats en el màster:	130
Alumnat matriculat en els grups participants:	343
Nombre d'enquestes empenades:	203
Percentatge de resposta:	59,18%

Gràfics de mitjanes

Mitjana del màster i mitjana mínima i màxima de les assignatures amb resposta en l'enquesta


Taula de freqüències de les respostes (%)

		Escala de valoració											Mitjana	Desviació	
		nc	0	1	2	3	4	5	6	7	8	9			10
1	En general, estic satisfet/a amb l'assignatura	n 1	1	2	2	7	10	16	20	38	33	28	45	7,42	2,20
		% 0,5	0,5	1,0	1,0	3,4	4,9	7,9	9,9	18,7	16,3	13,8	22,2		
2	Els continguts que s'hi han tractat estan actualitzats	n 2	1	1	1	3	2	11	5	21	36	50	70	8,41	1,86
		% 1,0	0,5	0,5	0,5	1,5	1,0	5,4	2,5	10,3	17,7	24,6	34,5		
3	Les activitats formatives (classes magistrals, exercicis, seminaris, etc.) m'han resultat adequades per aprofitar l'assignatura	n 2	7	2	4	6	9	14	25	34	29	23	48	7,17	2,57
		% 1,0	3,4	1,0	2,0	3,0	4,4	6,9	12,3	16,7	14,3	11,3	23,6		
4	Les activitats d'avaluació m'han semblat adequades per valorar el meu aprenentatge	n 2	7	5	5	7	10	10	25	35	40	27	30	6,89	2,58
		% 1,0	3,4	2,5	2,5	3,4	4,9	4,9	12,3	17,2	19,7	13,3	14,8		
5	Hi ha hagut correspondència entre la feina exigida i el nombre de crèdits de l'assignatura	n 2	6	4	5	9	9	23	19	32	35	25	34	6,84	2,58
		% 1,0	3,0	2,0	2,5	4,4	4,4	11,3	9,4	15,8	17,2	12,3	16,7		
6	El material d'estudi i de consulta proposat m'ha estat útil per a l'aprenentatge	n 1	4	2	2	3	11	17	15	29	48	26	45	7,45	2,30
		% 0,5	2,0	1,0	1,0	1,5	5,4	8,4	7,4	14,3	23,6	12,8	22,2		

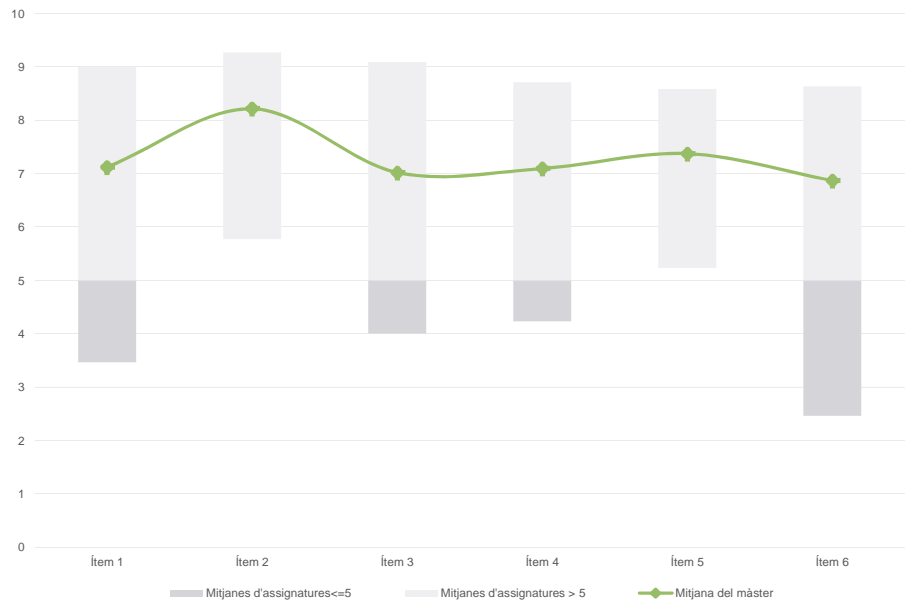
Resum de les dades identificatives de l'alumnat participant
SEXE

EDAT

TREBALL


Màster
Psicologia General Sanitària
Dades de participació

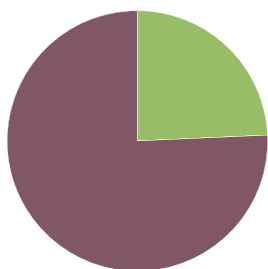
Estudiants matriculats en el màster:	130
Alumnat matriculat en els grups participants:	330
Nombre d'enquestes empenades:	107
Percentatge de resposta:	32,42%

Gràfics de mitjanes

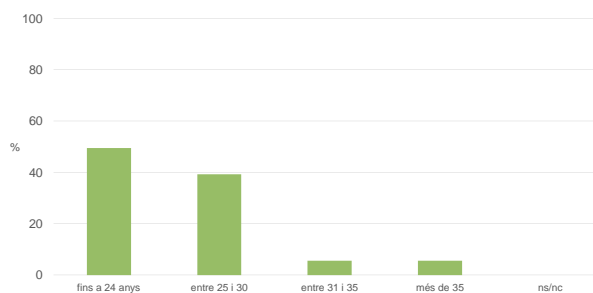
Mitjana del màster i mitjana mínima i màxima de les assignatures amb resposta en l'enquesta


Taula de freqüències de les respostes (%)

		Escala de valoració											Mitjana	Desviació	
		nc	0	1	2	3	4	5	6	7	8	9			10
1	En general, estic satisfet/a amb l'assignatura	n 0	5	2	2	3	3	6	8	16	29	17	16	7,12	2,59
	%	---	4,7	1,9	1,9	2,8	2,8	5,6	7,5	15,0	27,1	15,9	15,0		
2	Els continguts que s'hi han tractat estan actualitzats	n 0	2	3	0	0	1	4	6	9	18	31	33	8,21	2,21
	%	---	1,9	2,8	---	---	0,9	3,7	5,6	8,4	16,8	29,0	30,8		
3	Les activitats formatives (classes magistrals, exercicis, seminaris, etc.) m'han resultat adequades per aprofitar l'assignatura	n 0	5	3	2	2	6	6	12	12	22	18	19	7,02	2,73
	%	---	4,7	2,8	1,9	1,9	5,6	5,6	11,2	11,2	20,6	16,8	17,8		
4	Les activitats d'avaluació m'han semblat adequades per valorar el meu aprenentatge	n 1	5	4	1	2	3	7	8	16	27	13	20	7,09	2,70
	%	0,9	4,7	3,7	0,9	1,9	2,8	6,5	7,5	15,0	25,2	12,1	18,7		
5	Hi ha hagut correspondència entre la feina exigida i el nombre de crèdits de l'assignatura	n 0	3	4	2	6	3	4	4	15	16	26	24	7,37	2,76
	%	---	2,8	3,7	1,9	5,6	2,8	3,7	3,7	14,0	15,0	24,3	22,4		
6	El material d'estudi i de consulta proposat m'ha estat útil per a l'aprenentatge	n 0	11	3	0	5	3	5	8	12	20	12	28	6,87	3,22
	%	---	10,3	2,8	---	4,7	2,8	4,7	7,5	11,2	18,7	11,2	26,2		

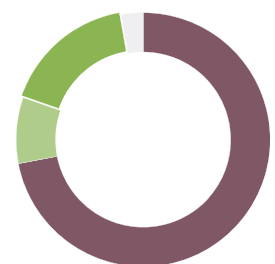
Resum de les dades identificatives de l'alumnat participant
SEXE


	Home	Dona	ns/nc
n	26	81	0
%	24,3%	75,7%	0,0%

EDAT


	Fins a 24	Entre 25 i 30	Entre 31 i 35	Més de 35	ns/nc
n	53	42	6	6	0
%	49,5%	39,3%	5,6%	5,6%	0,0%

Edat mitjana:	26,3 anys
Edat mínima:	22 anys
Edat màxima:	54 anys

TREBALL


	No treballen	< 12 h	Entre 12 i 25 h	> 25 h	ns/nc
n	77	9	18	0	3
%	72,0%	8,4%	16,8%	0,0%	2,8%

Màster

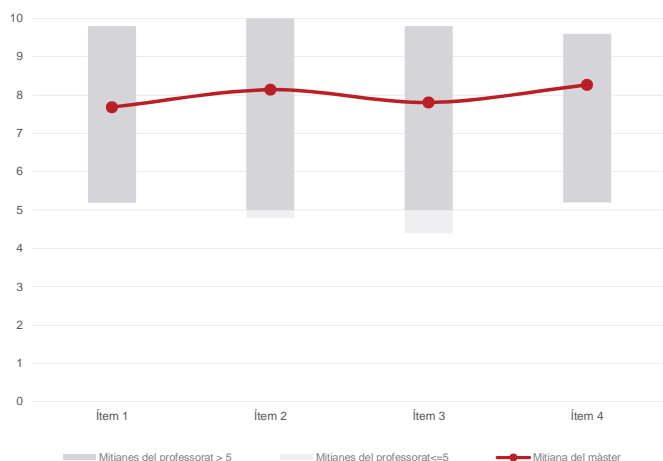
Psicologia General Sanitària

Dades de participació

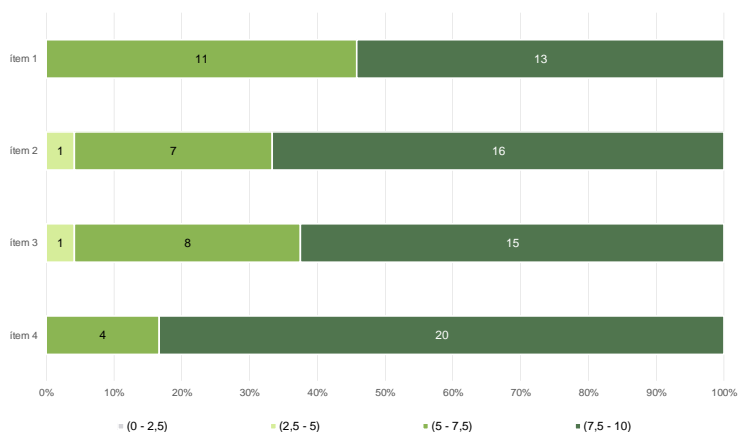
Estudiants matriculats en el màster:	130
Alumnat matriculat en els grups participants:	823
Nombre d'enquestes emplenades:	365
Percentatge de resposta:	44,35%

Gràfics de mitjanes

Mitjana del màster i mitjana mínima i màxima del professorat participant en l'enquesta



Distribució per intervals de les puntuacions mitjanes del professorat del màster que ha participat en l'enquesta

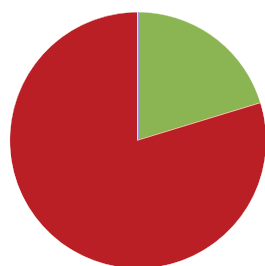


Taula de freqüències de les respostes (%)

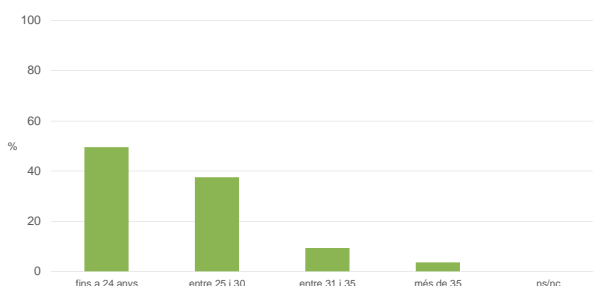
		Escala de valoració											Mitjana	Desviació	
		Totalment en desacord					←	→	Totalment d'acord						
	n	nc	0	1	2	3	4	5	6	7	8	9	10		
1 En general, estic satisfet/a amb l'activitat docent duta a terme pel professor/a de l'assignatura	365	3	4	5	6	9	10	24	28	50	62	76	88	7,69	2,28
2 Manté un bon clima de comunicació i relació amb els estudiants	365	3	5	3	4	3	9	19	21	38	70	57	133	8,14	2,17
3 Transmet amb claredat els continguts de l'assignatura	365	3	4	5	5	4	17	13	30	48	73	64	99	7,81	2,22
4 Ha complert adequadament amb les seves tasques com a docent (pla docent, programa de l'assignatura, assistència, lliurament de qualificacions, etc).	365	4	5	2	1	3	8	19	17	40	62	75	129	8,26	2,04

Resum de les dades identificatives de l'alumnat participant

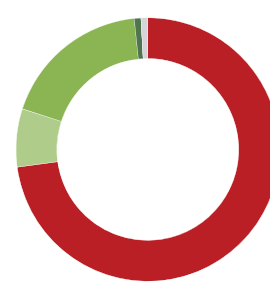
SEXE



EDAT



TREBALL



	Home	Dona	ns/nc
n	74	291	0
%	20,3%	79,7%	0,0%

	Fins a 24	Entre 25 i 30	Entre 31 i 35	Més de 35	ns/nc
n	181	137	34	13	0
%	49,6%	37,5%	9,3%	3,6%	0,0%

Edat mitjana:	25,9 anys
Edat mínima:	22 anys
Edat màxima:	41 anys

	No treballen	< 12 h	Entre 12 i 25 h	> 25 h	ns/nc
n	266	26	67	3	3
%	72,9%	7,1%	18,4%	0,8%	0,8%

Màster

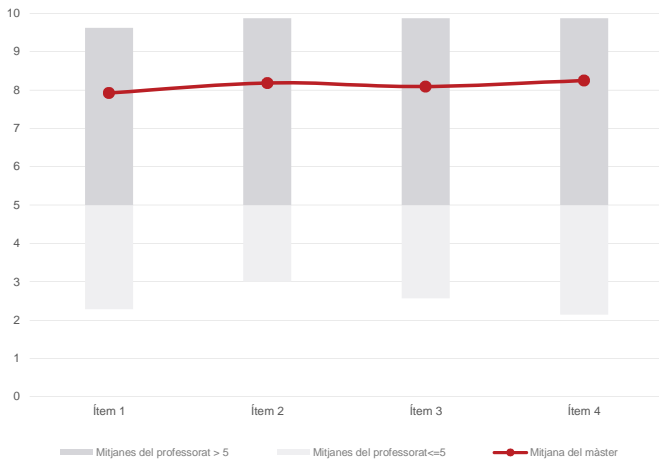
Psicologia General Sanitària

Dades de participació

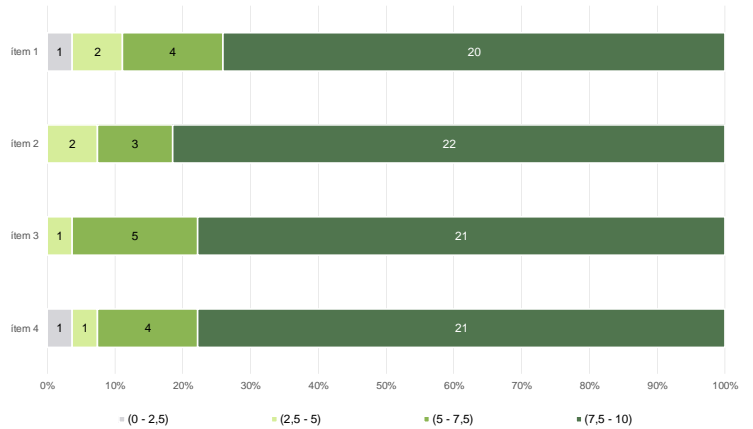
Estudiants matriculats en el màster:	130
Alumnat matriculat en els grups participants:	877
Nombre d'enquestes emplenades:	252
Percentatge de resposta:	28,73%

Gràfics de mitjanes

Mitjana del màster i mitjana mínima i màxima del professorat participant en l'enquesta



Distribució per intervals de les puntuacions mitjanes del professorat del màster que ha participat en l'enquesta

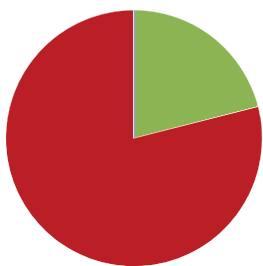


Taula de freqüències de les respostes (%)

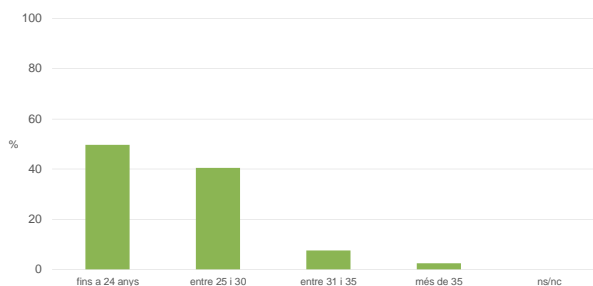
	nc	Escala de valoració										Mitjana	Desviació	
		0	1	2	3	4	5	6	7	8	9			10
1 En general, estic satisfet/a amb l'activitat docent duta a terme pel professor/a de l'assignatura	n 0	9	0	6	2	2	11	16	26	54	54	72	7,92	2,36
	% ---	3,6	---	2,4	0,8	0,8	4,4	6,3	10,3	21,4	21,4	28,6		
2 Manté un bon clima de comunicació i relació amb els estudiants	n 0	9	0	1	3	3	11	11	30	43	46	95	8,18	2,30
	% ---	3,6	---	0,4	1,2	1,2	4,4	4,4	11,9	17,1	18,3	37,7		
3 Transmet amb claredat els continguts de l'assignatura	n 0	7	2	3	1	3	8	11	33	59	43	82	8,09	2,23
	% ---	2,8	0,8	1,2	0,4	1,2	3,2	4,4	13,1	23,4	17,1	32,5		
4 Ha complert adequadament amb les seves tasques com a docent (pla docent, programa de l'assignatura, assistència, lliurament de qualificacions, etc).	n 2	8	4	0	2	1	9	7	28	49	47	95	8,25	2,30
	% 0,8	3,2	1,6	---	0,8	0,4	3,6	2,8	11,1	19,4	18,7	37,7		

Resum de les dades identificatives de l'alumnat participant

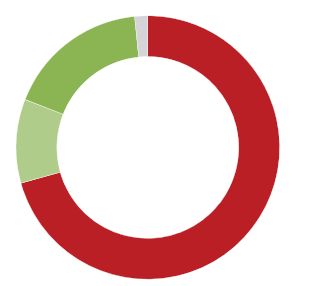
SEXE



EDAT



TREBALL



Edat mitjana: 26,0 anys
Edat mínima: 22 anys
Edat màxima: 54 anys