

INFORME AGREGAT

Psicologia General Sanitària

2017
2018

MÒDUL ASSIGNATURA



MÒDUL PROFESSORAT

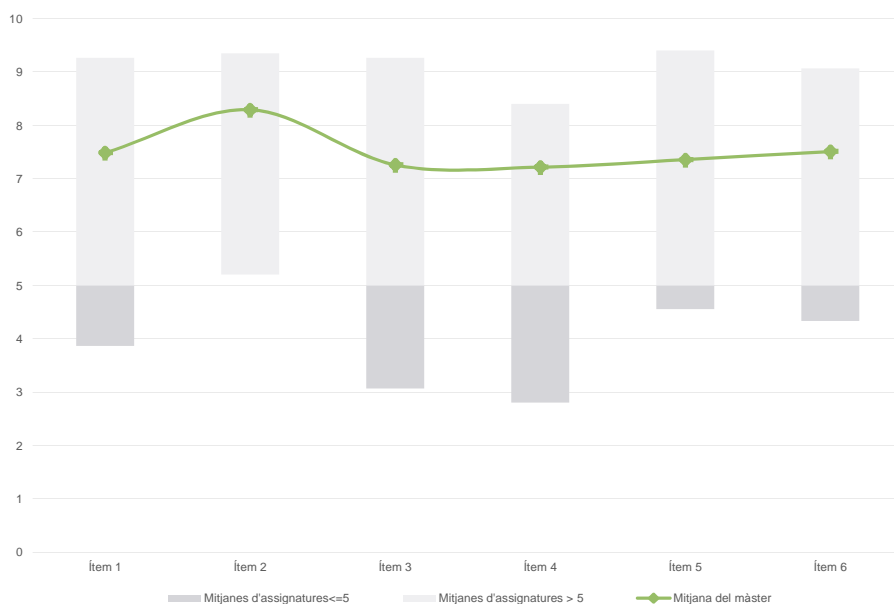


Màster
Psicologia General Sanitària
Dades de participació

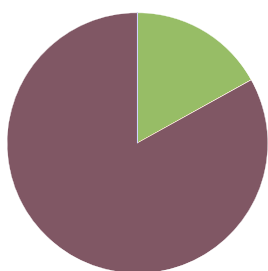
Estudiants matriculats en el màster:	147
Alumnat matriculat en els grups participants:	457
Nombre d'enquestes emplenades:	183
Percentatge de resposta:	40,04%

Gràfics de mitjanes

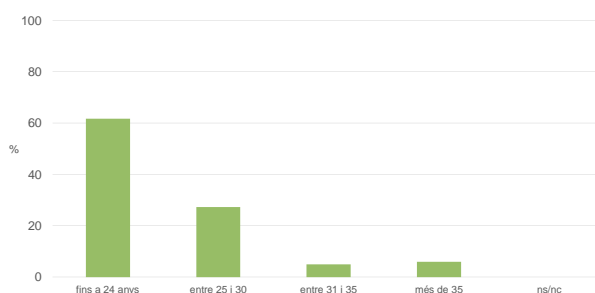
Mitjana del màster i mitjana mínima i màxima de les assignatures amb resposta en l'enquesta


Taula de freqüències de les respostes (%)

	Totalment en desacord		Escala de valoració										Totalment d'acord		Mitjana	Desviació
	nc	0	1	2	3	4	5	6	7	8	9	10				
1 En general, estic satisfet/a amb l'assignatura	n	0	4	7	2	5	3	12	21	23	23	29	54	7,49	2,62	
	%	---	2,2	3,8	1,1	2,7	1,6	6,6	11,5	12,6	12,6	15,8	29,5			
2 Els continguts que s'hi han tractat estan actualitzats	n	0	1	4	1	2	2	5	16	16	30	36	70	8,29	2,10	
	%	---	0,5	2,2	0,5	1,1	1,1	2,7	8,7	8,7	16,4	19,7	38,3			
3 Les activitats formatives (classes magistrals, exercicis, seminaris, etc.) m'han resultat adequades per aprofitar l'assignatura	n	0	2	5	10	6	5	16	17	22	23	25	52	7,26	2,69	
	%	---	1,1	2,7	5,5	3,3	2,7	8,7	9,3	12,0	12,6	13,7	28,4			
4 Les activitats d'avaluació m'han semblat adequades per valorar el meu aprenentatge	n	0	4	5	1	7	9	10	26	20	30	40	31	7,21	2,47	
	%	---	2,2	2,7	0,5	3,8	4,9	5,5	14,2	10,9	16,4	21,9	16,9			
5 Hi ha hagut correspondència entre la feina exigida i el nombre de crèdits de l'assignatura	n	0	3	4	5	4	7	17	21	18	23	39	42	7,36	2,52	
	%	---	1,6	2,2	2,7	2,2	3,8	9,3	11,5	9,8	12,6	21,3	23,0			
6 El material d'estudi i de consulta proposat m'ha estat útil per a l'aprenentatge	n	0	6	6	2	5	2	17	6	32	20	34	53	7,51	2,68	
	%	---	3,3	3,3	1,1	2,7	1,1	9,3	3,3	17,5	10,9	18,6	29,0			

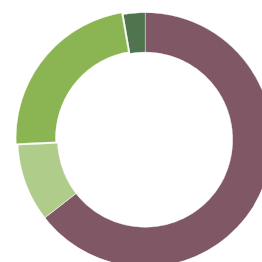
Resum de les dades identificatives de l'alumnat participant
SEXE


	Home	Dona	ns/nc
n	31	152	0
%	16,9%	83,1%	0,0%

EDAT


	Fins a 24	Entre 25 i 30	Entre 31 i 35	Més de 35	ns/nc
n	113	50	9	11	0
%	61,7%	27,3%	4,9%	6,0%	0,0%

Edat mitjana: **25,5 anys**
 Edat mínima: 17 anys
 Edat màxima: 42 anys

TREBALL


	No treballen	< 12 h	Entre 12 i 25 h	> 25 h	ns/nc
n	118	18	42	5	0
%	64,5%	9,8%	23,0%	2,7%	0,0%

Màster

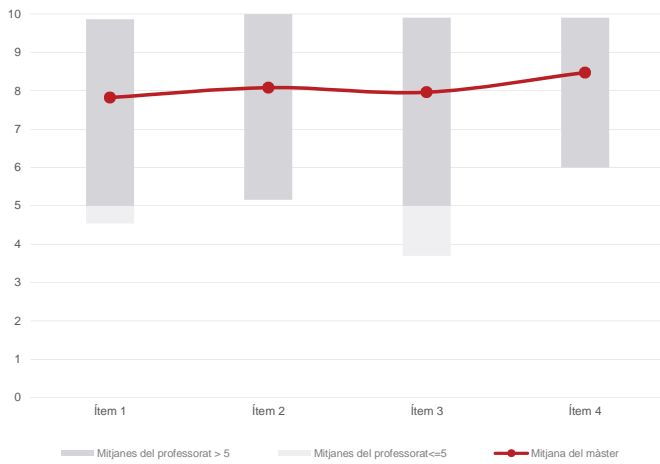
Psicologia General Sanitària

Dades de participació

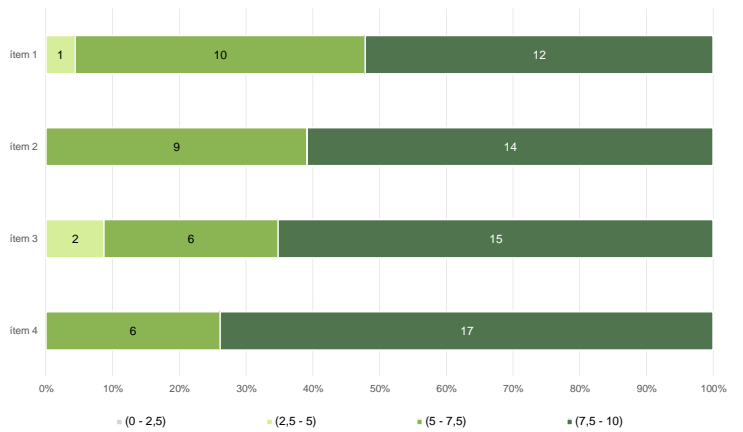
Estudiants matriculats en el màster:	147
Alumnat matriculat en els grups participants:	754
Nombre d'enquestes emplenades:	260
Percentatge de resposta:	34,48%

Gràfics de mitjanes

Mitjana del màster i mitjana mínima i màxima del professorat participant en l'enquesta



Distribució per intervals de les puntuacions mitjanes del professorat del màster que ha participat en l'enquesta

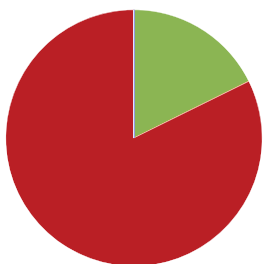


Taula de freqüències de les respostes (%)

	n	nc	Escala de valoració										Mitjana	Desviació	
			0	1	2	3	4	5	6	7	8	9			10
1 En general, estic satisfet/a amb l'activitat docent duta a terme pel professor/a de l'assignatura	98	---	5	5	10	4	7	11	15	34	33	38	98	7,82	2,60
2 Manté un bon clima de comunicació i relació amb els estudiants	113	---	3	4	8	8	9	6	10	28	34	37	113	8,08	2,50
3 Transmet amb claredat els continguts de l'assignatura	94	---	5	3	3	2	10	12	24	27	38	42	94	7,96	2,35
4 Ha complert adequadament amb les seves tasques com a docent (pla docent, programa de l'assignatura, assistència, lliurament de qualificacions, etc).	122	---	2	2	1	4	4	15	10	24	36	40	122	8,47	2,05

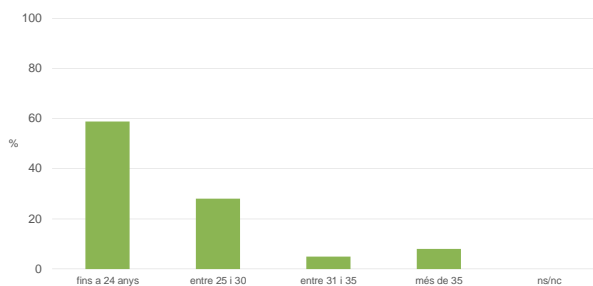
Resum de les dades identificatives de l'alumnat participant

SEXE



	Home	Dona	ns/nc
n	46	214	0
%	17,7%	82,3%	0,0%

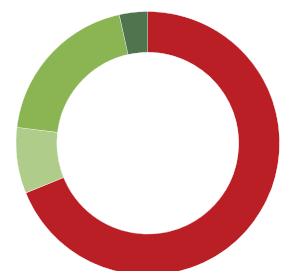
EDAT



	Fins a 24	Entre 25 i 30	Entre 31 i 35	Més de 35	ns/nc
n	153	73	13	21	0
%	58,8%	28,1%	5,0%	8,1%	0,0%

Edat mitjana:	25,8 anys
Edat mínima:	17 anys
Edat màxima:	42 anys

TREBALL



	No treballen	< 12 h	Entre 12 i 25 h	> 25 h	ns/nc
n	179	21	51	9	0
%	68,8%	8,1%	19,6%	3,5%	0,0%