

INFORME AGREGAT

Psicologia General Sanitària

2018
2019

MÒDUL ASSIGNATURA



MÒDUL PROFESSORAT

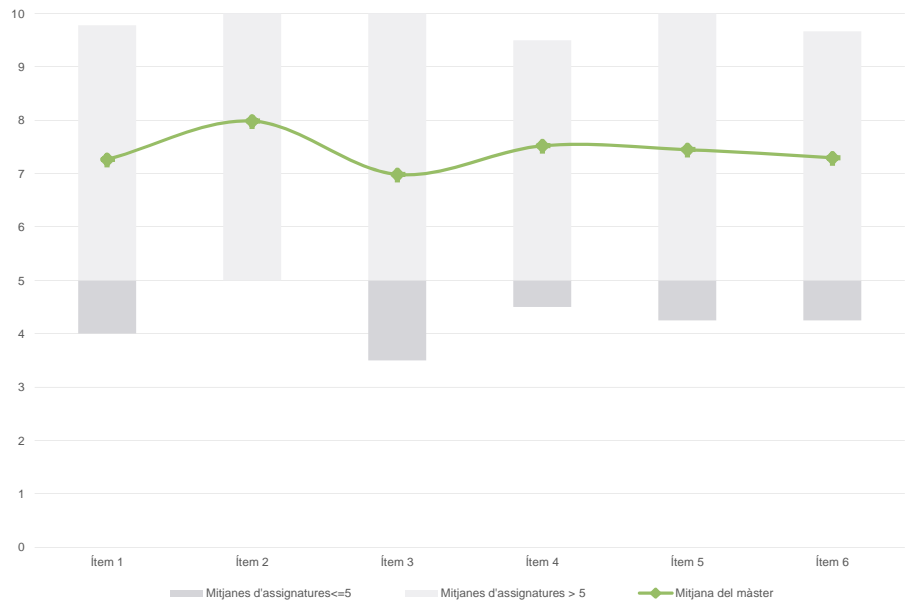


Màster
Psicologia General Sanitària
Dades de participació

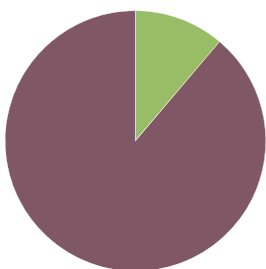
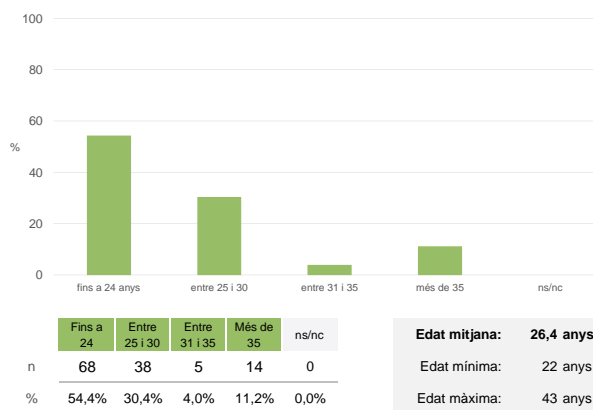
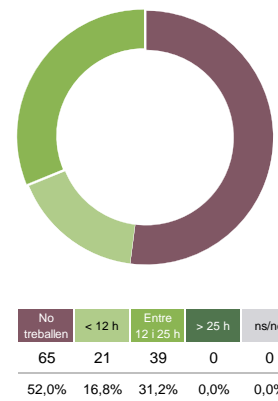
Estudiants matriculats en el màster:	141
Alumnat matriculat en els grups participants:	572
Nombre d'enquestes emplenades:	125
Percentatge de resposta:	21,85%

Gràfics de mitjanes

Mitjana del màster i mitjana mínima i màxima de les assignatures amb resposta en l'enquesta


Taula de freqüències de les respostes (%)

	Escala de valoració													Mitjana	Desviació
	nc	0	1	2	3	4	5	6	7	8	9	10			
1 En general, estic satisfet/a amb l'assignatura	n 0	0	4	3	3	10	14	9	14	20	13	35	7,26	2,53	
2 Els continguts que s'hi han tractat estan actualitzats	n 0	0	1	2	3	6	10	8	8	21	22	44	7,98	2,23	
3 Les activitats formatives (classes magistrals, exercicis, seminaris, etc.) m'han resultat adequades per aprofitar l'assignatura	n 0	1	3	7	10	6	11	9	14	17	11	36	6,98	2,81	
4 Les activitats d'avaluació m'han semblat adequades per valorar el meu aprenentatge	n 0	0	2	2	7	3	7	15	18	19	22	30	7,52	2,28	
5 Hi ha hagut correspondència entre la feina exigida i el nombre de crèdits de l'assignatura	n 0	2	3	4	4	4	6	12	18	20	16	36	7,45	2,57	
6 El material d'estudi i de consulta proposat m'ha estat útil per a l'aprenentatge	n 0	1	2	5	5	11	10	6	15	15	20	35	7,30	2,64	

Resum de les dades identificatives de l'alumnat participant
SEXE

EDAT

TREBALL


Màster

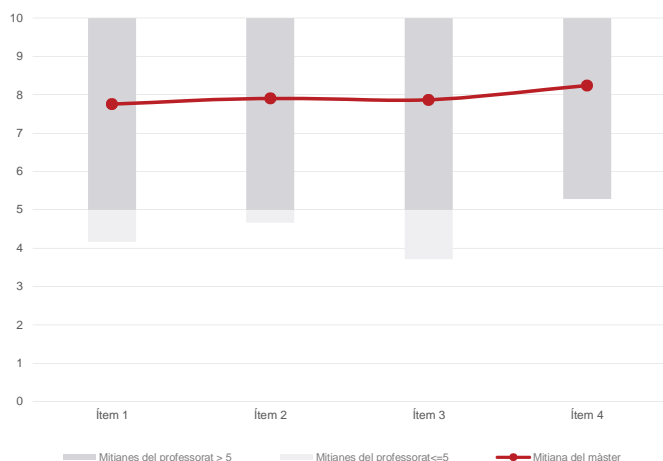
Psicologia General Sanitària

Dades de participació

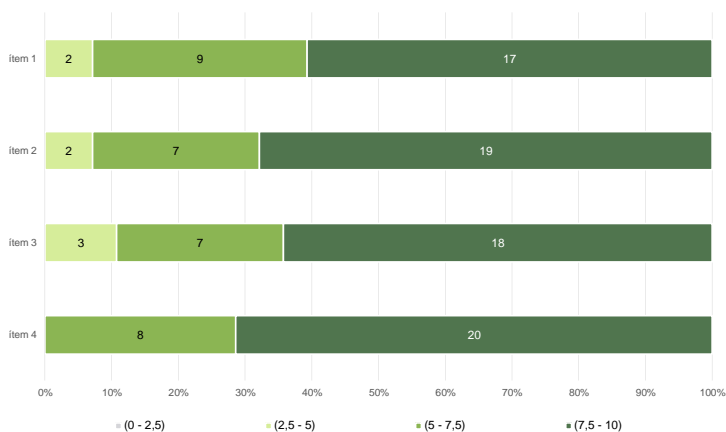
Estudiants matriculats en el màster:	141
Alumnat matriculat en els grups participants:	800
Nombre d'enquestes emplenades:	152
Percentatge de resposta:	19,00%

Gràfics de mitjanes

Mitjana del màster i mitjana mínima i màxima del professorat participant en l'enquesta



Distribució per intervals de les puntuacions mitjanes del professorat del màster que ha participat en l'enquesta

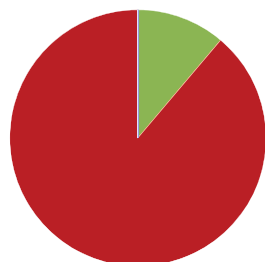


Taula de freqüències de les respostes (%)

		Escala de valoració											Mitjana	Desviació	
		Totalment en desacord													Totalment d'acord
	n	nc	0	1	2	3	4	5	6	7	8	9	10		
1 En general, estic satisfet/a amb l'activitat docent duta a terme pel professor/a de l'assignatura	n	0	1	5	7	3	3	8	7	21	15	30	52	7,76	2,61
	%	---	0,7	3,3	4,6	2,0	2,0	5,3	4,6	13,8	9,9	19,7	34,2		
2 Manté un bon clima de comunicació i relació amb els estudiants	n	0	1	5	5	4	6	5	9	10	22	24	61	7,91	2,62
	%	---	0,7	3,3	3,3	2,6	3,9	3,3	5,9	6,6	14,5	15,8	40,1		
3 Transmet amb claredat els continguts de l'assignatura	n	0	4	3	4	2	6	4	11	12	26	23	57	7,87	2,61
	%	---	2,6	2,0	2,6	1,3	3,9	2,6	7,2	7,9	17,1	15,1	37,5		
4 Ha complet adequadament amb les seves tasques com a docent (pla docent, programa de l'assignatura, assistència, lliurament de qualificacions, etc).	n	0	1	2	3	3	1	7	11	15	19	26	64	8,24	2,23
	%	---	0,7	1,3	2,0	2,0	0,7	4,6	7,2	9,9	12,5	17,1	42,1		

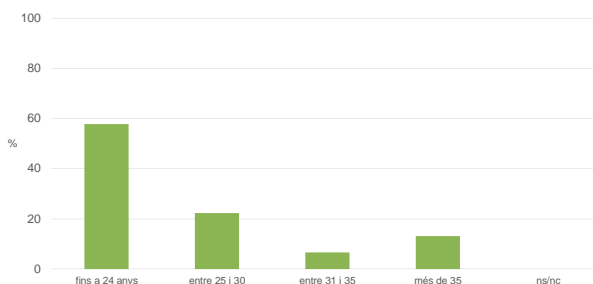
Resum de les dades identificatives de l'alumnat participant

SEXE



	Home	Dona	ns/nc
n	17	135	0
%	11,2%	88,8%	0,0%

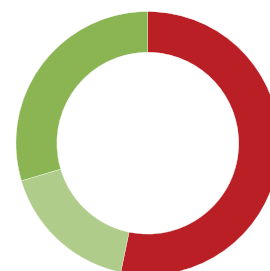
EDAT



	Fins a 24	Entre 25 i 30	Entre 31 i 35	Més de 35	ns/nc
n	88	34	10	20	0
%	57,9%	22,4%	6,6%	13,2%	0,0%

Edat mitjana:	26,8 anys
Edat mínima:	22 anys
Edat màxima:	43 anys

TREBALL



	No treballen	< 12 h	Entre 12 i 25 h	> 25 h	ns/nc
n	81	26	45	0	0
%	53,3%	17,1%	29,6%	0,0%	0,0%