

INFORME AGREGAT
Psicologia General Sanitària

2019
2020

MÒDUL ASSIGNATURA

1r Semestre
2n Semestre

MÒDUL PROFESSORAT

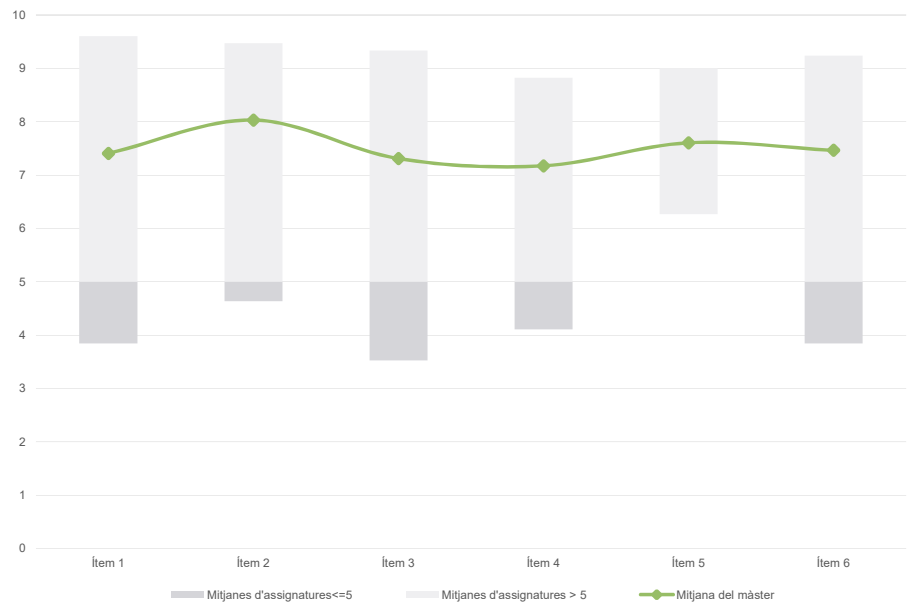
1r Semestre
2n Semestre

Màster
Psicologia General Sanitària
Dades de participació

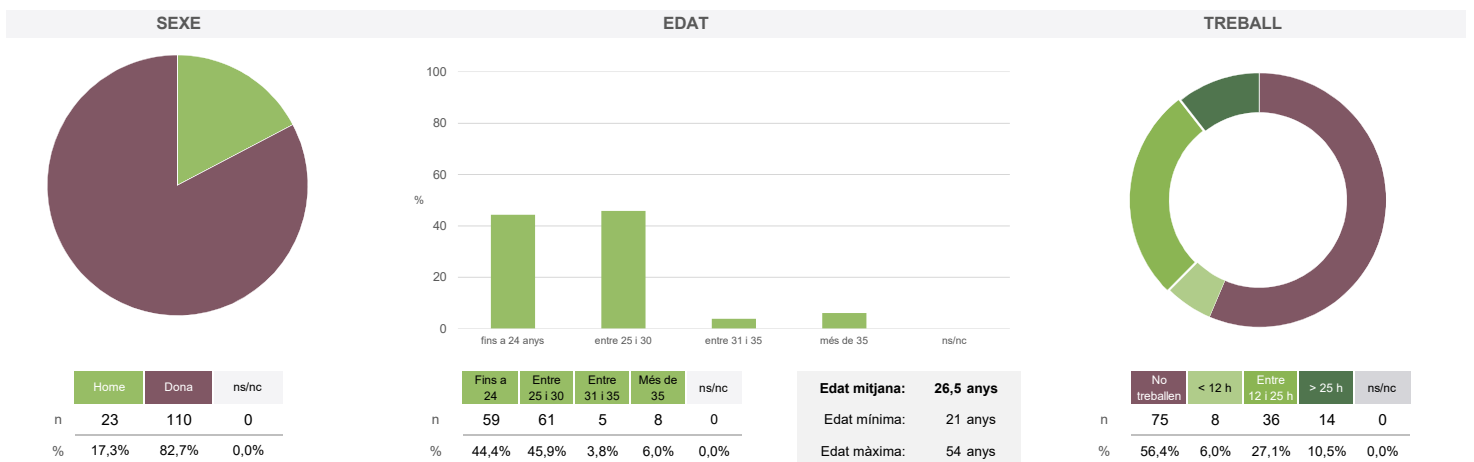
Estudiants matriculats en el màster:	147
Alumnat matriculat en els grups participants:	320
Nombre d'enquestes empenades:	133
Percentatge de resposta:	41,56%

Gràfics de mitjanes

Mitjana del màster i mitjana mínima i màxima de les assignatures amb resposta en l'enquesta


Taula de freqüències de les respostes (%)

	nc	Escala de valoració											Mitjana	Desviació
		0	1	2	3	4	5	6	7	8	9	10		
1 En general, estic satisfet/a amb l'assignatura	0	1	2	3	5	7	12	10	18	21	20	34	7,41	2,42
2 Els continguts que s'hi han tractat estan actualitzats	2	1	3	2	2	2	6	8	16	23	23	45	8,03	2,26
3 Les activitats formatives (classes magistrals, exercicis, seminaris, etc.) m'han resultat adequades per aprofitar l'assignatura	0	3	2	5	3	8	9	15	12	22	16	38	7,31	2,64
4 Les activitats d'avaluació m'han semblat adequades per valorar el meu aprenentatge	0	3	3	4	2	7	11	14	18	25	16	30	7,17	2,55
5 Hi ha hagut correspondència entre la feina exigida i el nombre de crèdits de l'assignatura	4	2	2	0	3	3	8	12	20	32	20	27	7,60	2,15
6 El material d'estudi i de consulta proposat m'ha estat útil per a l'aprenentatge	3	2	4	2	4	9	7	6	19	21	18	38	7,46	2,60

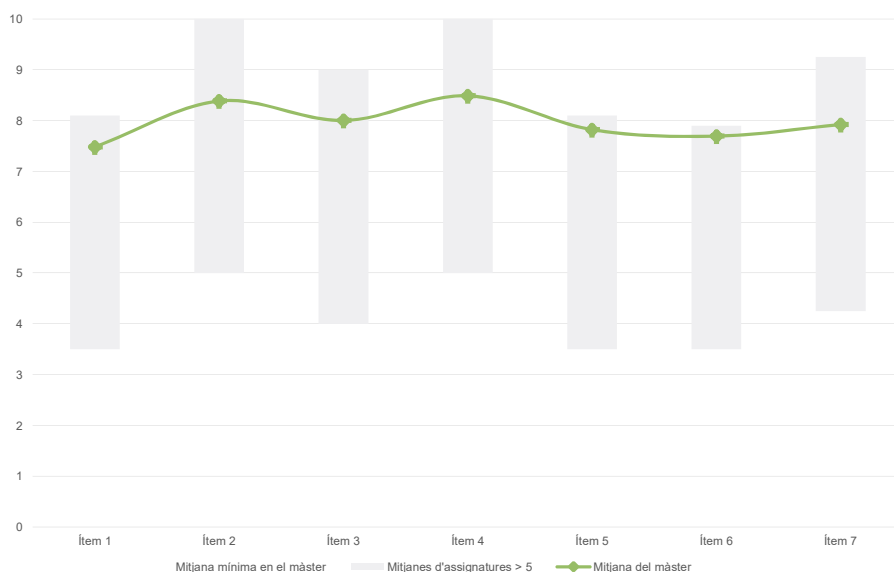
Resum de les dades identificatives de l'alumnat participant


Màster
Psicologia General Sanitària
Dades de participació

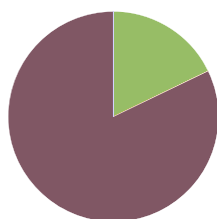
Estudiants matriculats en el màster:	147
Alumnat matriculat en els grups participants:	337
Nombre d'enquestes emplenades:	56
Percentatge de resposta:	16,62%

Gràfics de mitjanes

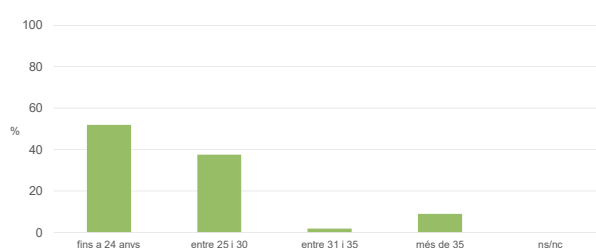
Mitjana del màster i mitjana mínima i màxima de les assignatures amb resposta en l'enquesta


Taula de freqüències de les respostes (%)

	Totalment en desacord		Escala de valoració										Totalment d'acord	Mitjana	Desviació
	nc	0	1	2	3	4	5	6	7	8	9	10			
1 En general, estic satisfet/satisfeta amb l'assignatura.	n 4	0	1	2	3	3	2	3	7	8	8	15	7,48	2,54	
%	7,1	---	1,8	3,6	5,4	5,4	3,6	5,4	12,5	14,3	14,3	26,8			
2 M'han proporcionat informació suficient sobre l'adaptació de l'assignatura a un entorn no presencial.	n 17	1	0	0	0	1	1	4	2	8	4	18	8,38	2,13	
%	30,4	1,8	---	---	---	1,8	1,8	7,1	3,6	14,3	7,1	32,1			
3 Les activitats formatives realitzades durant el període de docència no presencial m'han resultat adequades per assolir l'aprenentatge.	n 20	0	1	0	2	1	3	2	1	6	5	15	8,00	2,45	
%	35,7	---	1,8	---	3,6	1,8	5,4	3,6	1,8	10,7	8,9	26,8			
4 El sistema d'avaluació ha estat convenientment adaptat per poder dur-lo a terme en un entorn virtual.	n 19	2	0	0	1	0	0	3	1	5	4	21	8,49	2,57	
%	33,9	3,6	---	---	1,8	---	---	5,4	1,8	8,9	7,1	37,5			
5 Els criteris i procediments d'avaluació s'han ajustat als resultats d'aprenentatge esperats de l'assignatura.	n 6	0	1	0	5	2	1	4	3	7	9	18	7,82	2,50	
%	10,7	---	1,8	---	8,9	3,6	1,8	7,1	5,4	12,5	16,1	32,1			
6 Hi ha hagut correspondència entre la feina exigida i el nombre de crèdits de l'assignatura.	n 4	1	0	1	3	4	2	3	5	4	12	17	7,69	2,59	
%	7,1	1,8	---	1,8	5,4	7,1	3,6	5,4	8,9	7,1	21,4	30,4			
7 El material d'estudi i de consulta proposat m'ha estat útil per a l'aprenentatge.	n 5	1	0	2	2	1	3	4	5	4	6	23	7,92	2,61	
%	8,9	1,8	---	3,6	3,6	1,8	5,4	7,1	8,9	7,1	10,7	41,1			

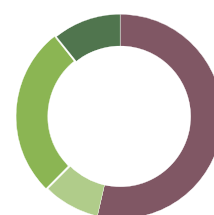
Resum de les dades identificatives de l'alumnat participant
SEXE


	Home	Dona	ns/nc
n	10	46	0
%	17,9%	82,1%	0,0%

EDAT


	Fins a 24	Entre 25 i 30	Entre 31 i 35	Més de 35	ns/nc
n	29	21	1	5	0
%	51,8%	37,5%	1,8%	8,9%	0,0%

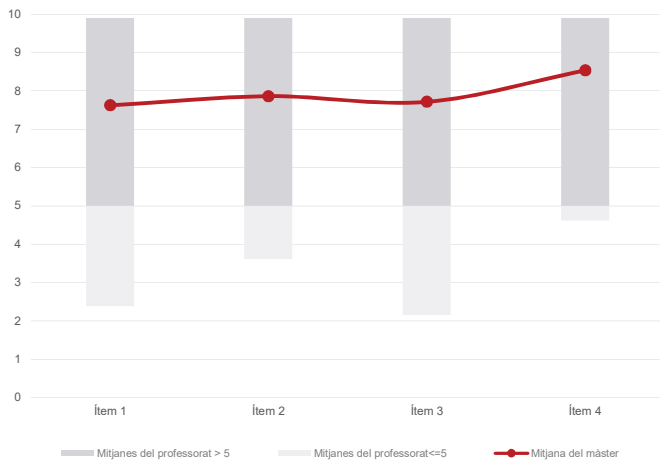
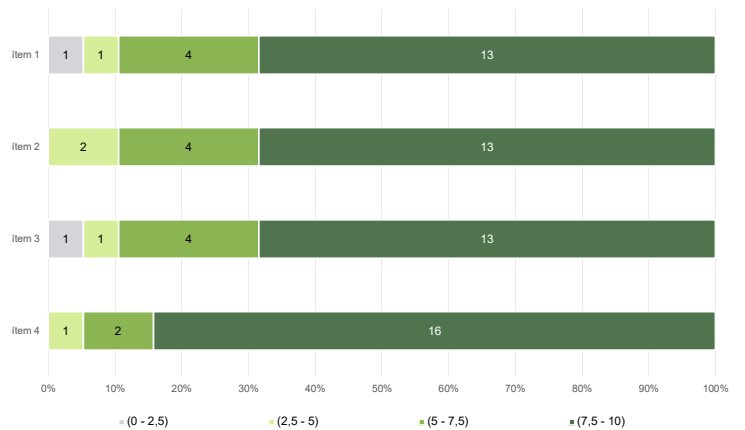
Edat mitjana: **27,1 anys**
 Edat mínima: 21 anys
 Edat màxima: 54 anys

TREBALL


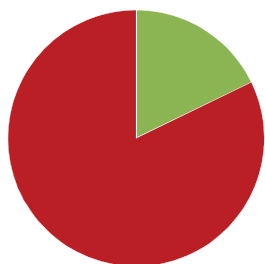
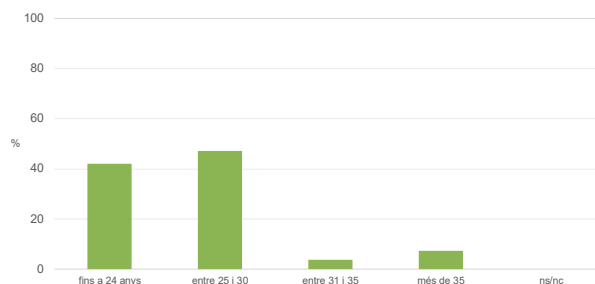
	No treballen	< 12 h	Entre 12 i 25 h	> 25 h	ns/nc
n	30	5	15	6	0
%	53,6%	8,9%	26,8%	10,7%	0,0%

Màster
Psicologia General Sanitària
Dades de participació

Estudiants matriculats en el màster:	147
Alumnat matriculat en els grups participants:	671
Nombre d'enquestes emplenades:	219
Percentatge de resposta:	32,64%

Gràfics de mitjanes
Mitjana del màster i mitjana mínima i màxima del professorat participant en l'enquesta

Distribució per intervals de les puntuacions mitjanes del professorat del màster que ha participat en l'enquesta

Taula de freqüències de les respostes (%)

		Escala de valoració											Mitjana	Desviació	
		nc	0	1	2	3	4	5	6	7	8	9			10
1 En general, estic satisfet/a amb l'activitat docent duta a terme pel professor/a de l'assignatura	n	1	6	4	2	8	11	8	20	23	33	29	74	7,62	2,62
	%	0,5	2,7	1,8	0,9	3,7	5,0	3,7	9,1	10,5	15,1	13,2	33,8		
2 Manté un bon clima de comunicació i relació amb els estudiants	n	1	5	3	3	5	4	17	18	25	22	30	86	7,86	2,52
	%	0,5	2,3	1,4	1,4	2,3	1,8	7,8	8,2	11,4	10,0	13,7	39,3		
3 Transmet amb claredat els continguts de l'assignatura	n	1	8	5	4	4	6	13	17	15	32	35	79	7,72	2,73
	%	0,5	3,7	2,3	1,8	1,8	2,7	5,9	7,8	6,8	14,6	16,0	36,1		
4 Ha complert adequadament amb les seves tasques com a docent (pla docent, programa de l'assignatura, assistència, lliurament de qualificacions, etc).	n	2	2	2	3	1	4	9	10	9	38	37	102	8,53	2,08
	%	0,9	0,9	0,9	1,4	0,5	1,8	4,1	4,6	4,1	17,4	16,9	46,6		

Resum de les dades identificatives de l'alumnat participant
SEXE

EDAT


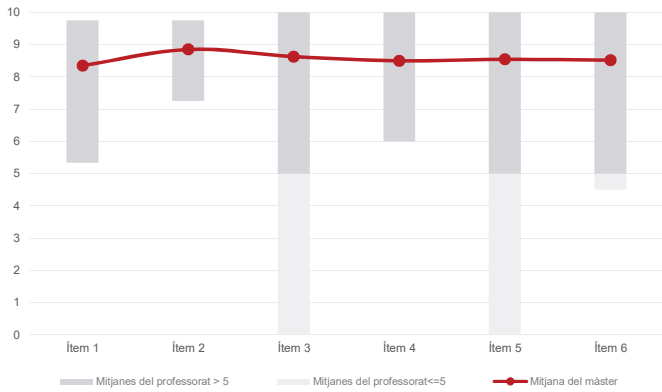
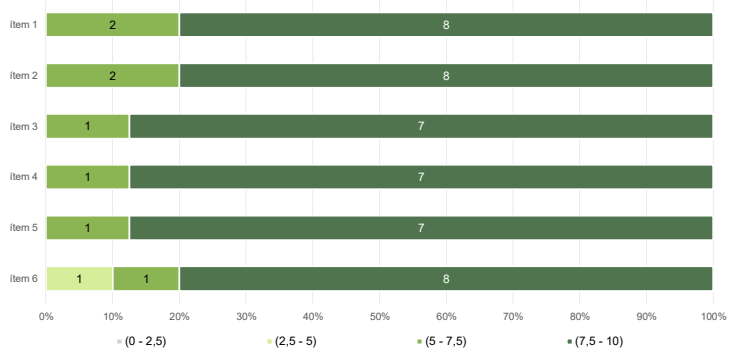
Edat mitjana: 26,9 anys
 Edat mínima: 21 anys
 Edat màxima: 54 anys

TREBALL


Edat mitjana: 26,9 anys
 Edat mínima: 21 anys
 Edat màxima: 54 anys

Màster
Psicologia General Sanitària
Dades de participació

Estudiants matriculats en el màster:	147
Alumnat matriculat en els grups participants:	265
Nombre d'enquestes emplenades:	40
Percentatge de resposta:	15,09%

Gràfics de mitjanes
Mitjana del màster i mitjana mínima i màxima del professorat participant en l'enquesta

Distribució per intervals de les puntuacions mitjanes del professorat del màster que ha participat en l'enquesta

Taula de freqüències de les respostes (%)

	Totalment en desacord	Escala de valoració										Totalment d'acord	Mitjana	Desviació
		nc	0	1	2	3	4	5	6	7	8			
1 En general, estic satisfet/satisfeta amb l'activitat docent duta a terme pel professor o professorat de l'assignatura.	n 0	0	0	1	1	0	2	3	2	6	11	14	8,35	1,97
2 Ha complert adequadament amb les seves tasques com a docent (pla docent, programa de l'assignatura, seguiment de la docència, lliurament de qualificacions, etc.).	n 0	0	0	1	0	0	2	2	8	9	18	8,85	1,48	
3 Ha programat activitats i tasques adequades per treballar des del Campus Virtual o des d'un altre entorn virtual.	n 13	1	0	1	1	0	0	1	3	5	15	8,63	2,44	
4 Ha usat videoconferències per impartir les classes, ja sigui de forma síncrona o asíncrona (Blackboard Collaborate, Skype o similar).	n 20	1	0	0	0	0	0	0	2	5	4	8,50	2,20	
5 Ha fet ús d'altres recursos (materials, bibliografia, programari, vídeos, etc.) adequats per a l'aprenentatge a distància.	n 16	2	0	1	0	0	0	0	2	4	15	8,54	2,96	
6 Ha ofert possibilitats de fer tutories i donar resposta a incidències sorgides en el transcurs de l'assignatura.	n 7	1	0	2	0	0	0	0	2	5	7	8,52	2,46	

Resum de les dades identificatives de l'alumnat participant
