

INFORME AGREGAT

Recerca en Comportament i Cognició

2014
2015

MÒDUL ASSIGNATURA

1r Semestre
2n Semestre

MÒDUL PROFESSORAT

1r Semestre
2n Semestre

Màster

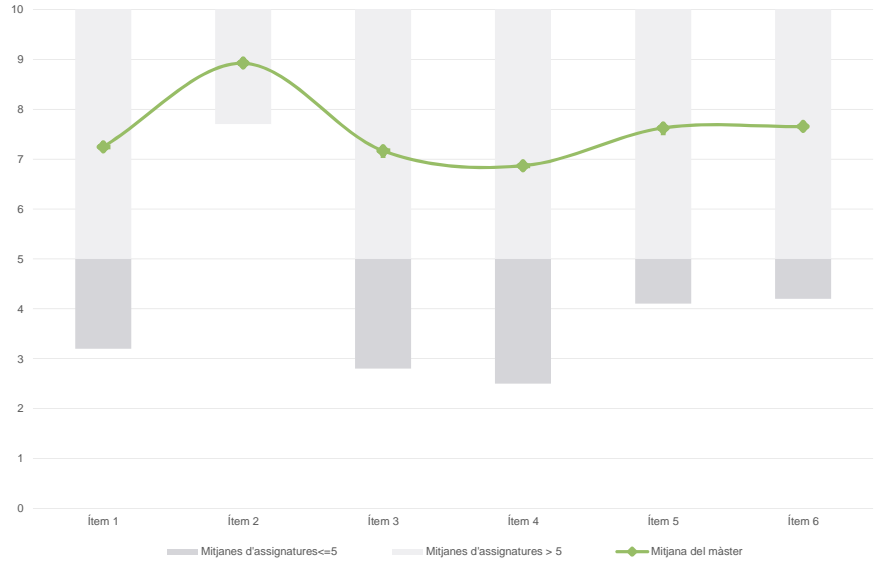
Recerca en Comportament i Cognició

Dades de participació

Alumnat matriculat en els grups participants:	90
Nombre d'enquestes emplenades:	37
Percentatge de resposta:	41,11%

Gràfics de mitjanes

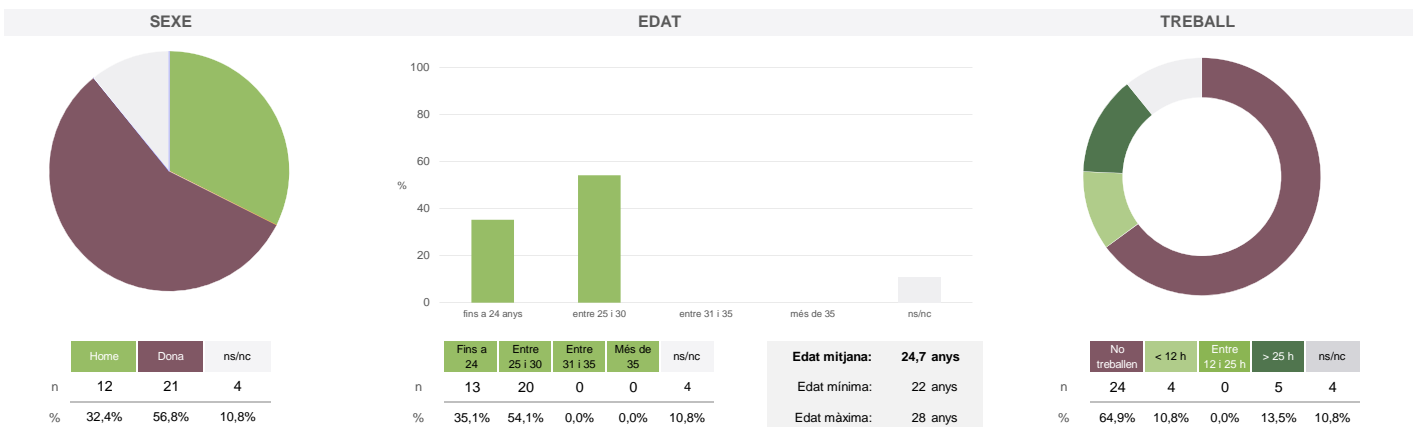
Mitjana del màster i mitjana mínima i màxima de les assignatures amb resposta en l'enquesta



Taula de freqüències de les respostes (%)

	Escala de valoració											Mitjana	Desviació	
	nc	0	1	2	3	4	5	6	7	8	9			10
1 En general, estic satisfet/a amb l'assignatura	0	3	0	0	3	1	2	1	4	8	3	12	7,24	3,07
2 Els continguts que s'hi han tractat estan actualitzats	0	0	0	0	0	0	0	2	2	7	12	14	8,92	1,14
3 Les activitats formatives (classes magistrals, exercicis, seminaris, etc.) m'han resultat adequades per aprofitar l'assignatura	0	1	2	2	2	1	0	5	4	3	3	14	7,16	3,15
4 Les activitats d'avaluació m'han semblat adequades per valorar el meu aprenentatge	0	3	0	2	1	2	3	2	4	7	2	11	6,86	3,15
5 Hi ha hagut correspondència entre la feina exigida i el nombre de crèdits de l'assignatura	0	1	0	2	0	0	6	4	1	3	7	13	7,62	2,69
6 El material d'estudi i de consulta proposat m'ha estat útil per a l'aprenentatge	0	2	0	1	2	1	1	2	2	7	6	13	7,65	2,90

Resum de les dades identificatives de l'alumnat participant



No s'ha elaborat l'informe agregat perquè no es disposava dels 3 informes mínims requerits per mòdul i semestre.

Màster

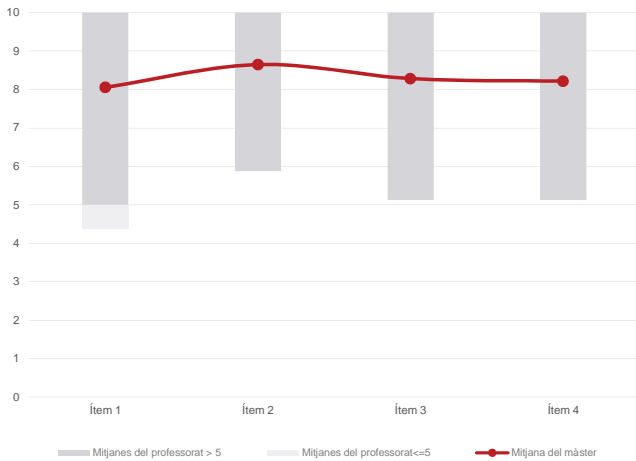
Recerca en Comportament i Cognició

Dades de participació

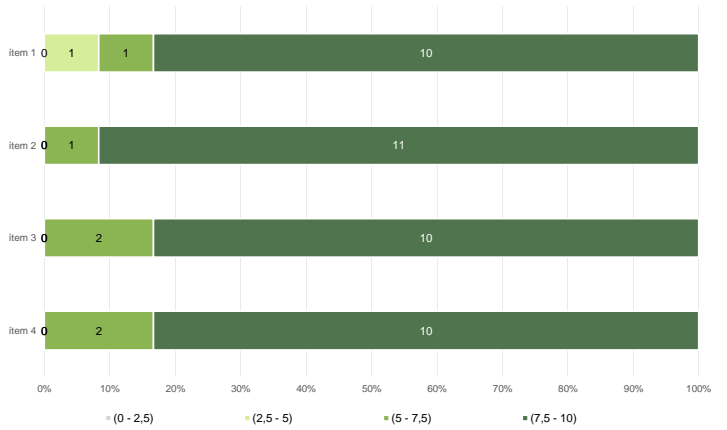
Alumnat matriculat en els grups participants: 201
 Nombre d'enquestes emplenades: 74
 Percentatge de resposta: 36,82%

Gràfics de mitjanes

Mitjana del màster i mitjana mínima i màxima del professorat participant en l'enquesta



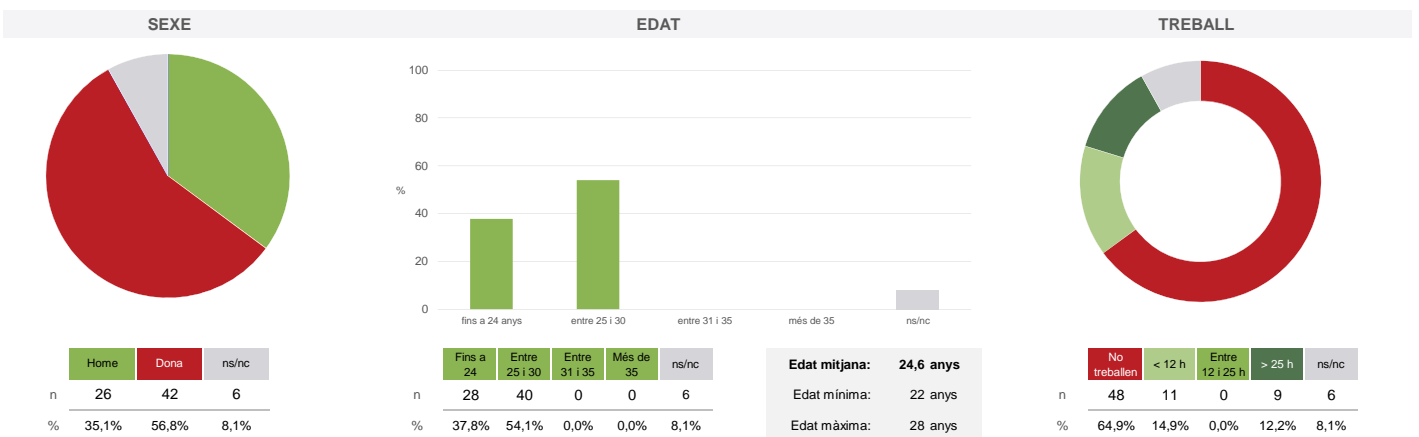
Distribució per intervals de les puntuacions mitjanes del professorat del màster que ha participat en l'enquesta



Taula de freqüències de les respostes (%)

	Totalment en desacord	Escala de valoració										Totalment d'acord	Mitjana	Desviació
		nc	0	1	2	3	4	5	6	7	8			
1 En general, estic satisfet/a amb l'activitat docent duta a terme pel professor/a de l'assignatura	n 0	1	1	0	2	3	2	4	8	15	13	25	8,05	2,24
%	---	1,4	1,4	---	2,7	4,1	2,7	5,4	10,8	20,3	17,6	33,8		
2 Manté un bon clima de comunicació i relació amb els estudiants	n 0	0	1	0	1	0	6	3	2	9	18	34	8,65	1,90
%	---	---	1,4	---	1,4	---	8,1	4,1	2,7	12,2	24,3	45,9		
3 Transmet amb claredat els continguts de l'assignatura	n 0	0	1	2	2	0	2	6	5	12	15	29	8,28	2,17
%	---	---	1,4	2,7	2,7	---	2,7	8,1	6,8	16,2	20,3	39,2		
4 Ha complert adequadament amb les seves tasques com a docent (pla docent, programa de l'assignatura, assistència, lliurament de qualificacions, etc).	n 0	0	1	0	3	3	1	6	5	13	14	28	8,22	2,13
%	---	---	1,4	---	4,1	4,1	1,4	8,1	6,8	17,6	18,9	37,8		

Resum de les dades identificatives de l'alumnat participant



No s'ha elaborat l'informe agregat perquè no es disposava dels 3 informes mínims requerits per mòdul i semestre.
