

INFORME AGREGAT

Recerca en Comportament i Cognició

2015
2016

MÒDUL ASSIGNATURA

1r Semestre

2n Semestre

MÒDUL PROFESSORAT

1r Semestre

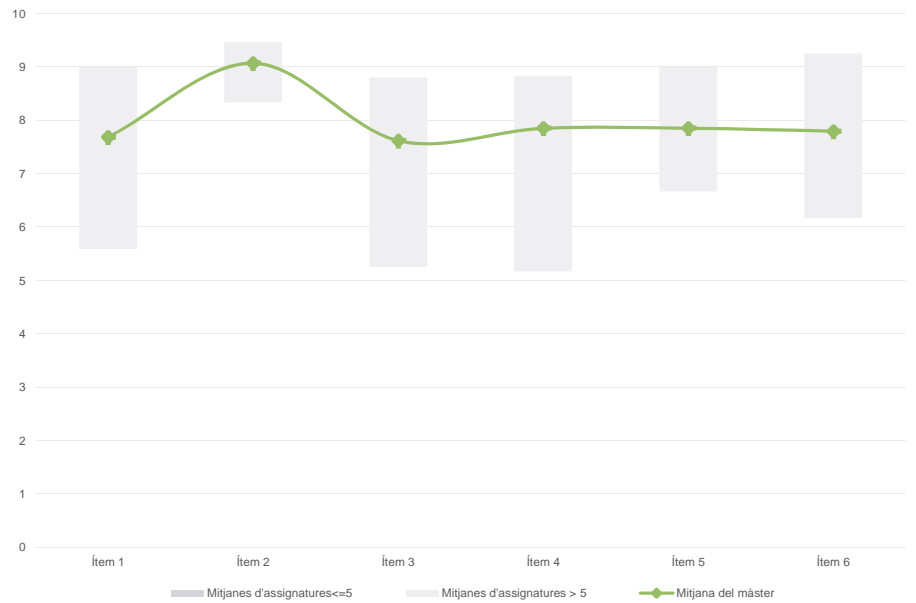
2n Semestre

Màster
Recerca en Comportament i Cognició
Dades de participació

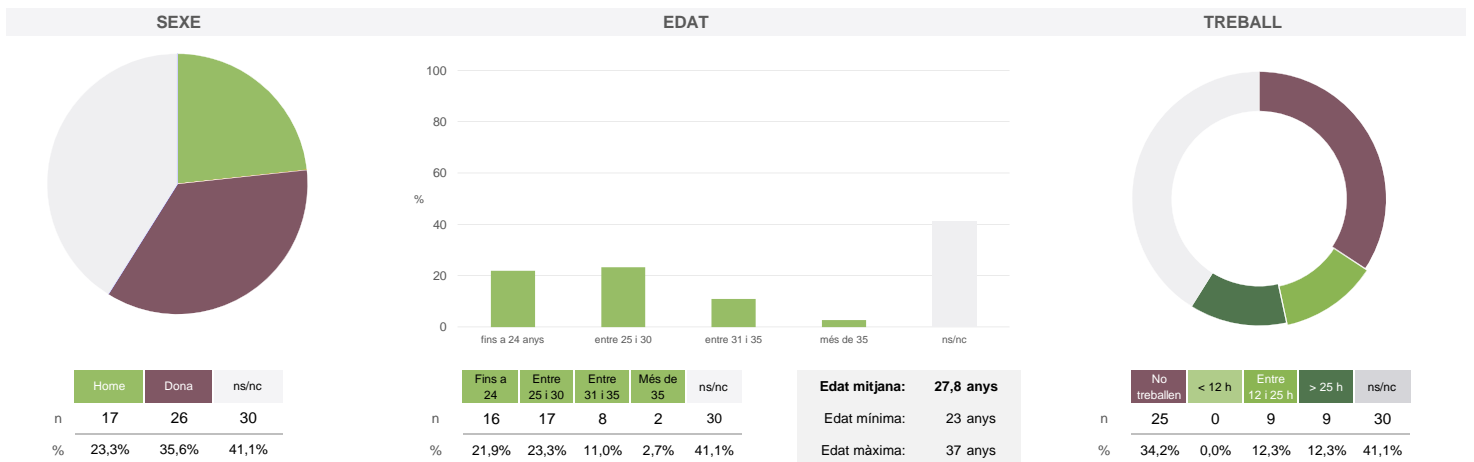
Estudiants matriculats en el màster:	15
Alumnat matriculat en els grups participants:	128
Nombre d'enquestes empenades:	73
Percentatge de resposta:	57,03%

Gràfics de mitjanes

Mitjana del màster i mitjana mínima i màxima de les assignatures amb resposta en l'enquesta


Taula de freqüències de les respostes (%)

		Escala de valoració											Mitjana	Desviació		
		nc	0	1	2	3	4	5	6	7	8	9			10	
1	En general, estic satisfet/a amb l'assignatura	n	0	1	0	2	1	4	5	3	10	16	13	18	7,68	2,27
		%	---	1,4	---	2,7	1,4	5,5	6,8	4,1	13,7	21,9	17,8	24,7		
2	Els continguts que s'hi han tractat estan actualitzats	n	0	0	0	0	0	0	1	2	7	8	18	37	9,07	1,22
		%	---	---	---	---	---	---	1,4	2,7	9,6	11,0	24,7	50,7		
3	Les activitats formatives (classes magistrals, exercicis, seminaris, etc.) m'han resultat adequades per aprofitar l'assignatura	n	0	1	1	1	1	1	11	4	9	11	14	19	7,62	2,34
		%	---	1,4	1,4	1,4	1,4	1,4	15,1	5,5	12,3	15,1	19,2	26,0		
4	Les activitats d'avaluació m'han semblat adequades per valorar el meu aprenentatge	n	0	1	1	1	1	1	6	6	5	16	16	19	7,85	2,25
		%	---	1,4	1,4	1,4	1,4	1,4	8,2	8,2	6,8	21,9	21,9	26,0		
5	Hi ha hagut correspondència entre la feina exigida i el nombre de crèdits de l'assignatura	n	0	2	0	2	0	2	5	6	7	13	13	23	7,85	2,39
		%	---	2,7	---	2,7	---	2,7	6,8	8,2	9,6	17,8	17,8	31,5		
6	El material d'estudi i de consulta proposat m'ha estat útil per a l'aprenentatge	n	0	1	1	0	3	3	2	6	9	12	18	18	7,79	2,28
		%	---	1,4	1,4	---	4,1	4,1	2,7	8,2	12,3	16,4	24,7	24,7		

Resum de les dades identificatives de l'alumnat participant


No s'ha elaborat l'informe agregat perquè no es disposava dels 3 informes mínims requerits per mòdul i semestre.

Màster

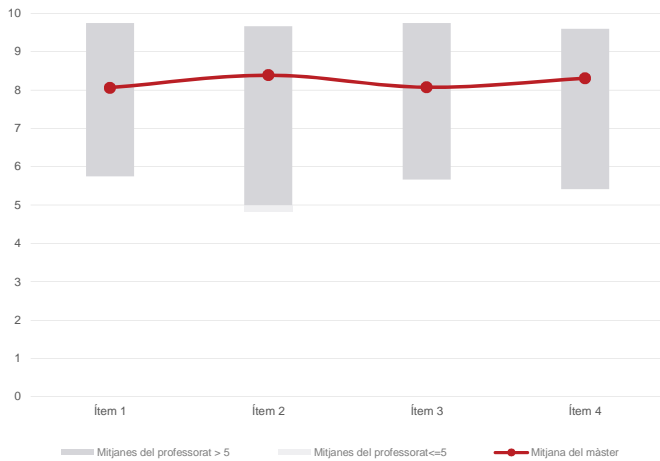
Recerca en Comportament i Cognició

Dades de participació

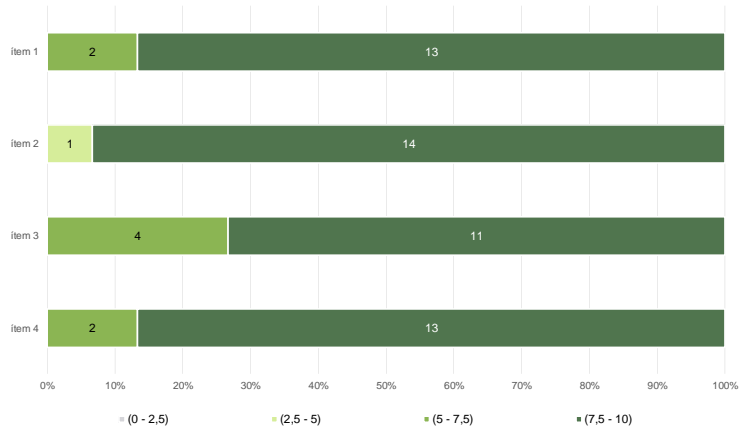
Estudiants matriculats en el màster:	15
Alumnat matriculat en els grups participants:	200
Nombre d'enquestes emplenades:	98
Percentatge de resposta:	49,00%

Gràfics de mitjanes

Mitjana del màster i mitjana mínima i màxima del professorat participant en l'enquesta



Distribució per intervals de les puntuacions mitjanes del professorat del màster que ha participat en l'enquesta

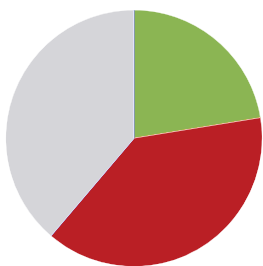


Taula de freqüències de les respostes (%)

	nc	Escala de valoració										Mitjana	Desviació	
		0	1	2	3	4	5	6	7	8	9			10
1 En general, estic satisfet/a amb l'activitat docent duta a terme pel professor/a de l'assignatura	n 0	2	0	1	0	3	6	8	11	16	17	34	8,06	2,18
	% ---	2,0	---	1,0	---	3,1	6,1	8,2	11,2	16,3	17,3	34,7		
2 Manté un bon clima de comunicació i relació amb els estudiants	n 0	2	1	0	0	2	7	5	8	8	22	43	8,39	2,22
	% ---	2,0	1,0	---	---	2,0	7,1	5,1	8,2	8,2	22,4	43,9		
3 Transmet amb claredat els continguts de l'assignatura	n 0	1	1	0	1	3	6	9	15	10	14	38	8,07	2,17
	% ---	1,0	1,0	---	1,0	3,1	6,1	9,2	15,3	10,2	14,3	38,8		
4 Ha complert adequadament amb les seves tasques com a docent (pla docent, programa de l'assignatura, assistència, lliurament de qualificacions, etc).	n 0	2	2	0	0	1	6	6	6	17	16	42	8,31	2,27
	% ---	2,0	2,0	---	---	1,0	6,1	6,1	6,1	17,3	16,3	42,9		

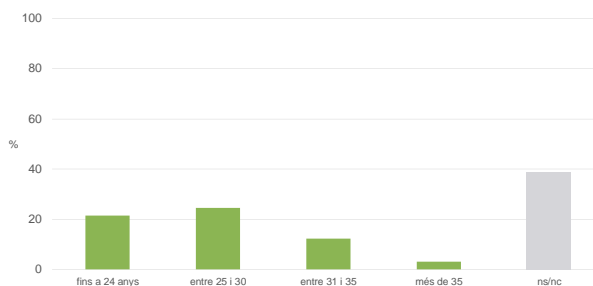
Resum de les dades identificatives de l'alumnat participant

SEXE



	Home	Dona	ns/nc
n	22	38	38
%	22,4%	38,8%	38,8%

EDAT



	Fins a 24	Entre 25 i 30	Entre 31 i 35	Més de 35	ns/nc
n	21	24	12	3	38
%	21,4%	24,5%	12,2%	3,1%	38,8%

Edat mitjana: 27,8 anys
Edat mínima: 23 anys
Edat màxima: 37 anys

TREBALL



	No treballen	< 12 h	Entre 12 i 25 h	> 25 h	ns/nc
n	35	0	14	11	38
%	35,7%	0,0%	14,3%	11,2%	38,8%

Màster

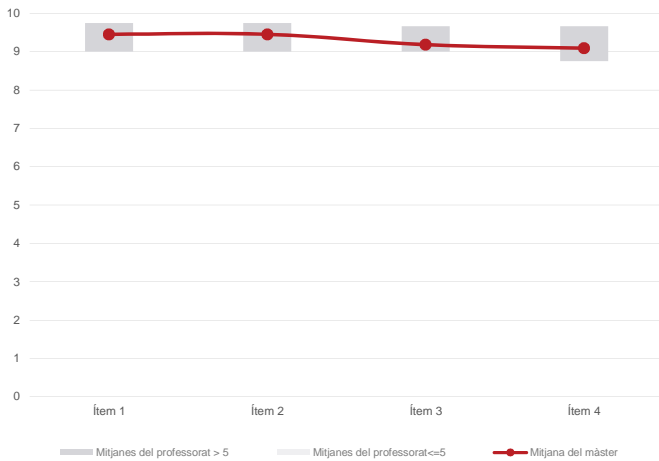
Recerca en Comportament i Cognició

Dades de participació

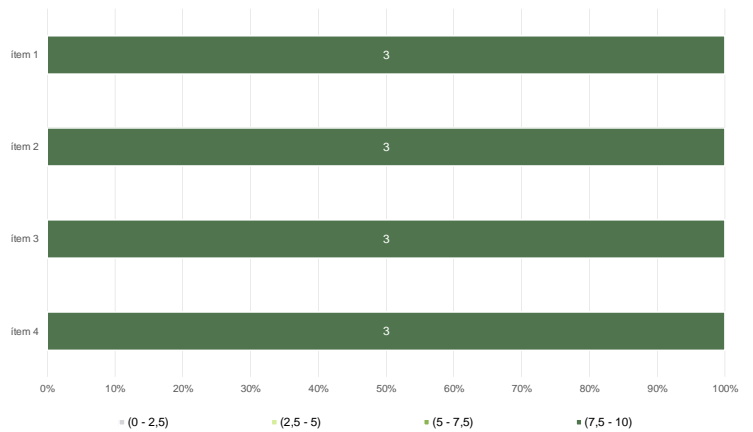
Estudiants matriculats en el màster:	27
Alumnat matriculat en els grups participants:	28
Nombre d'enquestes emplenades:	11
Percentatge de resposta:	39,29%

Gràfics de mitjanes

Mitjana del màster i mitjana mínima i màxima del professorat participant en l'enquesta



Distribució per intervals de les puntuacions mitjanes del professorat del màster que ha participat en l'enquesta

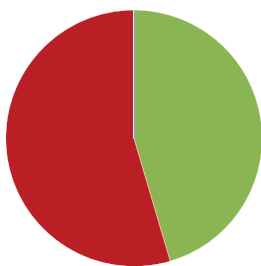


Taula de freqüències de les respostes (%)

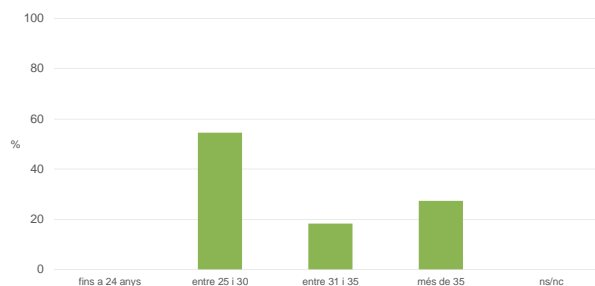
	Totalment en desacord		Escala de valoració								Totalment d'acord		Mitjana	Desviació	
	nc	0	1	2	3	4	5	6	7	8	9	10			
1 En general, estic satisfet/a amb l'activitat docent duta a terme pel professor/a de l'assignatura	n	0	0	0	0	0	0	0	0	0	1	4	6	9,45	0,69
	%	---	---	---	---	---	---	---	---	---	9,1	36,4	54,5		
2 Manté un bon clima de comunicació i relació amb els estudiants	n	0	0	0	0	0	0	0	0	0	1	4	6	9,45	0,69
	%	---	---	---	---	---	---	---	---	---	9,1	36,4	54,5		
3 Transmet amb claredat els continguts de l'assignatura	n	0	0	0	0	0	0	0	0	1	0	6	4	9,18	0,87
	%	---	---	---	---	---	---	---	---	9,1	---	54,5	36,4		
4 Ha complert adequadament amb les seves tasques com a docent (pla docent, programa de l'assignatura, assistència, lliurament de qualificacions, etc).	n	0	0	0	0	0	0	0	0	2	0	4	5	9,09	1,14
	%	---	---	---	---	---	---	---	---	18,2	---	36,4	45,5		

Resum de les dades identificatives de l'alumnat participant

SEXE



EDAT



Edat mitjana: 33,2 anys
Edat mínima: 28 anys
Edat màxima: 44 anys

TREBALL

