

INFORME AGREGAT

Recerca en Comportament i Cognició

2017
2018

MÒDUL ASSIGNATURA



MÒDUL PROFESSORAT

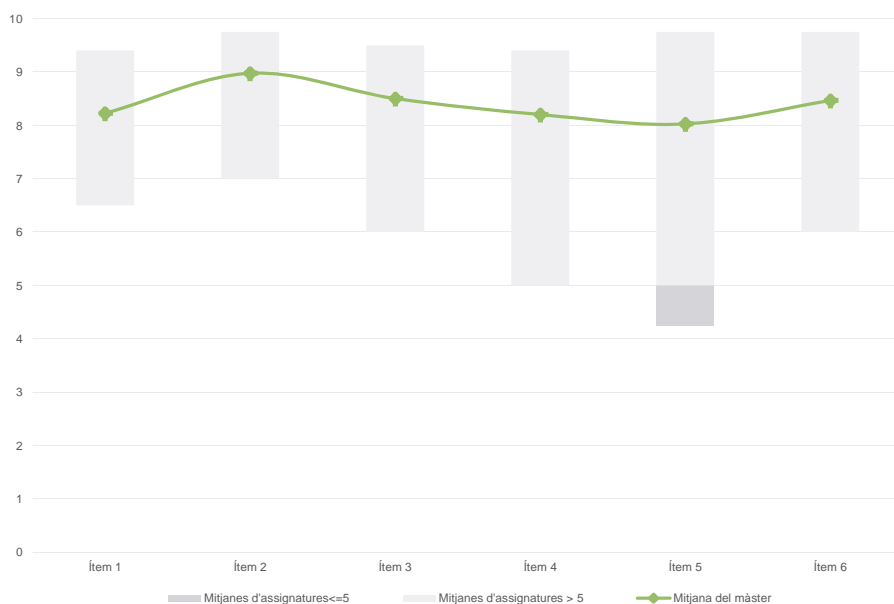


Màster
Recerca en Comportament i Cognició
Dades de participació

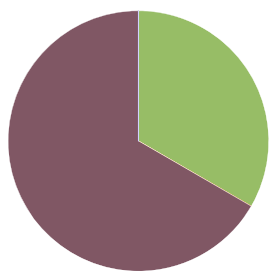
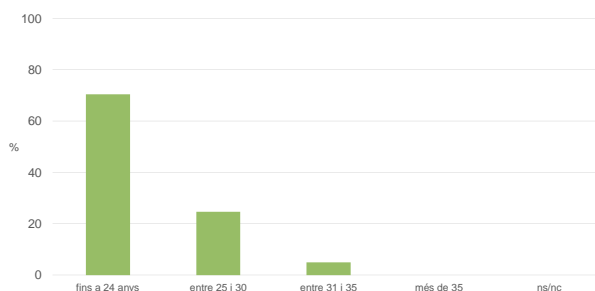
Estudiants matriculats en el màster:	31
Alumnat matriculat en els grups participants:	195
Nombre d'enquestes emplenades:	81
Percentatge de resposta:	41,54%

Gràfics de mitjanes

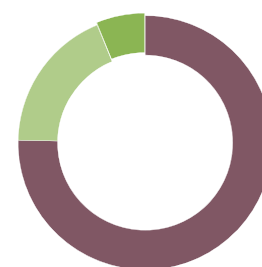
Mitjana del màster i mitjana mínima i màxima de les assignatures amb resposta en l'enquesta


Taula de freqüències de les respostes (%)

	Totalment en desacord		Escala de valoració										Totalment d'acord	Mitjana	Desviació
	nc	0	1	2	3	4	5	6	7	8	9	10			
1 En general, estic satisfet/a amb l'assignatura	n 1	0	0	1	1	0	2	10	8	17	19	22	8,23	1,70	
%	1,2	---	---	1,2	1,2	---	2,5	12,3	9,9	21,0	23,5	27,2			
2 Els continguts que s'hi han tractat estan actualitzats	n 0	0	1	0	0	0	1	5	1	13	20	40	8,98	1,50	
%	---	---	1,2	---	---	---	1,2	6,2	1,2	16,0	24,7	49,4			
3 Les activitats formatives (classes magistrals, exercicis, seminaris, etc.) m'han resultat adequades per aprofitar l'assignatura	n 1	0	0	0	1	2	4	2	8	11	27	25	8,50	1,64	
%	1,2	---	---	---	1,2	2,5	4,9	2,5	9,9	13,6	33,3	30,9			
4 Les activitats d'avaluació m'han semblat adequades per valorar el meu aprenentatge	n 1	0	1	0	2	3	2	7	0	20	25	20	8,20	1,92	
%	1,2	---	1,2	---	2,5	3,7	2,5	8,6	---	24,7	30,9	24,7			
5 Hi ha hagut correspondència entre la feina exigida i el nombre de crèdits de l'assignatura	n 1	0	2	1	1	0	8	5	6	14	19	24	8,03	2,16	
%	1,2	---	2,5	1,2	1,2	---	9,9	6,2	7,4	17,3	23,5	29,6			
6 El material d'estudi i de consulta proposat m'ha estat útil per a l'aprenentatge	n 1	0	0	0	0	1	6	4	6	17	19	27	8,46	1,59	
%	1,2	---	---	---	---	1,2	7,4	4,9	7,4	21,0	23,5	33,3			

Resum de les dades identificatives de l'alumnat participant
SEXE

EDAT


Edat mitjana: **24,0 anys**
 Edat mínima: 22 anys
 Edat màxima: 33 anys

TREBALL


Màster

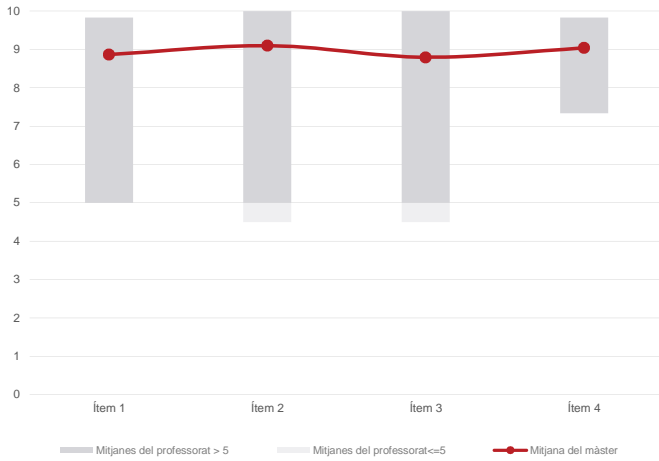
Recerca en Comportament i Cognició

Dades de participació

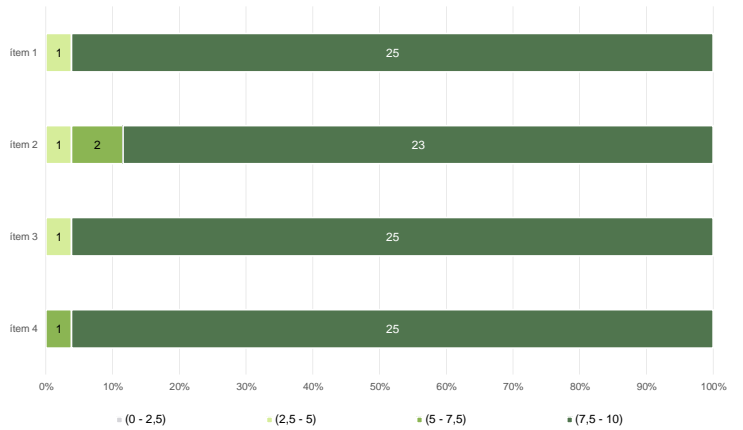
Estudiants matriculats en el màster:	31
Alumnat matriculat en els grups participants:	320
Nombre d'enquestes emplenades:	134
Percentatge de resposta:	41,88%

Gràfics de mitjanes

Mitjana del màster i mitjana mínima i màxima del professorat participant en l'enquesta



Distribució per intervals de les puntuacions mitjanes del professorat del màster que ha participat en l'enquesta

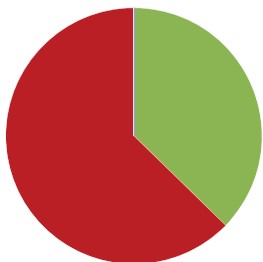


Taula de freqüències de les respostes (%)

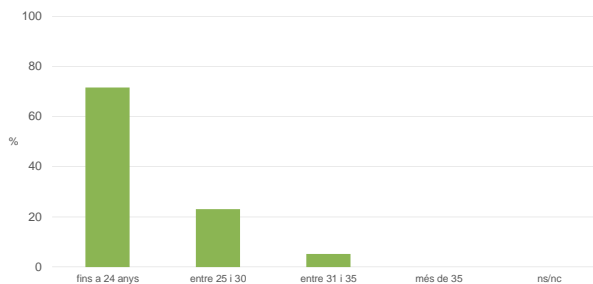
		Escala de valoració											Mitjana	Desviació	
		Totalment en desacord													Totalment d'acord
	n	nc	0	1	2	3	4	5	6	7	8	9	10		
1 En general, estic satisfet/a amb l'activitat docent duta a terme pel professor/a de l'assignatura	2	0	0	0	0	0	1	4	2	16	25	18	66	8,86	1,40
	%	1,5	---	---	---	---	0,7	3,0	1,5	11,9	18,7	13,4	49,3		
2 Manté un bon clima de comunicació i relació amb els estudiants	2	0	0	0	0	2	1	3	8	22	22	74	9,10	1,29	
	%	1,5	---	---	---	1,5	0,7	2,2	6,0	16,4	16,4	55,2			
3 Transmet amb claredat els continguts de l'assignatura	2	0	0	0	1	1	1	5	12	33	19	60	8,80	1,40	
	%	1,5	---	---	0,7	0,7	0,7	3,7	9,0	24,6	14,2	44,8			
4 Ha complet adequadament amb les seves tasques com a docent (pla docent, programa de l'assignatura, assistència, lliurament de qualificacions, etc).	2	0	1	0	0	1	1	3	8	23	25	70	9,04	1,39	
	%	1,5	---	0,7	---	---	0,7	0,7	2,2	6,0	17,2	18,7	52,2		

Resum de les dades identificatives de l'alumnat participant

SEXE

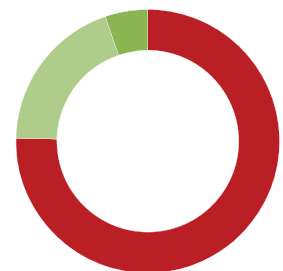


EDAT



Edat mitjana: 23,9 anys
Edat mínima: 22 anys
Edat màxima: 33 anys

TREBALL



Edat mitjana: 23,9 anys
Edat mínima: 22 anys
Edat màxima: 33 anys