

INFORME AGREGAT

Recerca en Comportament i Cognició

2018
2019

MÒDUL ASSIGNATURA



MÒDUL PROFESSORAT

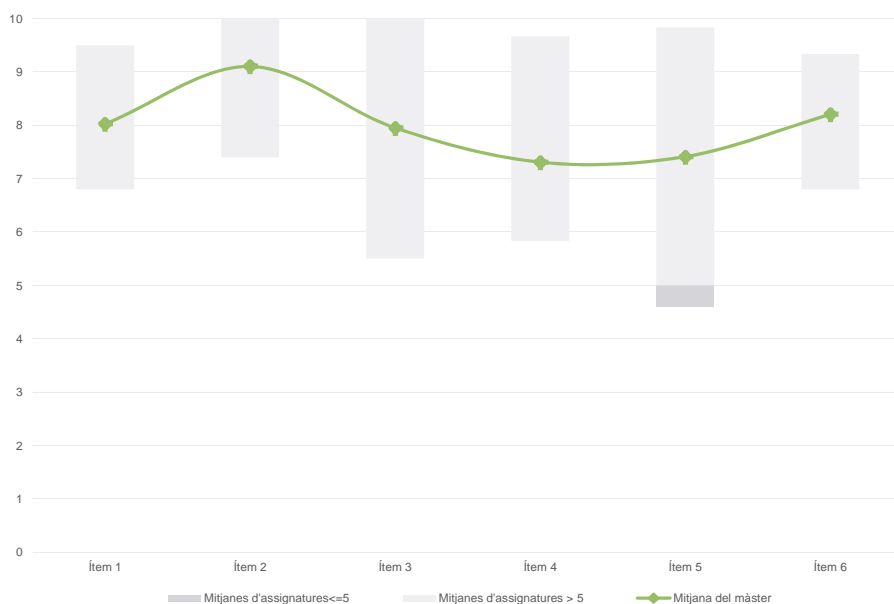


Màster
Recerca en Comportament i Cognició
Dades de participació

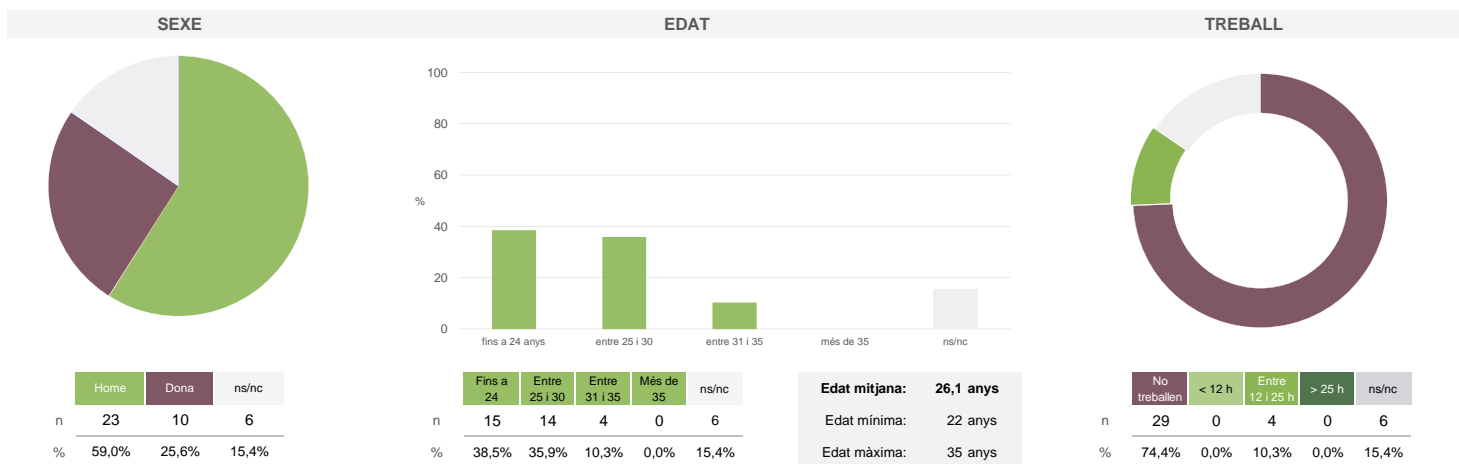
Estudiants matriculats en el màster:	27
Alumnat matriculat en els grups participants:	114
Nombre d'enquestes empenades:	39
Percentatge de resposta:	34,21%

Gràfics de mitjanes

Mitjana del màster i mitjana mínima i màxima de les assignatures amb resposta en l'enquesta

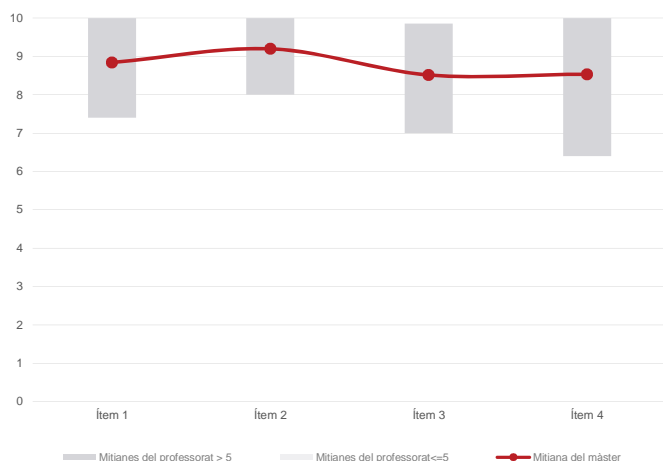
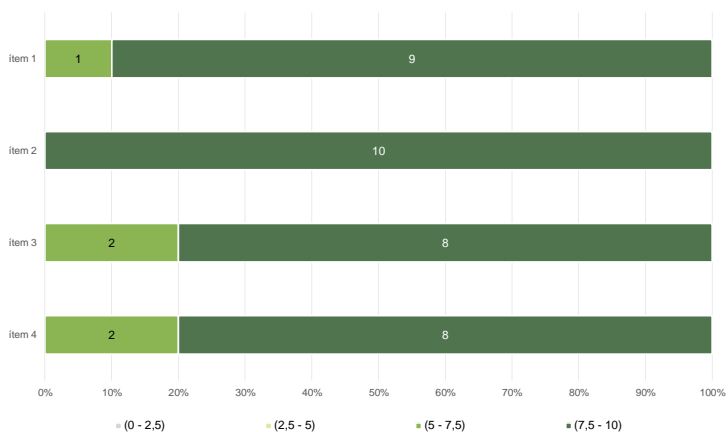

Taula de freqüències de les respostes (%)

	Escala de valoració											Mitjana	Desviació	
	nc	0	1	2	3	4	5	6	7	8	9			10
1 En general, estic satisfet/a amb l'assignatura	0	0	0	1	0	0	0	7	6	8	7	10	8,03	1,73
2 Els continguts que s'hi han tractat estan actualitzats	0	0	0	0	1	0	0	1	2	5	8	22	9,10	1,43
3 Les activitats formatives (classes magistrals, exercicis, seminaris, etc.) m'han resultat adequades per aprofitar l'assignatura	0	0	0	0	3	1	0	7	3	7	2	16	7,95	2,19
4 Les activitats d'avaluació m'han semblat adequades per valorar el meu aprenentatge	0	0	1	2	1	2	5	2	4	6	4	12	7,31	2,62
5 Hi ha hagut correspondència entre la feina exigida i el nombre de crèdits de l'assignatura	0	1	1	0	5	0	3	1	6	4	2	16	7,41	2,90
6 El material d'estudi i de consulta proposat m'ha estat útil per a l'aprenentatge	0	0	0	0	1	1	2	4	5	5	6	15	8,21	1,92

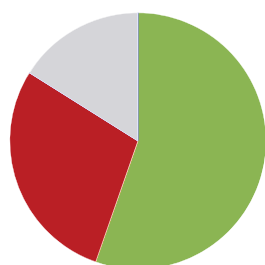
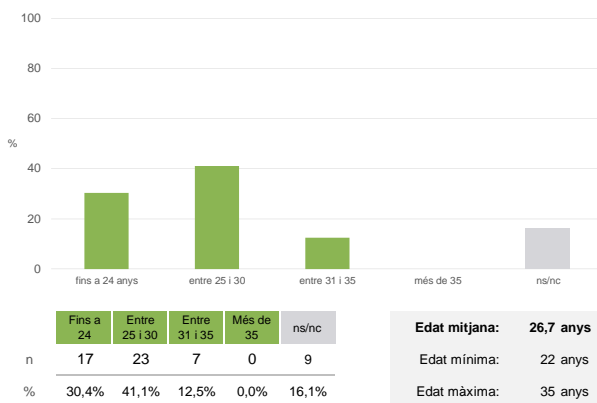
Resum de les dades identificatives de l'alumnat participant


Màster
Recerca en Comportament i Cognició
Dades de participació

Estudiants matriculats en el màster:	27
Alumnat matriculat en els grups participants:	179
Nombre d'enquestes emplenades:	56
Percentatge de resposta:	31,28%

Gràfics de mitjanes
Mitjana del màster i mitjana mínima i màxima del professorat participant en l'enquesta

Distribució per intervals de les puntuacions mitjanes del professorat del màster que ha participat en l'enquesta

Taula de freqüències de les respostes (%)

		Totalment en desacord		Escala de valoració										Totalment d'acord	Mitjana	Desviació	
		nc	0	1	2	3	4	5	6	7	8	9	10				
1	En general, estic satisfet/a amb l'activitat docent duta a terme pel professor/a de l'assignatura	n	0	0	0	0	0	0	0	2	2	6	9	11	26	8,84	1,39
		%	---	---	---	---	---	---	---	3,6	3,6	10,7	16,1	19,6	46,4		
2	Manté un bon clima de comunicació i relació amb els estudiants	n	0	0	0	0	0	0	0	1	4	12	5	34	9,20	1,11	
		%	---	---	---	---	---	---	---	1,8	7,1	21,4	8,9	60,7			
3	Transmet amb claredat els continguts de l'assignatura	n	0	0	0	0	1	4	3	6	9	9	24	8,52	1,69		
		%	---	---	---	---	1,8	7,1	5,4	10,7	16,1	16,1	42,9				
4	Ha completat adequadament amb les seves tasques com a docent (pla docent, programa de l'assignatura, assistència, lliurament de qualificacions, etc).	n	0	0	0	1	0	1	2	2	6	14	4	26	8,54	1,77	
		%	---	---	---	1,8	---	1,8	3,6	3,6	10,7	25,0	7,1	46,4			

Resum de les dades identificatives de l'alumnat participant
SEXE

EDAT

TREBALL
