

# Perfil dels alumnes matriculats a la UB procedents de la 1a assignació des de l'OOAU Curs 2019-20.

## Odontologia

Alumnes matriculats: 112

### DADES PERSONALS

#### Sexe

Dona	90	80,36%	
Home	22	19,64%	
TOTAL	112		

#### Edat

46 - 50 anys	1	0,89%	
41 - 45 anys	1	0,89%	
36 - 40 anys	2	1,79%	
31 - 35 anys	3	2,68%	
26 - 30 anys	10	8,93%	
25 anys	2	1,79%	
24 anys	2	1,79%	
23 anys	5	4,46%	
22 anys	5	4,46%	
21 anys	9	8,04%	
20 anys	25	22,32%	
19 anys	12	10,71%	
18 anys	34	30,36%	
17 o menys	1	0,89%	
TOTAL	112		

#### Espanyols vs Estrangers

Estranger	21	18,75%	
Espanyol	91	81,25%	
TOTAL	112		

#### Zona geogràfica d'origen de la nacionalitat dels estrangers

Unió Europea	6	28,57%	
Resta d'Europa	2	9,52%	
Centre Amèrica	2	9,52%	
Amèrica del Sud	4	19,05%	
Àsia	5	23,81%	
Àfrica	2	9,52%	
TOTAL	21		

## Perfil dels alumnes matriculats a la UB procedents de la 1a assignació des de l'OOAU Curs 2019-20.

### Odontologia

#### Nacionalitats dels estrangers

França	3	14,29%	■
Colòmbia	2	9,52%	■
Marroc	2	9,52%	■
Pakistan	2	9,52%	■
Romania	2	9,52%	■
Xina	2	9,52%	■
Armènia	1	4,76%	■
Àustria	1	4,76%	■
Cuba	1	4,76%	■
Hondures	1	4,76%	■
Iran	1	4,76%	■
Perú	1	4,76%	■
Ucraïna	1	4,76%	■
Veneçuela	1	4,76%	■
TOTAL	21		

#### Zona geogràfica del lloc de naixement dels estrangers

Unió Europea	7	33,33%	■
Resta d'Europa	2	9,52%	■
Amèrica del Nord	1	4,76%	■
Centre Amèrica	2	9,52%	■
Amèrica del Sud	4	19,05%	■
Àsia	3	14,29%	■
Àfrica	2	9,52%	■
TOTAL	21		

#### Països de naixement dels estrangers

Colòmbia	2	9,52%	■
França	2	9,52%	■
Marroc	2	9,52%	■
Pakistan	2	9,52%	■
Romania	2	9,52%	■
Amb freqüència inferior al 9,52%	11	52,38%	■
TOTAL	21		

## Perfil dels alumnes matriculats a la UB procedents de la 1a assignació des de l'OOAU Curs 2019-20.

### Odontologia

#### DOMICILI DE RESIDÈNCIA HABITUAL DE LA FAMÍLIA

##### Domicili a Espanya vs Fora d'Espanya

Fora d'Espanya	3	2,68%
Espanya	109	97,32%
TOTAL	112	



##### Residència familiar fora d'Espanya

Unió Europea	2	66,67%
Àfrica	1	33,33%
TOTAL	3	



##### Països de residència familiar fora d'Espanya

França	2	66,67%
Marroc	1	33,33%
TOTAL	3	



##### Residència familiar a Espanya

Fora de Catalunya	10	9,17%
Catalunya	99	90,83%
TOTAL	109	



##### Comunitat autònoma dels alumnes amb residència familiar a Espanya, llevat Catalunya

Andalusia	3	30,00%
Canàries	3	30,00%
Comunitat Valenciana	3	30,00%
Illes Balears	1	10,00%
TOTAL	10	



##### Províncies de residència familiar no catalanes







Malaga	2	20,00%
Santa Cruz Tenerife	2	20,00%
Valencia	2	20,00%
Alicante	1	10,00%
Baleares	1	10,00%
Cadiz	1	10,00%
Las Palmas	1	10,00%
TOTAL	10	

















## Perfil dels alumnes matriculats a la UB procedents de la 1a assignació des de l'OOAU Curs 2019-20.

### Odontologia

















#### Àmbit territorial dels alumnes amb residència a Catalunya

Àmbit Metropolità	74	74,00%	
Comarques Gironines	10	10,00%	
Comarques Centrals	7	7,00%	
Àmbit de Ponent	5	5,00%	
Terres de l'Ebre	3	3,00%	
Camp de Tarragona	1	1,00%	
<b>TOTAL</b>	<b>100</b>		

#### Comarques de residència familiar

Barcelonès	39	39,00%	
Baix Llobregat	17	17,00%	
Vallès Occidental	7	7,00%	
Vallès Oriental	6	6,00%	
Baix Ebre	3	3,00%	
Garrotxa	3	3,00%	
Maresme	3	3,00%	
Osona	3	3,00%	
Alt Empordà	2	2,00%	
Bages	2	2,00%	
Gironès	2	2,00%	
Segrià	2	2,00%	
Selva	2	2,00%	
Amb freqüència inferior al 2,00%	9	9,00%	
<b>TOTAL</b>	<b>100</b>		

#### Poblacions del domicili familiar a Catalunya

Barcelona	31	31,00%	
L'Hospitalet de Llobregat	4	4,00%	
Castelldefels	3	3,00%	
Sant Just Desvern	3	3,00%	
Badalona	2	2,00%	
Gavà	2	2,00%	
Granollers	2	2,00%	
Manresa	2	2,00%	
Mataró	2	2,00%	
Olot	2	2,00%	
Sant Boi de Llobregat	2	2,00%	
Sant Cugat del Vallès	2	2,00%	
Santa Coloma de Gramenet	2	2,00%	
Terrassa	2	2,00%	
Viladecans	2	2,00%	
Amb freqüència inferior al 2,00%	37	37,00%	
<b>TOTAL</b>	<b>100</b>		

# Perfil dels alumnes matriculats a la UB procedents de la 1a assignació des de l'OEAU Curs 2019-20.

## Odontologia

### LLOC DE NAIXEMENT

#### Nascuts a Espanya vs Nascuts fora d'Espanya

Fora d'Espanya	30	26,79%
Espanya	82	73,21%
TOTAL	112	




#### Lloc de naixement dels alumnes nascuts fora d'Espanya

Unió Europea	7	23,33%
Resta d'Europa	3	10,00%
Amèrica del Nord	1	3,33%
Centre Amèrica	3	10,00%
Amèrica del Sud	11	36,67%
Àsia	3	10,00%
Àfrica	2	6,67%
TOTAL	30	



#### Països de naixement dels nascuts fora d'Espanya

Colòmbia	6	20,00%
Argentina	2	6,67%
França	2	6,67%
Marroc	2	6,67%
Pakistan	2	6,67%
Romania	2	6,67%
Rússia	2	6,67%
Amb freqüència inferior al 6,67%	12	40,00%
TOTAL	30	



#### Nascuts a Espanya

Fora de Catalunya	9	10,98%
Catalunya	73	89,02%
TOTAL	82	



#### Comunitat autònoma dels nascuts a Espanya, fora de Catalunya

Andalusia	4	44,44%
Illes Balears	1	11,11%
Canàries	2	22,22%
Comunitat Valenciana	2	22,22%
TOTAL	9	



## Perfil dels alumnes matriculats a la UB procedents de la 1a assignació des de l'OOAU Curs 2019-20.

### Odontologia








#### Províncies de naixement dels alumnes nascuts fora de Catalunya

Alicante	1	11,11%	■
Baleares	1	11,11%	■
Cadiz	1	11,11%	■
Granada	1	11,11%	■
Las Palmas	1	11,11%	■
Malaga	1	11,11%	■
Santa Cruz Tenerife	1	11,11%	■
Sevilla	1	11,11%	■
Valencia	1	11,11%	■
TOTAL	9		











## Perfil dels alumnes matriculats a la UB procedents de la 1a assignació des de l'OOAU Curs 2019-20.

### Odontologia












#### Àmbit territorial del lloc de naixement dels alumnes nascuts a Catalunya (UB)

Àmbit Metropolità	52	71,23%	
Comarques Gironines	6	8,22%	
Camp de Tarragona	1	1,37%	
Terres de l'Ebre	1	1,37%	
Comarques Centrals	5	6,85%	
Àmbit de Ponent	4	5,48%	
No codificat	4	5,48%	
TOTAL	73		

#### Comarques de naixement dels alumnes nascuts a Catalunya (UB)

Barcelonès	29	39,73%	
Baix Llobregat	12	16,44%	
Vallès Occidental	5	6,85%	
NS/NC	4	5,48%	
Vallès Oriental	4	5,48%	
Bages	2	2,74%	
Garrotxa	2	2,74%	
Gironès	2	2,74%	
Maresme	2	2,74%	
Amb freqüència inferior al 2,74%	11	15,07%	
TOTAL	73		

#### Poblacions de naixement a Catalunya

Barcelona	31	31,00%	
Manresa	3	3,00%	
Terrassa	3	3,00%	
Esplugues de Llobregat	2	2,00%	
Girona	2	2,00%	
Granollers	2	2,00%	
Mataró	2	2,00%	
Sant Boi de Llobregat	2	2,00%	
Vic	2	2,00%	
Amb freqüència inferior al 2,00%	25	25,00%	
No informat	26	26,00%	
TOTAL	100		

## Perfil dels alumnes matriculats a la UB procedents de la 1a assignació des de l'OOAU Curs 2019-20.

### Odontologia

#### SITUACIÓ SOCIO-ECONÒMICA DE L'ALUMNE

##### Treball remunerat de l'alumne

Treballa menys de 15 hores setmanals	5	4,46%	
Treballa 15 o més hores setmanals	28	25,00%	
No treballa	79	70,54%	
TOTAL	112		

##### Amb títol de família nombrosa

Família nombrosa	18	16,07%	
Família monoparental	4	3,57%	
No acredita títol de família nombrosa/monoparental	90	80,36%	
TOTAL	112		









## Perfil dels alumnes matriculats a la UB procedents de la 1a assignació des de l'OAU Curs 2019-20.








### Odontologia

#### SITUACIÓ SOCIO-FAMILIAR










##### Estudis acabats del pare

Estudis primaris	10	8,93%	
EGB o FP 1er grau	28	25,00%	
Batxillerat o FP 2n grau	27	24,11%	
Diplomat o Enginyer Tèc.	14	12,50%	
Dr., Llicenciat, Enginyer o Arquitecte	24	21,43%	
Altres / NS / NC	9	8,04%	
TOTAL	112		










##### Estudis acabats de la mare

Sense estudis	1	0,89%	
Estudis primaris	3	2,68%	
EGB o FP 1er grau	24	21,43%	
Batxillerat o FP 2n grau	37	33,04%	
Diplomat o Enginyer Tèc.	10	8,93%	
Dr., Llicenciat, Enginyer o Arquitecte	28	25,00%	
Altres / NS / NC	9	8,04%	
TOTAL	112		

##### Ocupació del pare

Direc. o Gerent d'empr. o Inst. Públiques	8	7,14%	
Tècnic o professió associada a tit. univ.	15	13,39%	
Treb. qualificat sect. agr. ram. o pesca	2	1,79%	
Treb. qualificat sect. industrial	13	11,61%	
Treb. qualificat sect. constr. i mineria	6	5,36%	
Treb. qualificat sect. serveis	31	27,68%	
Treb. no qualificat	3	2,68%	
No ha tingut un treball remunerat	6	5,36%	
Altres / NS / NC	28	25,00%	
TOTAL	112		

##### Ocupació de la mare

Direc. o Gerent d'empr. o Inst. Públiques	8	7,14%	
Tècnic o professió associada a tit. univ.	15	13,39%	
Treb. qualificat sect. agr. ram. o pesca	1	0,89%	
Treb. qualificat sect. industrial	5	4,46%	
Treb. qualificat sect. serveis	43	38,39%	
Treb. no qualificat	4	3,57%	
Forces armades	1	0,89%	
No ha tingut un treball remunerat	14	12,50%	
Altres / NS / NC	21	18,75%	
TOTAL	112		

## Perfil dels alumnes matriculats a la UB procedents de la 1a assignació des de l'OOAU Curs 2019-20.

### Odontologia

#### ACCÉS A LA UNIVERSITAT

##### Via accés

0 - PAU o assimilats	46	41,07%	
2 - Llicenciats, diplomats o assimilats	4	3,57%	
4 - CFGS o assimilats	47	41,96%	
7 - PAU amb estudis iniciats	5	4,46%	
8 - CFGS o assimilats amb estudis iniciats	3	2,68%	
9 - Majors de 25 anys	6	5,36%	
11 - Majors de 45 anys	1	0,89%	
TOTAL	112		

##### Convocatòria de Preinscripció

Juny	103	91,96%	
Minusvàlids / Esportistes d'el·lit	9	8,04%	
TOTAL	112		

##### Indicador discapacitat/esportista d'alt nivell

Alt rendiment	2	16,67%	
Discapacitat	6	50,00%	
Esportista d'alt nivell	4	33,33%	
TOTAL	12		

# Perfil dels alumnes matriculats a la UB procedents de la 1a assignació des de l'OOAU Curs 2019-20.

## Odontologia

### VIES 0 I 7: PAU

Alumnes: 51 (45,54%)

#### Any de superació de les PAU

2019 juny	41	80,39%	
2018 juny	5	9,80%	
2018 setembre	3	5,88%	
2017 juny	1	1,96%	
2016 setembre	1	1,96%	
TOTAL	51		

#### Nota accés PAU

de 10 a 10,999	1	1,96%	
de 9 a 9,999	35	68,63%	
de 8 a 8,999	12	23,53%	
de 7 a 7,999	1	1,96%	
de 6 a 6,999	2	3,92%	
TOTAL	51		

#### Nota de tall

de 13 a 13,999	4	7,84%	
de 12 a 12,999	44	86,27%	
de 9 a 9,999	1	1,96%	
de 8 a 8,999	1	1,96%	
de 7 a 7,999	1	1,96%	
TOTAL	51		

#### Matèria de modalitat a la fase general de les PAU

Credencial UNED (sistemes educatius estrangers)	6	11,76%	
Matemàtiques	38	74,51%	
Matemàtiques aplicades a les CC Socials	7	13,73%	
TOTAL	51		

*Alumnes que han superat les PAU a partir del 2010*











#### Opció concordant amb l'estudi assignat

No	7	13,73%	
Sí	44	86,27%	
TOTAL	51		






## Perfil dels alumnes matriculats a la UB procedents de la 1a assignació des de l'OOAU Curs 2019-20.

### Odontologia




#### Universitats on l'alumne ha superat les PAU

Universitat Autònoma de Barcelona	9	17,65%	
Universitat de Barcelona	8	15,69%	
Universitat Politècnica de Catalunya	8	15,69%	
Univ. Nac. de Educación a Distancia	6	11,76%	
Universitat de Girona	3	5,88%	
Universitat de Lleida	3	5,88%	
Universitat Pompeu Fabra	3	5,88%	
Universidad de Málaga	2	3,92%	
Universitat Rovira i Virgili	2	3,92%	
Amb freqüència inferior al 3,92%	7	13,73%	
TOTAL	51		






#### Comunitat autònoma de la Universitat on l'alumne ha superat les PAU

Catalunya	36	70,59%	
Comunitat Valenciana	9	17,65%	
Andalusia	3	5,88%	
Canàries	2	3,92%	
Illes Balears	1	1,96%	
TOTAL	51		

#### Prové d'un Sistema Educatiu Estranger sense PAU

Sí	6	11,76%	
No	36	70,59%	
No informat	9	17,65%	
TOTAL	51		

#### País del Sistema Educatiu Estranger

Alemanya	1	16,67%	
Àustria	1	16,67%	
França	2	33,33%	
Iran	1	16,67%	
Regne Unit	1	16,67%	
TOTAL	6		

# Perfil dels alumnes matriculats a la UB procedents de la 1a assignació des de l'OOAU Curs 2019-20.

## Odontologia

### Número de matèries que ponderen

2 matèries amb 0.2	49	96,08%
1 matèria amb 0.2 i l'altre amb 0.1	1	1,96%
1 matèria amb 0.2	1	1,96%
TOTAL	51	



### Matèries que ponderen

Biologia	51	100,00%
Química	49	96,08%
Matemàtiques	1	1,96%
TOTAL	51	



Sobre el total d'alumnes que ponderen alguna matèria

Un alumne pot ponderar 1 o 2 matèries

### Qualificació obtinguda de les matèries que ponderen amb 0,2

#### Química

9 o més	11	21,57%
de 8 a 8,999	18	35,29%
de 7 a 7,999	12	23,53%
de 6 a 6,999	5	9,80%
de 5 a 5,999	3	5,88%
no pondera	2	3,92%
TOTAL	51	



Sobre el total d'alumnes que ponderen alguna matèria

#### Biologia

9 o més	16	31,37%
de 8 a 8,999	23	45,10%
de 7 a 7,999	8	15,69%
de 6 a 6,999	1	1,96%
de 5 a 5,999	3	5,88%
no pondera	-	-
TOTAL	51	



Sobre el total d'alumnes que ponderen alguna matèria

### Qualificació obtinguda de les matèries que ponderen amb 0,1

## Perfil dels alumnes matriculats a la UB procedents de la 1a assignació des de l'OOAU Curs 2019-20.

### Odontologia

#### Matemàtiques

9 o més	-	-
de 8 a 8,999	-	-
de 7 a 7,999	-	-
de 6 a 6,999	-	-
de 5 a 5,999	1	1,96%
no pondera	50	98,04%
TOTAL	51	



*Sobre el total d'alumnes que ponderen alguna matèria*

## Perfil dels alumnes matriculats a la UB procedents de la 1a assignació des de l'OOAU Curs 2019-20.

### Odontologia

#### VIES 4 I 8: FP2, MP3, AAIOA O CFGS

Alumnes: 50 (44,64%)

##### Any de finalització del cicle formatiu

2019 juny	30	60,00%	
2018 juny	9	18,00%	
2017 juny	6	12,00%	
2015 juny	2	4,00%	
abans de 2014	3	6,00%	
TOTAL	50		

##### Nota expedient CFGS

de 9 a 9,999	34	68,00%	
de 8 a 8,999	2	4,00%	
de 7 a 7,999	2	4,00%	
de 6 a 6,999	1	2,00%	
de 10 a 10,999	7	14,00%	
10 o més	4	8,00%	
TOTAL	50		

##### Nota de tall

de 9 a 9,999	1	2,00%	
de 8 a 8,999	1	2,00%	
de 7 a 7,999	1	2,00%	
de 6 a 6,999	1	2,00%	
de 13 a 13,999	11	22,00%	
de 12 a 12,999	35	70,00%	
TOTAL	50		

##### Tipus d'ensenyament

CFPS: Cicle formatiu de formació professional	50	100,00%	
TOTAL	50		

##### Branques FP2, MP3, AAiOA o CFGS

CFPS: Higiene bucodental (CFGS-LOE)	32	64,00%	
CFPS: Higiene Bucodental (LOGSE)	5	10,00%	
CFPS: Pròtesis dentals	4	8,00%	
CFPS: Imatge per al diagnòstic i medicina nuclear (CFGS-LOE)	3	6,00%	
CFPS: Laboratori clínic i biomèdic (CFGS-LOE)	2	4,00%	
CFPS: Química Ambiental (LOGSE)	2	4,00%	
CFPS: Documentació i administració sanitàries (CFGS-LOE)	1	2,00%	
CFPS: Pròtesis Dentals (LOGSE)	1	2,00%	
TOTAL	50		

# Perfil dels alumnes matriculats a la UB procedents de la 1a assignació des de l'OAU Curs 2019-20.

## Odontologia

### Branca concordant amb l'estudi assignat

No	2	4,00%
Sí	48	96,00%
TOTAL	50	



### Número de mòduls que ponderen

2 matèries amb 0.2	47	94,00%
no pondera	3	6,00%
TOTAL	50	



### Matèries que ponderen

Biologia	47	100,00%
Química	47	100,00%
TOTAL	47	



*Sobre el total d'alumnes que ponderen alguna matèria*

*Un alumne pot ponderar 1 o 2 matèries*

### Qualificació obtinguda de les matèries que ponderen amb 0,2

#### Química

9 o més	4	8,51%
de 8 a 8,999	13	27,66%
de 7 a 7,999	13	27,66%
de 6 a 6,999	9	19,15%
de 5 a 5,999	8	17,02%
no pondera	-	-
TOTAL	47	



*Sobre el total d'alumnes que ponderen alguna matèria*

#### Biologia

9 o més	6	12,77%
de 8 a 8,999	21	44,68%
de 7 a 7,999	17	36,17%
de 6 a 6,999	3	6,38%
de 5 a 5,999	-	-
no pondera	-	-
TOTAL	47	



*Sobre el total d'alumnes que ponderen alguna matèria*

### Qualificació obtinguda de les matèries que ponderen amb 0,1







## Perfil dels alumnes matriculats a la UB procedents de la 1a assignació des de l'OOAU Curs 2019-20.

### Odontologia






#### VIES 7 I 8: AMB ESTUDIS UNIVERSITARIS INICIATS

Alumnes: 8 (7,14%)

##### Any de l'última matrícula a la Universitat

2019	2	25,00%	
2018	4	50,00%	
2016	1	12,50%	
2015	1	12,50%	
TOTAL	8		







##### Universitats on l'alumne ha iniciat els estudis

Universitat de Barcelona	3	37,50%	
Universidad de Granada	2	25,00%	
Universidad de Las Palmas de Gran Canaria	1	12,50%	
Universitat de Lleida	1	12,50%	
Universitat Rovira i Virgili	1	12,50%	
TOTAL	8		

##### Comunitat autònoma de la universitat on l'alumne ha iniciat els estudis

Catalunya	5	62,50%	
Andalusia	2	25,00%	
Canàries	1	12,50%	
TOTAL	8		

##### Últim estudi iniciat

Farmàcia, Grau en (UB)	3	37,50%	
Arquitectura	1	12,50%	
Dret, Grau en (UdL)	1	12,50%	
Fisioteràpia, Grau en (URV)	1	12,50%	
Història de l'art, Grau en (fora de Catalunya)	1	12,50%	
Medicina, Grau en (fora de Catalunya)	1	12,50%	
TOTAL	8		

## Perfil dels alumnes matriculats a la UB procedents de la 1a assignació des de l'OOAU Curs 2019-20.

### Odontologia

#### VIA 2: AMB ESTUDIS UNIVERSITARIS FINALITZATS

Alumnes: 4 (3,57%)

##### Any de finalització de la carrera

2019	1	25,00%	██████████
2015	2	50,00%	████████████████████
2014	1	25,00%	██████████
TOTAL	4		

##### Nota de tall

de 9 a 9,999	2	50,00%	████████████████████
de 8 a 8,999	2	50,00%	████████████████████
TOTAL	4		

##### Última carrera finalitzada

Estudis internacionals d'economia i empresa, Grau en (UPF)	1	25,00%	██████████
Infermeria, Grau en (fora de Catalunya)	1	25,00%	██████████
Infermeria, Grau en (UAB)	1	25,00%	██████████
Màster Oficial	1	25,00%	██████████
TOTAL	4		

##### Universitats on l'alumne ha finalitzat l'última carrera

Universitat de Barcelona	1	25,00%	██████████
No informat	3	75,00%	████████████████████
TOTAL	4		

##### Comunitat autònoma de la universitat on l'alumne ha finalitzat l'última carrera

Catalunya	1	25,00%	██████████
No informat	3	75,00%	████████████████████
TOTAL	4		

## Perfil dels alumnes matriculats a la UB procedents de la 1a assignació des de l'OOAU Curs 2019-20.

### Odontologia

#### VIA 9: MAJORS DE 25 ANYS

Alumnes: 6 (5,36%)

##### Any de superació la prova de més grans de 25 anys.

2019	6	100,00%
TOTAL	6	



##### Nota de tall

de 9 a 9,999	1	16,67%
de 8 a 8,999	4	66,67%
de 6 a 6,999	1	16,67%
TOTAL	6	



##### Opcions majors de 25 anys

Ciències - Ciències de la salut	6	100,00%
TOTAL	6	



##### Universitat on l'alumne ha superat la Prova de més grans de 25 anys

Universitat de Barcelona	4	66,67%
Universitat Autònoma de Barcelona	1	16,67%
Universitat de Girona	1	16,67%
TOTAL	6	



## Perfil dels alumnes matriculats a la UB procedents de la 1a assignació des de l'OOAU Curs 2019-20.

### Odontologia

#### VIA 11: MAJORS DE 45 ANYS

Alumnes: 1 (0,89%)

##### Any de superació la prova de més grans de 45 anys.

2019	1	100,00%
TOTAL	1	



##### Nota de tall

de 6 a 6,999	1	100,00%
TOTAL	1	



## Perfil dels alumnes matriculats a la UB procedents de la 1a assignació des de l'OAU Curs 2019-20.

### Odontologia

#### ELECCIÓ DELS ESTUDIS

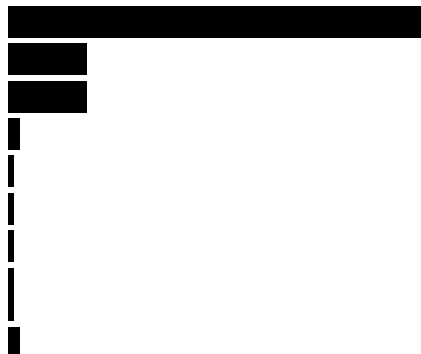
##### Ordre d'assignació segons preferències de l'alumne

1a. preferència	101	90,18%
3a. preferència	1	0,89%
4a. preferència	2	1,79%
5a. preferència	1	0,89%
6a. preferència	2	1,79%
7a. preferència	2	1,79%
8a. preferència	3	2,68%
TOTAL	112	



##### Orientació a l'escollir els estudis universitaris

Iniciativa propia/vocació	76	67,86%
Entorn familiar	14	12,50%
Interès en el contingut dels estudis	14	12,50%
Amistats	2	1,79%
Persones que han fet aquests estudis	1	0,89%
Professors de secundària	1	0,89%
Saló d'Ensenyament	1	0,89%
Visita professor univ. al centre secundària	1	0,89%
Altres / NS / NC	2	1,79%
TOTAL	112	



##### Aspectes que s'han tingut en compte en l'elecció estudi

Interès en el contingut dels estudis	64	57,14%
Expectatives professionals	43	38,39%
Facilitat o dificultat de l'estudi	1	0,89%
Proximitat al domicili familiar	1	0,89%
Altres / NS / NC	3	2,68%
TOTAL	112	



# Perfil dels alumnes matriculats a la UB procedents de la 1a assignació des de l'OOAU Curs 2019-20.








## Odontologia

### ESTUDIS A SECUNDÀRIA




S'exclouen els alumnes que no informen sobre l'any d'acabament dels estudis.

Alumnes: 100 (89,29%)




#### Any d'acabament dels estudis

2019	35	35,00%	
2018	10	10,00%	
2017	27	27,00%	
2016	8	8,00%	
2015	5	5,00%	
2014	4	4,00%	
abans de 2014	11	11,00%	
TOTAL	100		

#### Tipus de centre on han estudiat l'últim any

Públic	42	42,00%	
Privat	51	51,00%	
Concertat	7	7,00%	
TOTAL	100		







#### Lloc del centre

Catalunya	79	79,00%	
Altres	11	11,00%	
Espanya	10	10,00%	
TOTAL	100		












## Perfil dels alumnes matriculats a la UB procedents de la 1a assignació des de l'OAU Curs 2019-20.

### Odontologia






#### Centre de secundària a Catalunya per àmbit territorial

Àmbit Metropolità	59	74,68%	
Comarques Gironines	9	11,39%	
Camp de Tarragona	1	1,27%	
Terres de l'Ebre	3	3,80%	
Comarques Centrals	4	5,06%	
Àmbit de Ponent	3	3,80%	
<b>TOTAL</b>	<b>79</b>		

#### Centre de secundària a Catalunya per comarques




Barcelonès	33	41,77%	
Baix Llobregat	11	13,92%	
Vallès Oriental	6	7,59%	
Vallès Occidental	5	6,33%	
Baix Ebre	3	3,80%	
Garrotxa	3	3,80%	
Gironès	3	3,80%	
Maresme	3	3,80%	
Selva	3	3,80%	
Segrià	2	2,53%	
Amb freqüència inferior al 2,53%	7	8,86%	
<b>TOTAL</b>	<b>79</b>		

#### Centre de secundària a Catalunya per població

Barcelona	8	26,67%	
Mataró	3	10,00%	
Esplugues de Llobregat	2	6,67%	
Matadepera	2	6,67%	
Amb freqüència inferior al 6,67%	15	50,00%	
<b>TOTAL</b>	<b>30</b>		




Es comptabilitzen els alumnes que han finalitzat la secundària el curs anterior a un centre català i dins del sistema educatiu espanyol.

#### Centres on l'alumne ha estudiat la secundària a Catalunya

INST.MATADEPERA	2	6,67%	
JESÚS, MARIA I JOSEP	2	6,67%	
Amb freqüència inferior al 6,67%	26	86,67%	
<b>TOTAL</b>	<b>30</b>		

Es comptabilitzen els alumnes que han finalitzat la secundària el curs anterior a un centre català i dins del sistema educatiu espanyol.





#### Centre de secundària a la resta d'Espanya per comunitat autònoma

Andalusia	4	40,00%	
Comunitat Valenciana	3	30,00%	
Canàries	2	20,00%	
Illes Balears	1	10,00%	
<b>TOTAL</b>	<b>10</b>		

## Perfil dels alumnes matriculats a la UB procedents de la 1a assignació des de l'OOAU Curs 2019-20.

### Odontologia

#### Centre de secundària fora d'Espanya

Unió Europea	4	36,36%	
Amèrica del Sud	4	36,36%	
Àsia	2	18,18%	
Àfrica	1	9,09%	
TOTAL	11		



## Perfil dels alumnes matriculats a la UB procedents de la 1a assignació des de l'OOAU Curs 2019-20.

### Odontologia

#### ESTUDIS A CICLES FORMATIUS DE GRAU SUPERIOR O FP2

S'exclouen els alumnes que no informen sobre l'any d'acabament dels estudis.

Alumnes: 51 (45,54%)

##### Any d'acabament dels estudis

2019	31	60,78%	
2018	9	17,65%	
2017	6	11,76%	
2016	1	1,96%	
2015	1	1,96%	
abans de 2014	3	5,88%	
TOTAL	51		

##### Tipus de centre on han estudiat l'últim any

Públic	23	45,10%	
Privat	21	41,18%	
Concertat	7	13,73%	
TOTAL	51		

##### Lloc del centre

Catalunya	47	92,16%	
Espanya	4	7,84%	
TOTAL	51		

##### Àmbit territorial de la comarca del centre a Catalunya

Àmbit Metropolità	36	76,60%	
Comarques Centrals	4	8,51%	
Àmbit de Ponent	3	6,38%	
Comarques Gironines	3	6,38%	
Terres de l'Ebre	1	2,13%	
TOTAL	47		



##### Comarques del centre a Catalunya

Barcelonès	33	70,21%	
Osona	4	8,51%	
Segrià	3	6,38%	
Gironès	2	4,26%	
Vallès Occidental	2	4,26%	
Baix Llobregat	1	2,13%	
Garrotxa	1	2,13%	
Montsià	1	2,13%	
TOTAL	47		

## Perfil dels alumnes matriculats a la UB procedents de la 1a assignació des de l'OOAU Curs 2019-20.

### Odontologia

#### Comunitat autònoma del centre a la resta Espanya

Andalusia	3	75,00%	
Canàries	1	25,00%	
TOTAL	4		

# Perfil dels alumnes matriculats a la UB procedents de la 1a assignació des de l'OAU Curs 2019-20.





## Odontologia

### ESTUDIS SUPERIORS CURSATS PER L'ALUMNE




S'exclouen els alumnes que no han cursat estudis superiors

Alumnes: 14 (12,50%)




#### Any que van accedir per 1a vegada a la universitat

2018	4	28,57%	
2017	3	21,43%	
2016	1	7,14%	
abans de 2014	6	42,86%	
TOTAL	14		






#### Titulació o nivell assolit

Sense titulació amb menys de 180 cr.	5	35,71%	
Altres / NS / NC	1	7,14%	
Graduat	8	57,14%	
TOTAL	14		



#### Modalitat d'accés per primera vegada a la Universitat

PAU	12	85,71%	
CFGS o assimilats	1	7,14%	
Altres / NS / NC	1	7,14%	
TOTAL	14		



#### Via d'accés a preinscripció

0 - PAU o assimilats	1	7,14%	
2 - Llicenciats, diplomats o assimilats	4	28,57%	
7 - PAU amb estudis iniciats	5	35,71%	
8 - CFGS o assimilats amb estudis iniciats	3	21,43%	
9 - Majors de 25 anys	1	7,14%	
TOTAL	14		

#### País última carrera començada

Espanya	10	71,43%	
No informat	4	28,57%	
TOTAL	14		

#### País última carrera finalitzada

Espanya	4	28,57%	
No informat	10	71,43%	
TOTAL	14		

## Perfil dels alumnes matriculats a la UB procedents de la 1a assignació des de l'OOAU Curs 2019-20.

### Odontologia

#### IDIOMES ESTRANGERS ACREDITATS SEGONS B2 O EQUIVALEN

##### Nombre d'idiomes acreditats

cap idioma	67	59,82%	
1 idioma	35	31,25%	
2 idiomes	8	7,14%	
3 idiomes	2	1,79%	
TOTAL	112		

##### Idiomes acreditats

Anglès	45	100,00%	
Francès	5	11,11%	
Altres d'Amèrica	3	6,67%	
Altres d'Àfrica	2	4,44%	
Alemanys	1	2,22%	
Italià	1	2,22%	
TOTAL	45		

*Sobre el total d'alumnes que acrediten algun idioma estranger*

*Un alumne pot acreditar més d'un idioma*

## Perfil dels alumnes matriculats a la UB procedents de la 1a assignació des de l'OOAU Curs 2019-20.

### Odontologia

#### NOVES TECNOLOGIES


##### Faciliten adreça de correu electrònic

Si	112	100,00%	
TOTAL	112		

##### Faciliten telèfon mòbil

Si	112	100,00%	
TOTAL	112		

##### Autoritzen enviament d'informació

No	112	100,00%	
TOTAL	112		