

INFORME AGREGAT
Ciències del Mar

2018
2019

MÒDUL ASSIGNATURA

 1r Semestre

2n Semestre

MÒDUL PROFESSORAT

 1r Semestre

2n Semestre

Grau

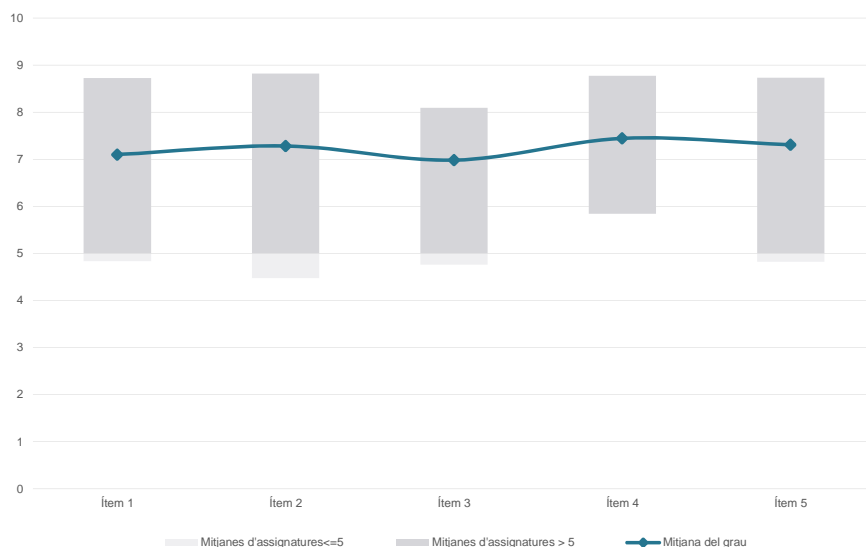
CIÈNCIES DEL MAR

Dades de participació

Estudiants matriculats en el grau:	224
Alumnat matriculat en els grups participants:	1.101
Nombre d'enquestes emplenades:	616
Percentatge de resposta:	55,95%

Gràfics de mitjanes

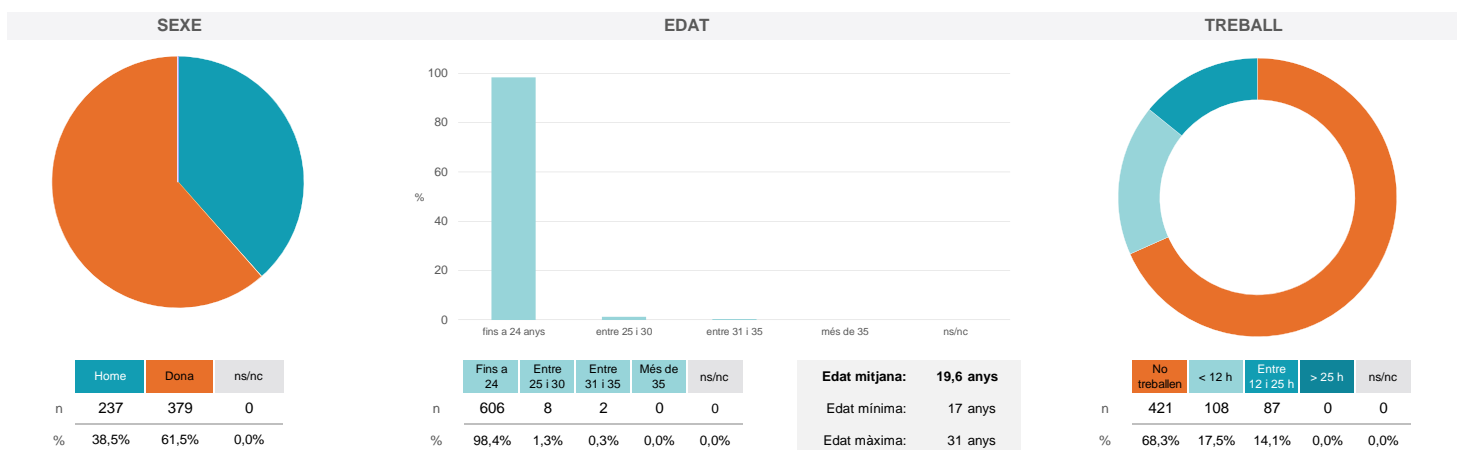
Mitjana del grau i mitjana mínima i màxima del professorat participant en l'enquesta



Taula de freqüències de les respostes (%)

	nc	Escala de valoració										Mitjana	Desviació	
		0	1	2	3	4	5	6	7	8	9			10
1 En general, estic satisfet/a amb l'assignatura	n 0	3	13	10	7	21	58	89	129	136	79	71	7,10	2,04
	% ---	0,5	2,1	1,6	1,1	3,4	9,4	14,4	20,9	22,1	12,8	11,5		
2 Les activitats formatives (classes magistrals, exercicis, seminaris, etc.) m'han resultat adequades per aprofitar l'assignatura	n 0	4	4	19	13	18	59	65	117	123	95	99	7,28	2,14
	% ---	0,6	0,6	3,1	2,1	2,9	9,6	10,6	19,0	20,0	15,4	16,1		
3 Les activitats d'avaluació m'han semblat adequades per valorar el meu aprenentatge	n 11	3	9	13	24	21	67	75	128	113	72	80	6,98	2,16
	% 1,8	0,5	1,5	2,1	3,9	3,4	10,9	12,2	20,8	18,3	11,7	13,0		
4 Hi ha hagut correspondència entre la feina exigida i el nombre de crèdits de l'assignatura	n 2	3	6	7	13	20	55	53	121	143	83	110	7,44	2,04
	% 0,3	0,5	1,0	1,1	2,1	3,2	8,9	8,6	19,6	23,2	13,5	17,9		
5 El material d'estudi i de consulta proposat m'ha estat útil per a l'aprenentatge	n 3	10	6	7	10	24	57	69	111	124	86	109	7,31	2,19
	% 0,5	1,6	1,0	1,1	1,6	3,9	9,3	11,2	18,0	20,1	14,0	17,7		

Resum de les dades identificatives de l'alumnat participant



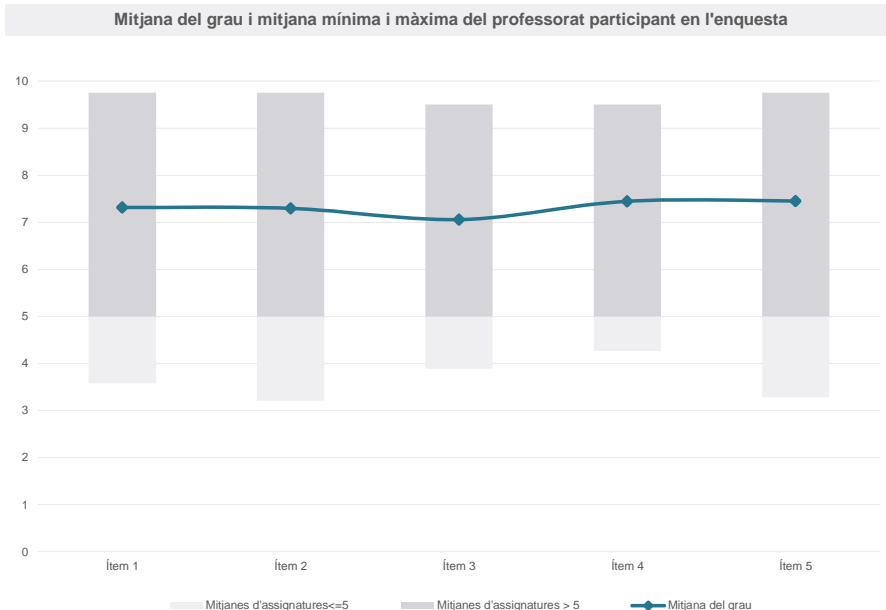
Grau

CIÈNCIES DEL MAR

Dades de participació

Estudiants matriculats en el grau:	222
Alumnat matriculat en els grups participants:	1.026
Nombre d'enquestes emplenades:	480
Percentatge de resposta:	46,78%

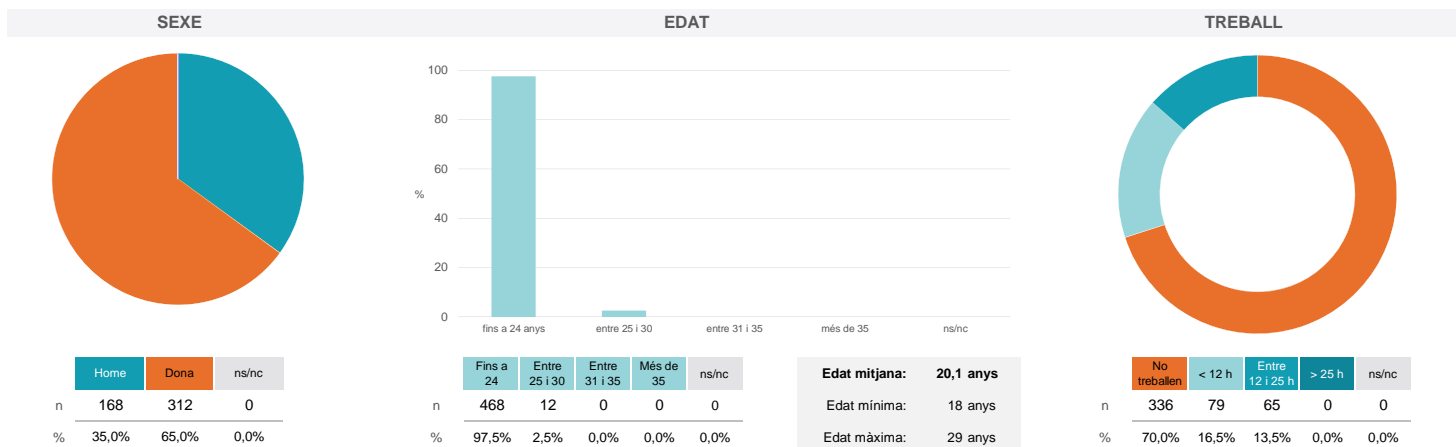
Gràfics de mitjanes



Taula de freqüències de les respostes (%)

	nc	Escala de valoració										Mitjana	Desviació	
		0	1	2	3	4	5	6	7	8	9			10
1 En general, estic satisfet/a amb l'assignatura	1	11	4	13	15	11	25	54	83	106	62	95	7,32	2,36
2 Les activitats formatives (classes magistrals, exercicis, seminaris, etc.) m'han resultat adequades per aprofitar l'assignatura	1	11	11	10	7	15	36	45	70	107	83	84	7,30	2,41
3 Les activitats d'avaluació m'han semblat adequades per valorar el meu aprenentatge	5	13	11	14	11	17	32	53	79	102	64	79	7,06	2,50
4 Hi ha hagut correspondència entre la feina exigida i el nombre de crèdits de l'assignatura	6	14	5	8	13	9	37	41	61	101	82	103	7,45	2,43
5 El material d'estudi i de consulta proposat m'ha estat útil per a l'aprenentatge	4	15	11	6	6	13	31	42	63	96	91	102	7,45	2,49

Resum de les dades identificatives de l'alumnat participant



Grau

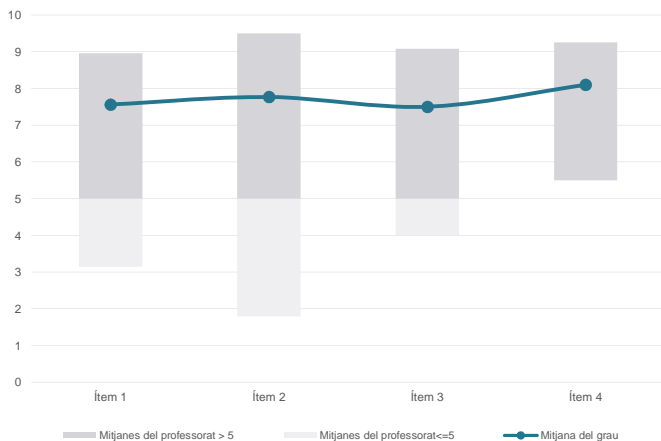
CIÈNCIES DEL MAR

Dades de participació

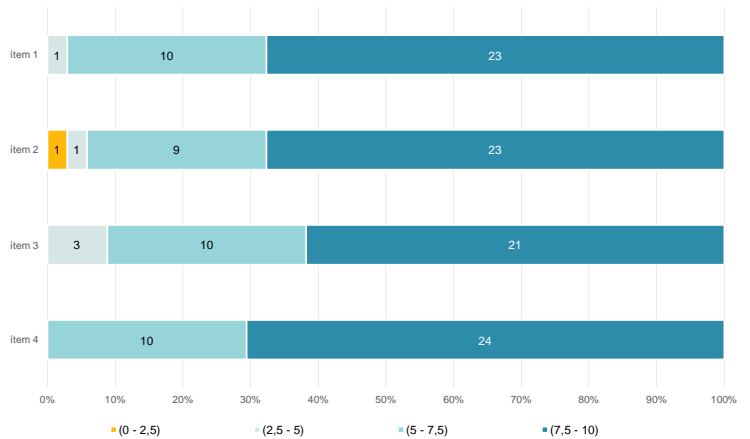
Estudiants matriculats en el grau:	224
Alumnat matriculat en els grups participants:	1.809
Nombre d'enquestes emplenades:	940
Percentatge de resposta:	51,96%

Gràfics de mitjanes

Mitjana del grau i mitjana mínima i màxima del professorat participant en l'enquesta



Distribució per intervals de les puntuacions mitjanes del professorat del grau que ha participat en l'enquesta

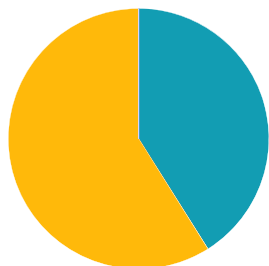


Taula de freqüències de les respostes (%)

		Escala de valoració											Mitjana	Desviació	
		nc	0	1	2	3	4	5	6	7	8	9			10
1 En general, estic satisfet/a amb l'activitat docent duta a terme pel professor/a de l'assignatura	n	1	14	12	11	18	22	55	92	154	216	157	188	7,56	2,17
	%	0,1	1,5	1,3	1,2	1,9	2,3	5,9	9,8	16,4	23,0	16,7	20,0		
2 Manté un bon clima de comunicació i relació amb els estudiants	n	1	23	15	12	12	21	41	81	128	184	147	275	7,76	2,37
	%	0,1	2,4	1,6	1,3	1,3	2,2	4,4	8,6	13,6	19,6	15,6	29,3		
3 Transmet amb claredat els continguts de l'assignatura	n	0	12	13	12	22	30	70	89	147	195	147	203	7,50	2,24
	%	---	1,3	1,4	1,3	2,3	3,2	7,4	9,5	15,6	20,7	15,6	21,6		
4 Ha completat adequadament amb les seves tasques com a docent (pla docent, programa de l'assignatura, assistència, lliurament de qualificacions, etc.).	n	2	6	6	1	10	14	51	64	132	208	187	259	8,10	1,86
	%	0,2	0,6	0,6	0,1	1,1	1,5	5,4	6,8	14,0	22,1	19,9	27,6		

Resum de les dades identificatives de l'alumnat participant

SEXE



EDAT



TREBALL



Edat mitjana: 19,7 anys

Edat mínima: 17 anys

Edat màxima: 31 anys

Grau

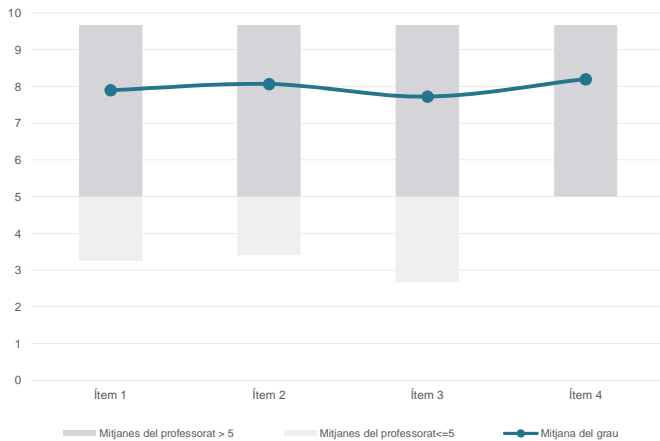
CIÈNCIES DEL MAR

Dades de participació

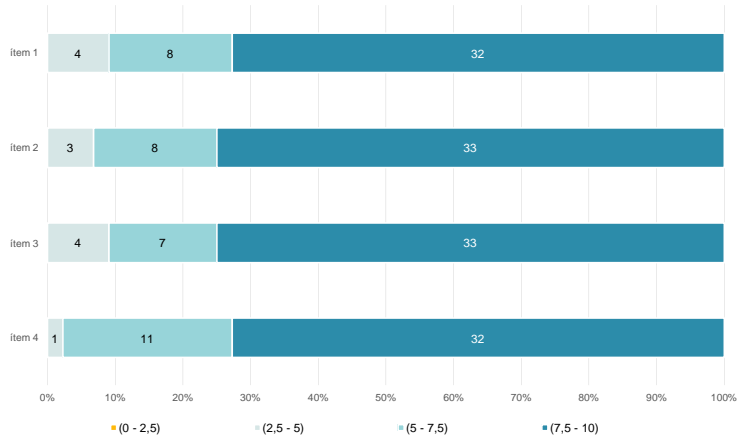
Estudiants matriculats en el grau:	222
Alumnat matriculat en els grups participants:	1.779
Nombre d'enquestes emplenades:	821
Percentatge de resposta:	46,15%

Gràfics de mitjanes

Mitjana del grau i mitjana mínima i màxima del professorat participant en l'enquesta



Distribució per intervals de les puntuacions mitjanes del professorat del grau que ha participat en l'enquesta

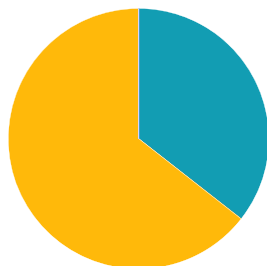


Taula de freqüències de les respostes (%)

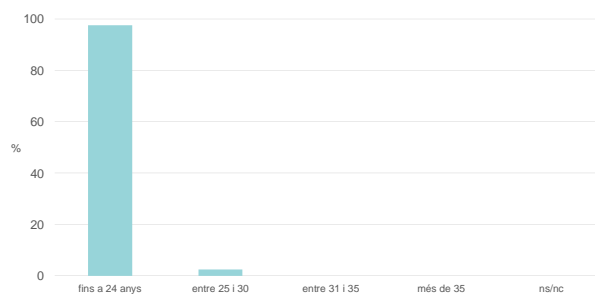
		Escala de valoració											Mitjana	Desviació	
		nc	0	1	2	3	4	5	6	7	8	9			10
1 En general, estic satisfet/a amb l'activitat docent duta a terme pel professor/a de l'assignatura	n	2	21	7	7	13	12	36	57	117	155	162	232	7,90	2,27
	%	0,2	2,6	0,9	0,9	1,6	1,5	4,4	6,9	14,3	18,9	19,7	28,3		
2 Manté un bon clima de comunicació i relació amb els estudiants	n	1	18	8	18	6	18	23	58	86	136	165	284	8,06	2,33
	%	0,1	2,2	1,0	2,2	0,7	2,2	2,8	7,1	10,5	16,6	20,1	34,6		
3 Transmet amb claredat els continguts de l'assignatura	n	1	21	13	11	14	20	41	54	118	150	161	217	7,72	2,40
	%	0,1	2,6	1,6	1,3	1,7	2,4	5,0	6,6	14,4	18,3	19,6	26,4		
4 Ha completat adequadament amb les seves tasques com a docent (pla docent, programa de l'assignatura, assistència, lliurament de qualificacions, etc.).	n	2	10	10	6	4	15	31	45	97	159	175	267	8,20	2,05
	%	0,2	1,2	1,2	0,7	0,5	1,8	3,8	5,5	11,8	19,4	21,3	32,5		

Resum de les dades identificatives de l'alumnat participant

SEXE



EDAT



TREBALL



Edat mitjana: 20,0 anys

Edat mínima: 17 anys

Edat màxima: 29 anys