

INFORME AGREGAT
Ciències del Mar

2019
2020

MÒDUL ASSIGNATURA

 1r Semestre

2n Semestre

MÒDUL PROFESSORAT

 1r Semestre

2n Semestre

Grau

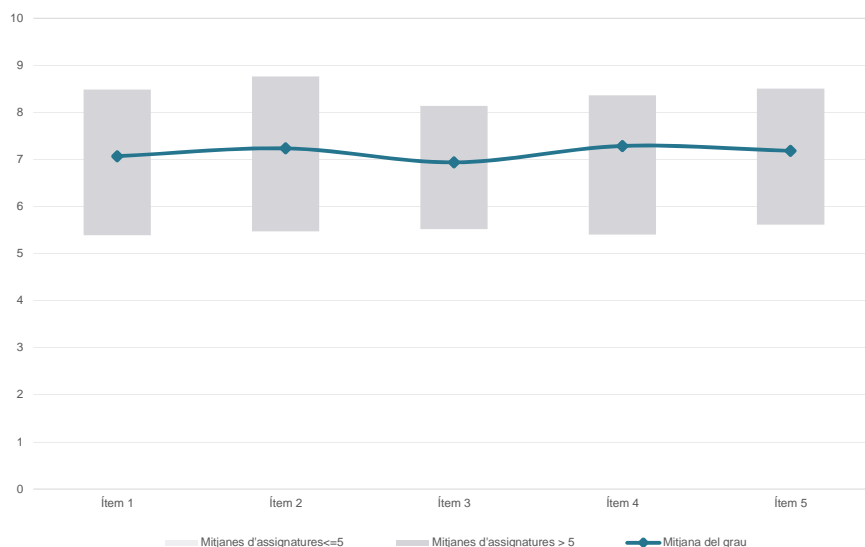
CIÈNCIES DEL MAR

Dades de participació

Estudiants matriculats en el grau:	233
Alumnat matriculat en els grups participants:	1.113
Nombre d'enquestes emplenades:	765
Percentatge de resposta:	68,73%

Gràfics de mitjanes

Mitjana del grau i mitjana mínima i màxima del professorat participant en l'enquesta

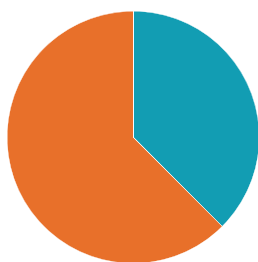


Taula de freqüències de les respostes (%)

	Totalment en desacord	Escala de valoració										Totalment d'acord	Mitjana	Desviació
		nc	0	1	2	3	4	5	6	7	8			
1 En general, estic satisfet/a amb l'assignatura	n 2	18	7	11	16	32	61	100	147	176	103	92	7,07	2,20
%	0,3	2,4	0,9	1,4	2,1	4,2	8,0	13,1	19,2	23,0	13,5	12,0		
2 Les activitats formatives (classes magistrals, exercicis, seminaris, etc.) m'han resultat adequades per aprofitar l'assignatura	n 1	15	9	12	15	15	71	97	132	173	105	120	7,24	2,21
%	0,1	2,0	1,2	1,6	2,0	2,0	9,3	12,7	17,3	22,6	13,7	15,7		
3 Les activitats d'avaluació m'han semblat adequades per valorar el meu aprenentatge	n 11	10	10	16	24	37	79	94	140	158	94	92	6,94	2,23
%	1,4	1,3	1,3	2,1	3,1	4,8	10,3	12,3	18,3	20,7	12,3	12,0		
4 Hi ha hagut correspondència entre la feina exigida i el nombre de crèdits de l'assignatura	n 4	13	8	15	9	27	70	76	136	176	104	127	7,29	2,21
%	0,5	1,7	1,0	2,0	1,2	3,5	9,2	9,9	17,8	23,0	13,6	16,6		
5 El material d'estudi i de consulta proposat m'ha estat útil per a l'aprenentatge	n 7	14	16	12	17	19	60	104	128	154	115	119	7,18	2,30
%	0,9	1,8	2,1	1,6	2,2	2,5	7,8	13,6	16,7	20,1	15,0	15,6		

Resum de les dades identificatives de l'alumnat participant

SEXE



EDAT

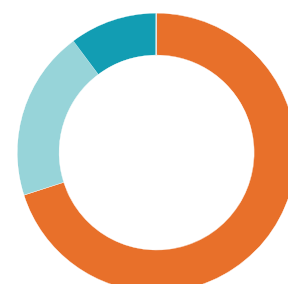


Edat mitjana: 19,8 anys

Edat mínima: 17 anys

Edat màxima: 33 anys

TREBALL



Grau
CIÈNCIES DEL MAR
Dades de participació

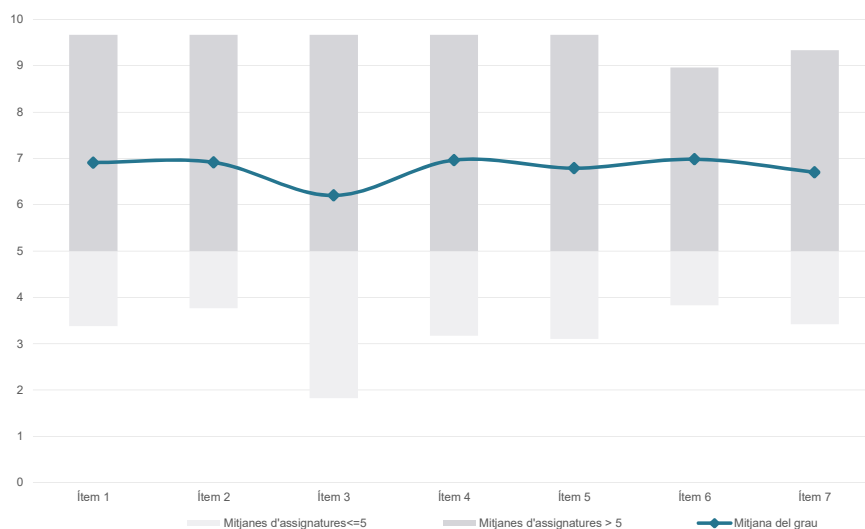
Estudiants matriculats en el grau: 233

Alumnat matriculat en els grups participants: 921

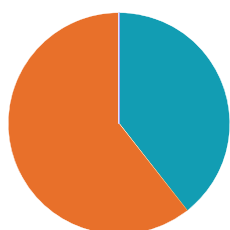
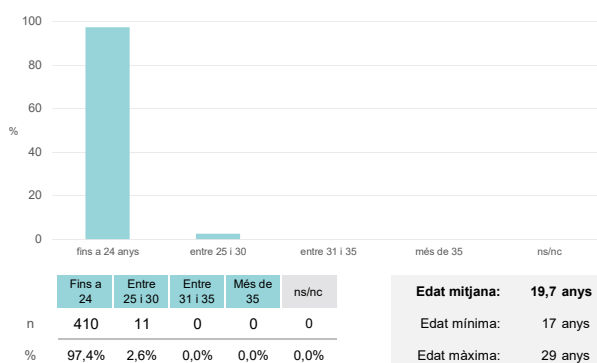
Nombre d'enquestes emplenades: 421

 Percentatge de resposta: **45,71%**
Gràfics de mitjanes

Mitjana del grau i mitjana mínima i màxima del professorat participant en l'enquesta


Taula de freqüències de les respostes (%)

	Totalment en desacord	Escala de valoració										Totalment d'acord	Mitjana	Desviació	
		nc	0	1	2	3	4	5	6	7	8				9
1 En general, estic satisfet/satisfeta amb l'assignatura.	n	1	12	12	12	13	18	38	40	68	88	45	74	6,91	2,59
	%	0,2	2,9	2,9	2,9	3,1	4,3	9,0	9,5	16,2	20,9	10,7	17,6		
2 M'han proporcionat informació suficient sobre l'adaptació de l'assignatura a un entorn no presencial.	n	0	11	13	24	15	22	37	29	53	64	55	98	6,91	2,84
	%	---	2,6	3,1	5,7	3,6	5,2	8,8	6,9	12,6	15,2	13,1	23,3		
3 Les activitats formatives realitzades durant el període de docència no presencial m'han resultat adequades per assolir l'aprenentatge.	n	0	33	22	20	19	24	30	38	53	64	46	72	6,20	3,16
	%	---	7,8	5,2	4,8	4,5	5,7	7,1	9,0	12,6	15,2	10,9	17,1		
4 El sistema d'avaluació ha estat convenientment adaptat per poder dur-lo a terme en un entorn virtual.	n	0	22	17	9	16	12	30	35	57	63	62	98	6,96	2,93
	%	---	5,2	4,0	2,1	3,8	2,9	7,1	8,3	13,5	15,0	14,7	23,3		
5 Els criteris i procediments d'avaluació s'han ajustat als resultats d'aprenentatge esperats de l'assignatura.	n	2	25	15	10	15	14	34	38	67	57	54	90	6,79	2,94
	%	0,5	5,9	3,6	2,4	3,6	3,3	8,1	9,0	15,9	13,5	12,8	21,4		
6 Hi ha hagut correspondència entre la feina exigida i el nombre de crèdits de l'assignatura.	n	2	19	11	14	9	13	37	37	62	73	57	87	6,98	2,77
	%	0,5	4,5	2,6	3,3	2,1	3,1	8,8	8,8	14,7	17,3	13,5	20,7		
7 El material d'estudi i de consulta proposat m'ha estat útil per a l'aprenentatge.	n	1	22	14	17	17	16	42	32	54	73	42	91	6,70	2,95
	%	0,2	5,2	3,3	4,0	4,0	3,8	10,0	7,6	12,8	17,3	10,0	21,6		

Resum de les dades identificatives de l'alumnat participant
SEXE

EDAT

TREBALL


Grau

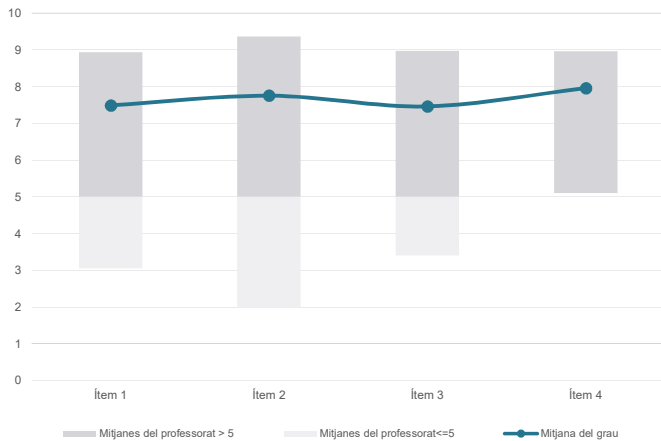
CIÈNCIES DEL MAR

Dades de participació

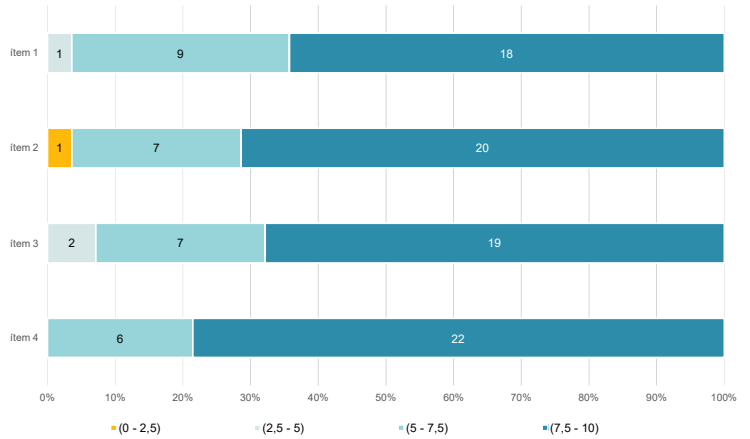
Estudiants matriculats en el grau:	233
Alumnat matriculat en els grups participants:	1.526
Nombre d'enquestes emplenades:	1.006
Percentatge de resposta:	65,92%

Gràfics de mitjanes

Mitjana del grau i mitjana mínima i màxima del professorat participant en l'enquesta



Distribució per intervals de les puntuacions mitjanes del professorat del grau que ha participat en l'enquesta

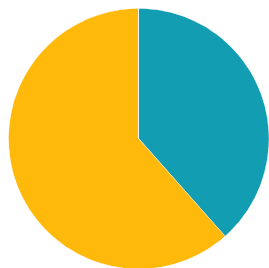


Taula de freqüències de les respostes (%)

		Totalment en desacord		Escala de valoració										Totalment d'acord	Mitjana	Desviació
		nc	0	1	2	3	4	5	6	7	8	9	10			
1	En general, estic satisfet/a amb l'activitat docent duta a terme pel professor/a de l'assignatura	n	3	17	23	10	23	26	50	98	168	223	153	212	7,49	2,30
		%	0,3	1,7	2,3	1,0	2,3	2,6	5,0	9,7	16,7	22,2	15,2	21,1		
2	Manté un bon clima de comunicació i relació amb els estudiants	n	2	29	16	10	13	26	44	73	124	219	174	276	7,75	2,40
		%	0,2	2,9	1,6	1,0	1,3	2,6	4,4	7,3	12,3	21,8	17,3	27,4		
3	Transmet amb claredat els continguts de l'assignatura	n	2	24	17	16	20	25	55	100	149	220	176	202	7,46	2,36
		%	0,2	2,4	1,7	1,6	2,0	2,5	5,5	9,9	14,8	21,9	17,5	20,1		
4	Ha complert adequadament amb les seves tasques com a docent (pla docent, programa de l'assignatura, assistència, lliurament de qualificacions, etc.).	n	3	13	9	4	7	20	58	67	154	218	179	274	7,96	2,03
		%	0,3	1,3	0,9	0,4	0,7	2,0	5,8	6,7	15,3	21,7	17,8	27,2		

Resum de les dades identificatives de l'alumnat participant

SEXE



EDAT



TREBALL



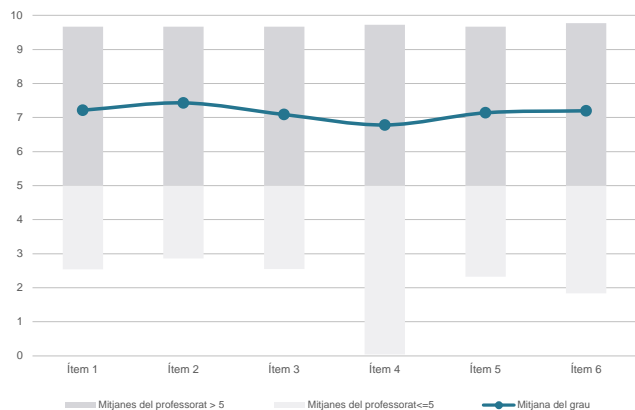
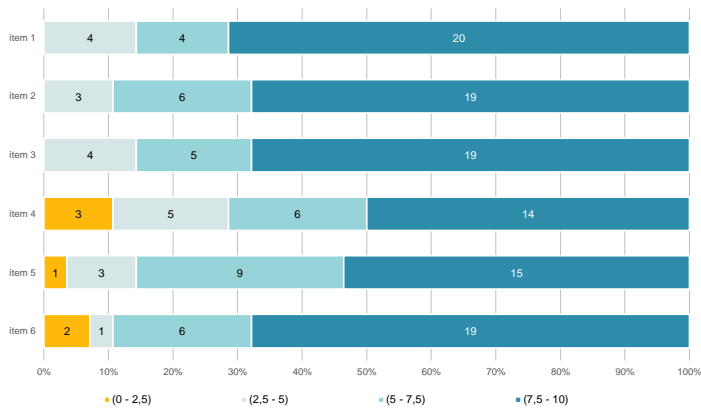
Edat mitjana: 19,9 anys

Edat mínima: 17 anys

Edat màxima: 33 anys

Grau
CIÈNCIES DEL MAR
Dades de participació

Estudiants matriculats en el grau:	233
Alumnat matriculat en els grups participants:	1.221
Nombre d'enquestes emplenades:	525
Percentatge de resposta:	43,00%

Gràfics de mitjanes
Mitjana del grau i mitjana mínima i màxima del professorat participant en l'enquesta

Distribució per intervals de les puntuacions mitjanes del professorat del grau que ha participat en l'enquesta

Taula de freqüències de les respostes (%)

	nc	Escala de valoració										Totalment d'acord	Mitjana	Desviació
		0	1	2	3	4	5	6	7	8	9			
1 En general, estic satisfet/satisfeta amb l'activitat docent duta a terme pel professor o professorat de l'assignatura.	n 2	22	18	15	14	21	29	38	70	79	66	151	7,21	2,88
%	0,4	4,2	3,4	2,9	2,7	4,0	5,5	7,2	13,3	15,0	12,6	28,8		
2 Ha complert adequadament amb les seves tasques com a docent (pla docent, programa de l'assignatura, seguiment de la docència, lliurament de qualificacions, etc.).	n 3	15	13	14	13	18	32	40	66	92	62	157	7,43	2,68
%	0,6	2,9	2,5	2,7	2,5	3,4	6,1	7,6	12,6	17,5	11,8	29,9		
3 Ha programat activitats i tasques adequades per treballar des del Campus Virtual o des d'un altre entorn virtual.	n 10	30	14	17	16	15	35	36	71	73	58	150	7,09	2,99
%	1,9	5,7	2,7	3,2	3,0	2,9	6,7	6,9	13,5	13,9	11,0	28,6		
4 Ha usat videoconferències per impartir les classes, ja sigui de forma sincrònica o asincrònica (Blackboard Collaborate, Skype o similar).	n 24	67	23	11	3	12	31	28	47	56	35	188	6,78	3,62
%	4,6	12,8	4,4	2,1	0,6	2,3	5,9	5,3	9,0	10,7	6,7	35,8		
5 Ha fet ús d'altres recursos (materials, bibliografia, programari, vídeos, etc.) adequats per a l'aprenentatge a distància.	n 8	23	18	16	16	19	39	39	59	73	60	155	7,14	2,95
%	1,5	4,4	3,4	3,0	3,0	3,6	7,4	7,4	11,2	13,9	11,4	29,5		
6 Ha ofert possibilitats de fer tutories i donar resposta a incidències sorgides en el transcurs de l'assignatura.	n 12	31	15	13	11	11	53	24	65	67	56	167	7,20	3,02
%	2,3	5,9	2,9	2,5	2,1	2,1	10,1	4,6	12,4	12,8	10,7	31,8		

Resum de les dades identificatives de l'alumnat participant
