

INFORME AGREGAT
Ciències del Mar

2021
2022

MÒDUL ASSIGNATURA

 1r Semestre

2n Semestre

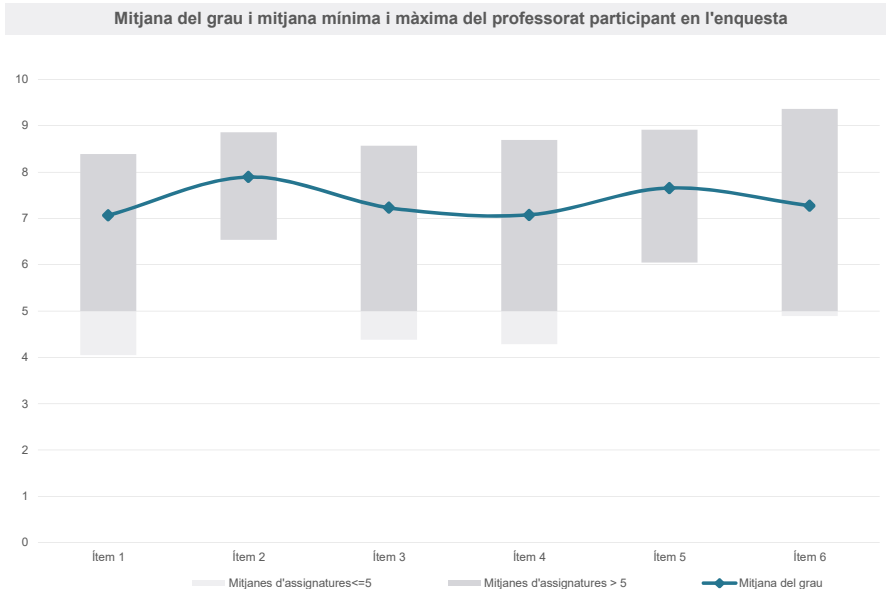
MÒDUL PROFESSORAT

 1r Semestre

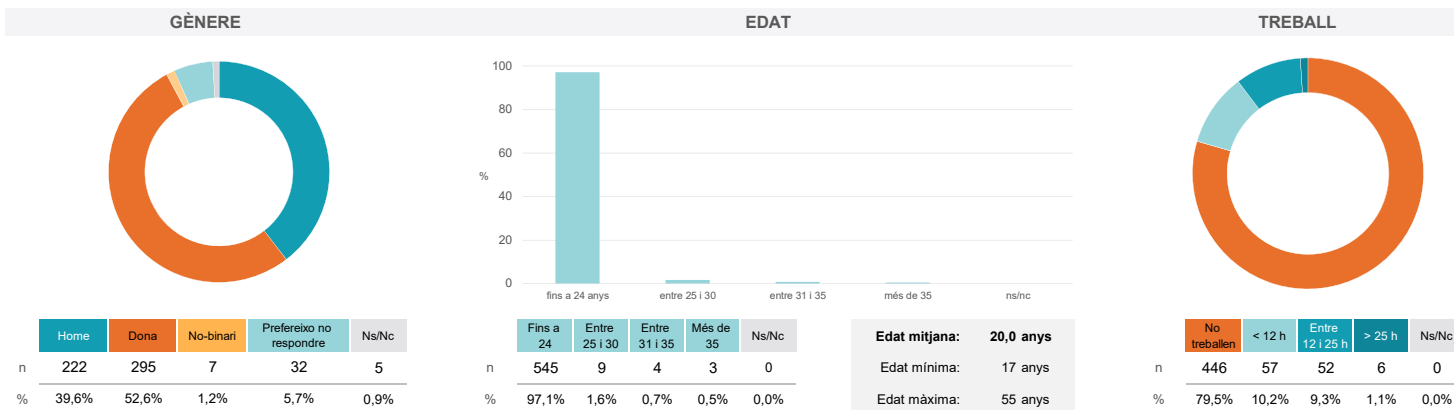
2n Semestre

Grau
CIÈNCIES DEL MAR
Dades de participació

Estudiants matriculats en el grau:	242
Alumnat matriculat en els grups participants:	1.122
Nombre d'enquestes emplenades:	561
Percentatge de resposta:	50,00%

Gràfics de mitjanes

Taula de freqüències de les respostes (%)

	Totalment en desacord	Escala de valoració										Totalment d'acord	Mitjana	Desviació
		nc	0	1	2	3	4	5	6	7	8			
1 En general, estic satisfet/a amb l'assignatura.	n 0	5	10	18	12	21	54	69	100	112	81	79	7,07	2,26
2 S'ha proporcionat informació suficient sobre el tipus de docència (presencial / no presencial / mixta) en el qual s'impartirà l'assignatura.	n 4	1	2	5	8	14	34	45	93	123	91	141	7,89	1,89
3 Les activitats formatives m'han resultat adequades per assolir l'aprenentatge.	n 1	6	5	15	13	25	43	60	106	107	96	84	7,23	2,21
4 Les activitats d'avaluació m'han semblat adequades per valorar el meu aprenentatge.	n 11	7	9	11	14	20	55	62	110	110	78	74	7,08	2,22
5 La feina exigida ha estat coherent amb el nombre de crèdits de l'assignatura	n 2	4	4	6	7	18	41	51	91	135	77	125	7,66	2,03
6 El material d'estudi i de consulta proposat m'ha estat útil per a l'aprenentatge.	n 6	6	6	17	14	17	48	71	83	103	84	106	7,27	2,30

Resum de les dades identificatives de l'alumnat participant


Grau

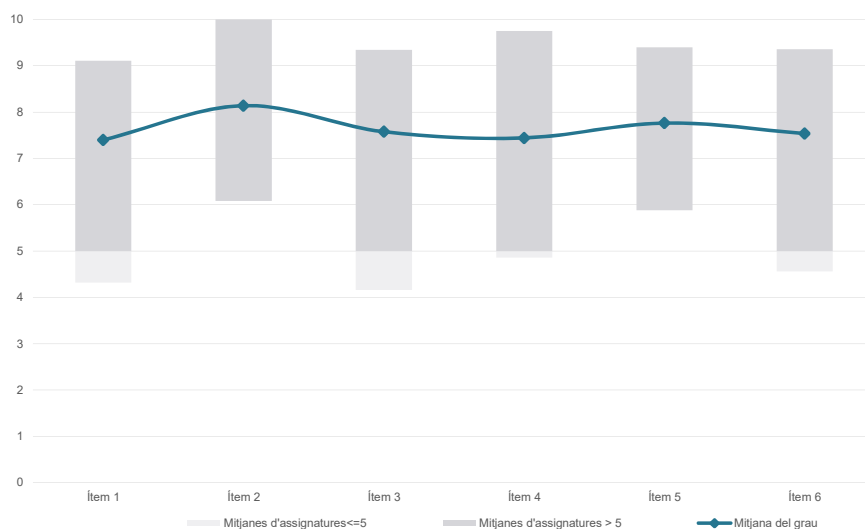
CIÈNCIES DEL MAR

Dades de participació

Estudiants matriculats en el grau:	245
Alumnat matriculat en els grups participants:	896
Nombre d'enquestes emplenades:	484
Percentatge de resposta:	54,02%

Gràfics de mitjanes

Mitjana del grau i mitjana mínima i màxima del professorat participant en l'enquesta

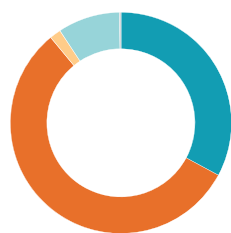


Taula de freqüències de les respostes (%)

	Totalment en desacord	Escala de valoració										Totalment d'acord	Mitjana	Desviació
		nc	0	1	2	3	4	5	6	7	8			
1 En general, estic satisfet/a amb l'assignatura.	n 0	4	5	9	16	13	42	50	74	97	86	88	7,40	2,20
%	---	0,8	1,0	1,9	3,3	2,7	8,7	10,3	15,3	20,0	17,8	18,2		
2 S'ha proporcionat informació suficient sobre el tipus de docència (presencial / no presencial / mixta) en el qual s'impartirà l'assignatura.	n 5	3	2	6	5	11	18	30	73	89	88	154	8,14	1,97
%	1,0	0,6	0,4	1,2	1,0	2,3	3,7	6,2	15,1	18,4	18,2	31,8		
3 Les activitats formatives m'han resultat adequades per assolir l'aprenentatge.	n 0	7	6	11	11	14	19	51	78	97	74	116	7,57	2,29
%	---	1,4	1,2	2,3	2,3	2,9	3,9	10,5	16,1	20,0	15,3	24,0		
4 Les activitats d'avaluació m'han semblat adequades per valorar el meu aprenentatge.	n 0	9	7	11	14	8	29	41	87	106	69	103	7,44	2,33
%	---	1,9	1,4	2,3	2,9	1,7	6,0	8,5	18,0	21,9	14,3	21,3		
5 La feina exigida ha estat coherent amb el nombre de crèdits de l'assignatura	n 3	3	6	3	10	11	25	52	70	107	75	119	7,76	2,06
%	0,6	0,6	1,2	0,6	2,1	2,3	5,2	10,7	14,5	22,1	15,5	24,6		
6 El material d'estudi i de consulta proposat m'ha estat útil per a l'aprenentatge.	n 8	6	10	6	6	13	39	37	79	97	80	103	7,54	2,25
%	1,7	1,2	2,1	1,2	1,2	2,7	8,1	7,6	16,3	20,0	16,5	21,3		

Resum de les dades identificatives de l'alumnat participant

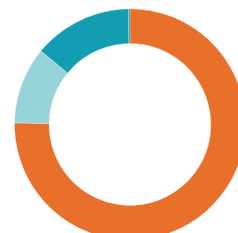
GÈNERE



EDAT



TREBALL



	Home	Dona	No-binari	Prefereixo no respondre	Ns/Nc
n	159	272	8	44	1
%	32,9%	56,2%	1,7%	9,1%	0,2%

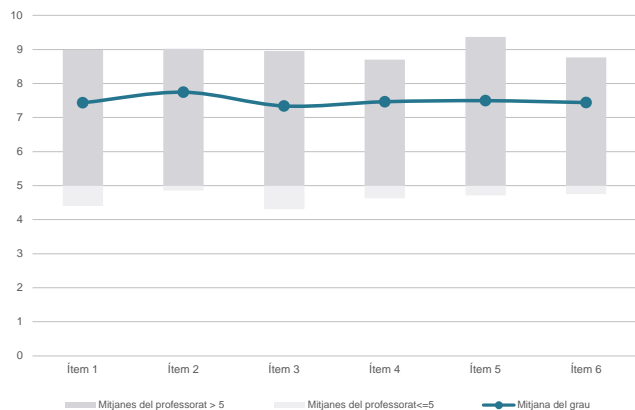
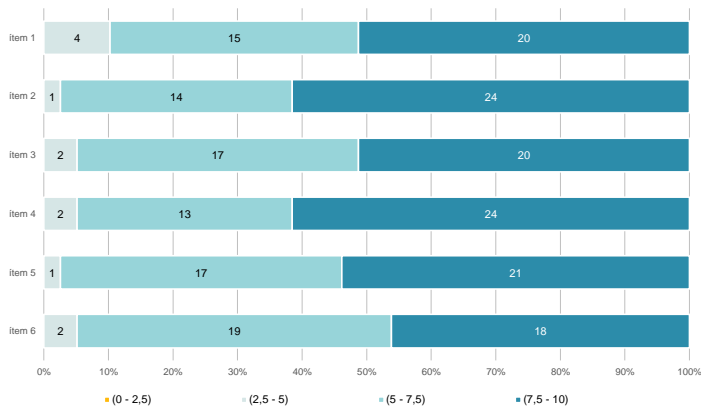
	Fins a 24	Entre 25 i 30	Entre 31 i 35	Més de 35	Ns/Nc
n	481	0	2	1	0
%	99,4%	0,0%	0,4%	0,2%	0,0%

Edat mitjana:	19,6 anys
Edat mínima:	17 anys
Edat màxima:	55 anys

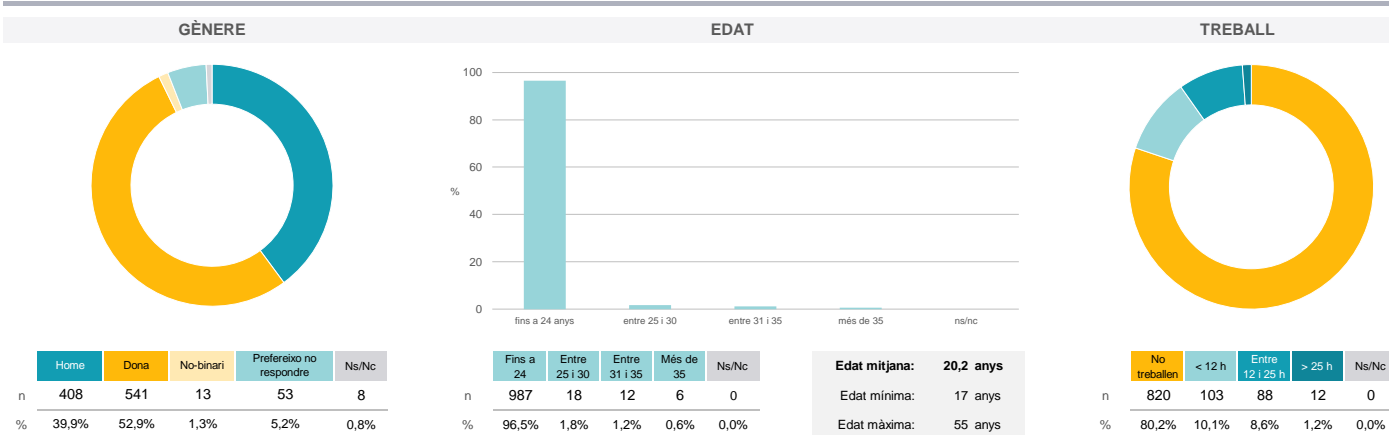
	No treballen	< 12 h	Entre 12 i 25 h	> 25 h	Ns/Nc
n	364	52	67	1	0
%	75,2%	10,7%	13,8%	0,2%	0,0%

Grau
CIÈNCIES DEL MAR
Dades de participació

Estudiants matriculats en el grau:	242
Alumnat matriculat en els grups participants:	2.194
Nombre d'enquestes emplenades:	1.023
Percentatge de resposta:	46,63%

Gràfics de mitjanes
Mitjana del grau i mitjana mínima i màxima del professorat participant en l'enquesta

Distribució per intervals de les puntuacions mitjanes del professorat del grau que ha participat en l'enquesta

Taula de freqüències de les respostes (%)

	nc	Escala de valoració										Mitjana	Desviació	
		0	1	2	3	4	5	6	7	8	9			10
1 En general, estic satisfet/a amb l'activitat docent duta a terme pel professor o professora de l'assignatura.	3	18	18	25	20	32	72	82	161	195	184	213	7,43	2,38
2 Ha complert adequadament les seves tasques com a docent (pla docent, programa de l'assignatura, seguiment de la docència, lliurament de qualificacions, etc.).	4	9	13	15	13	32	62	74	157	212	190	242	7,74	2,15
3 Transmet amb claredat els continguts de l'assignatura.	4	18	17	26	26	37	60	97	185	184	156	213	7,34	2,39
4 Les activitats i tasques programades per treballar des del Campus Virtual o des d'un altre entorn virtual han estat adequades per a l'aprenentatge.	13	13	13	21	17	28	66	104	170	225	154	199	7,46	2,21
5 Els recursos complementaris emprats (materials, bibliografia, software, etc.) han estat adequats pel tipus de docència impartida (presencial / no presencial / mixta).	13	12	10	21	15	35	69	108	158	215	157	210	7,49	2,20
6 Ha ofert la possibilitat de fer tutories i ha resolt les incidències sorgides en el transcurs de l'assignatura.	55	20	17	18	23	20	93	88	140	161	143	245	7,44	2,45

Resum de les dades identificatives de l'alumnat participant


Grau

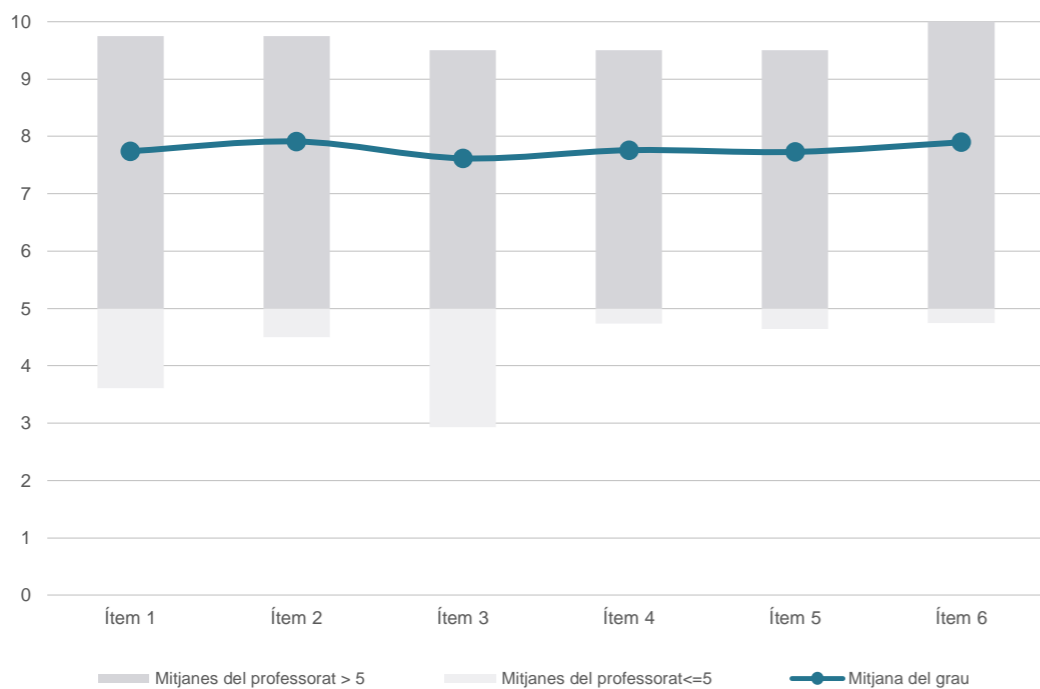
CIÈNCIES DEL MAR

Dades de participació

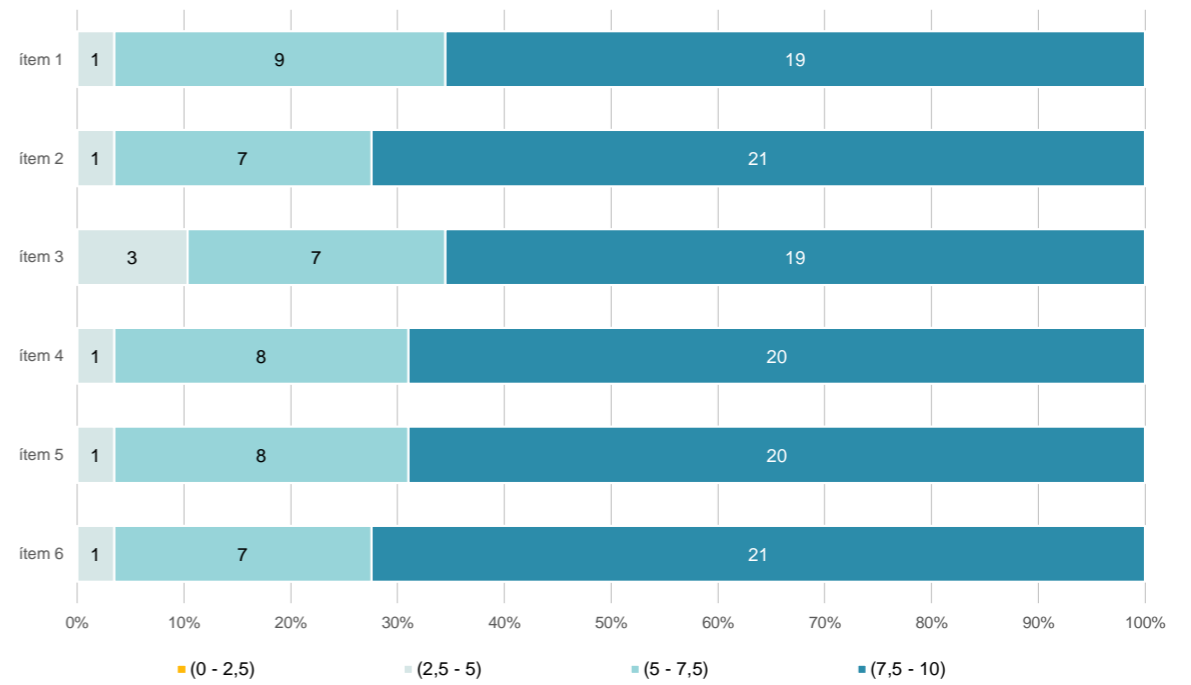
Estudiants matriculats en el grau:	245
Alumnat matriculat en els grups participants:	1.369
Nombre d'enquestes emplenades:	738
Percentatge de resposta:	53,91%

Gràfics de mitjanes

Mitjana del grau i mitjana mínima i màxima del professorat participant en l'enquesta



Distribució per intervals de les puntuacions mitjanes del professorat del grau que ha participat en l'enquesta



Taula de freqüències de les respostes (%)

	Totalment en desacord	Escala de valoració										Totalment d'acord	Mitjana	Desviació
		nc	0	1	2	3	4	5	6	7	8			
1 En general, estic satisfet/a amb l'activitat docent duta a terme pel professor o professora de l'assignatura.	n 1	10	7	9	11	29	41	58	111	140	128	193	7,74	2,21
%	0,1	1,4	0,9	1,2	1,5	3,9	5,6	7,9	15,0	19,0	17,3	26,2		
2 Ha complert adequadament les seves tasques com a docent (pla docent, programa de l'assignatura, seguiment de la docència, lliurament de qualificacions, etc.).	n 1	7	4	10	8	20	42	55	112	141	130	208	7,91	2,08
%	0,1	0,9	0,5	1,4	1,1	2,7	5,7	7,5	15,2	19,1	17,6	28,2		
3 Transmet amb claredat els continguts de l'assignatura.	n 1	10	13	9	22	30	36	62	108	129	123	195	7,62	2,36
%	0,1	1,4	1,8	1,2	3,0	4,1	4,9	8,4	14,6	17,5	16,7	26,4		
4 Les activitats i tasques programades per treballar des del Campus Virtual o des d'un altre entorn virtual han estat adequades per a l'aprenentatge.	n 7	5	7	12	9	17	42	70	128	145	100	196	7,76	2,10
%	0,9	0,7	0,9	1,6	1,2	2,3	5,7	9,5	17,3	19,6	13,6	26,6		
5 Els recursos complementaris emprats (materials, bibliografia, software, etc.) han estat adequats pel tipus de docència impartida (presencial / no presencial / mixta).	n 14	8	5	6	10	22	53	61	106	162	118	173	7,73	2,09
%	1,9	1,1	0,7	0,8	1,4	3,0	7,2	8,3	14,4	22,0	16,0	23,4		
6 Ha ofert la possibilitat de fer tutories i ha resolt les incidències sorgides en el transcurs de l'assignatura.	n 20	11	7	5	10	15	51	51	97	132	123	216	7,90	2,19
%	2,7	1,5	0,9	0,7	1,4	2,0	6,9	6,9	13,1	17,9	16,7	29,3		

Resum de les dades identificatives de l'alumnat participant

