

INFORME AGREGAT

# Geologia

2018

2019

---

MÒDUL ASSIGNATURA

1r Semestre

2n Semestre

---

MÒDUL PROFESSORAT

1r Semestre

2n Semestre

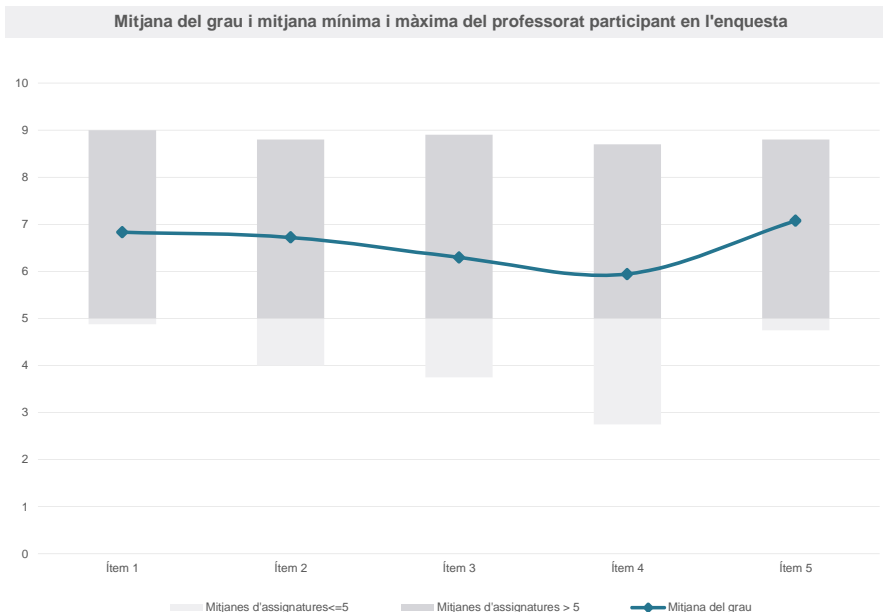
Grau

GEOLOGIA

Dades de participació

Estudiants matriculats en el grau:	174
Alumnat matriculat en els grups participants:	209
Nombre d'enquestes emplenades:	54
Percentatge de resposta:	25,84%

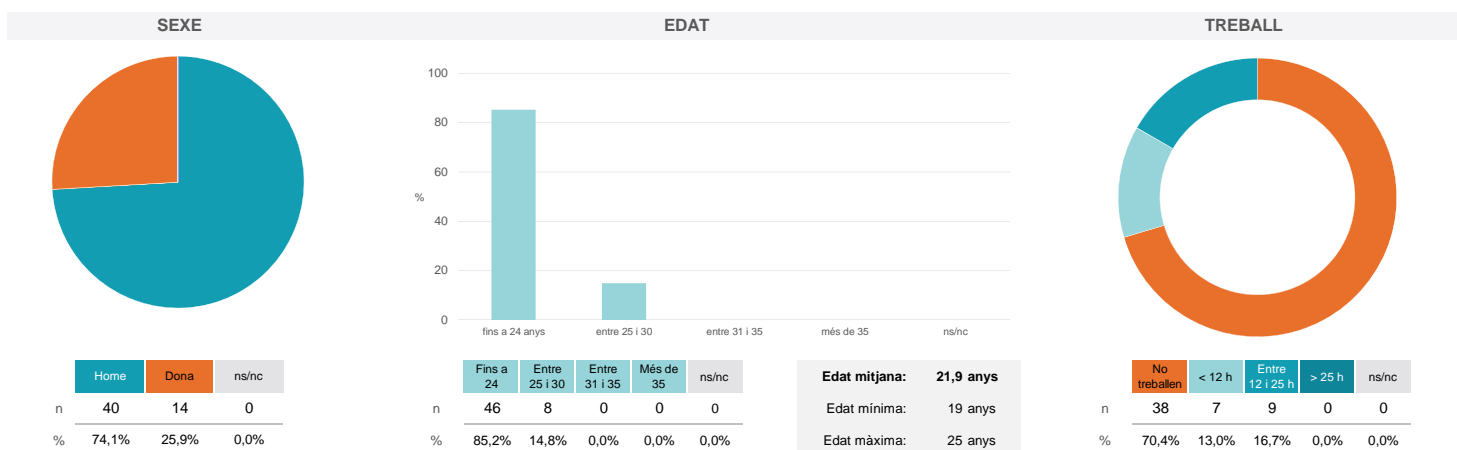
Gràfics de mitjanes



Taula de freqüències de les respostes (%)

	nc	Escala de valoració										Mitjana	Desviació	
		0	1	2	3	4	5	6	7	8	9			10
1 En general, estic satisfet/a amb l'assignatura	0	1	0	2	4	1	8	6	6	11	7	8	6,83	2,43
2 Les activitats formatives (classes magistrals, exercicis, seminaris, etc.) m'han resultat adequades per aprofitar l'assignatura	0	3	1	4	1	2	4	6	8	7	5	13	6,72	2,98
3 Les activitats d'avaluació m'han semblat adequades per valorar el meu aprenentatge	0	3	1	3	6	2	7	3	4	9	6	10	6,30	3,04
4 Hi ha hagut correspondència entre la feina exigida i el nombre de crèdits de l'assignatura	0	4	2	3	2	4	5	7	10	6	4	7	5,94	2,93
5 El material d'estudi i de consulta proposat m'ha estat útil per a l'aprenentatge	0	4	1	0	0	3	8	2	8	7	5	16	7,07	2,93

Resum de les dades identificatives de l'alumnat participant



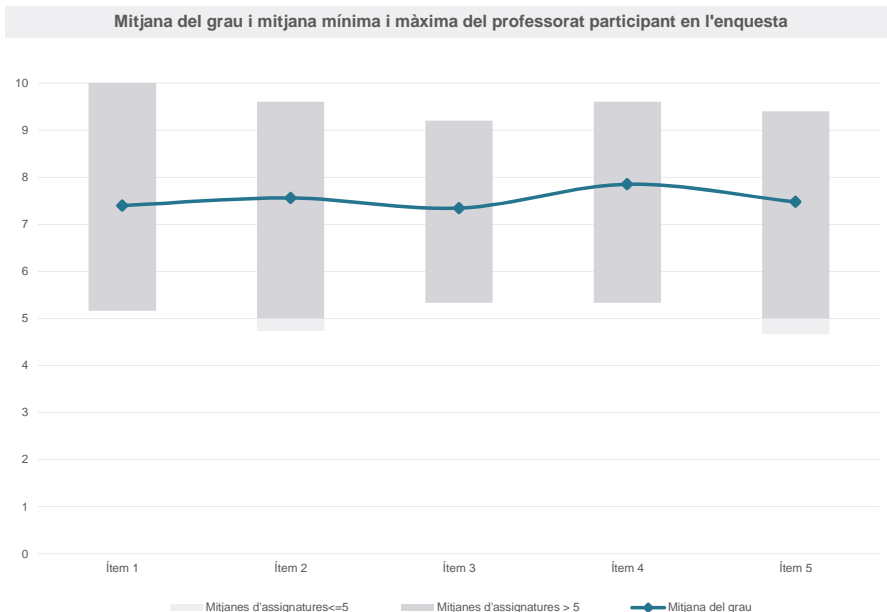
Grau

GEOLOGIA

Dades de participació

Estudiants matriculats en el grau:	173
Alumnat matriculat en els grups participants:	676
Nombre d'enquestes emplenades:	274
Percentatge de resposta:	40,53%

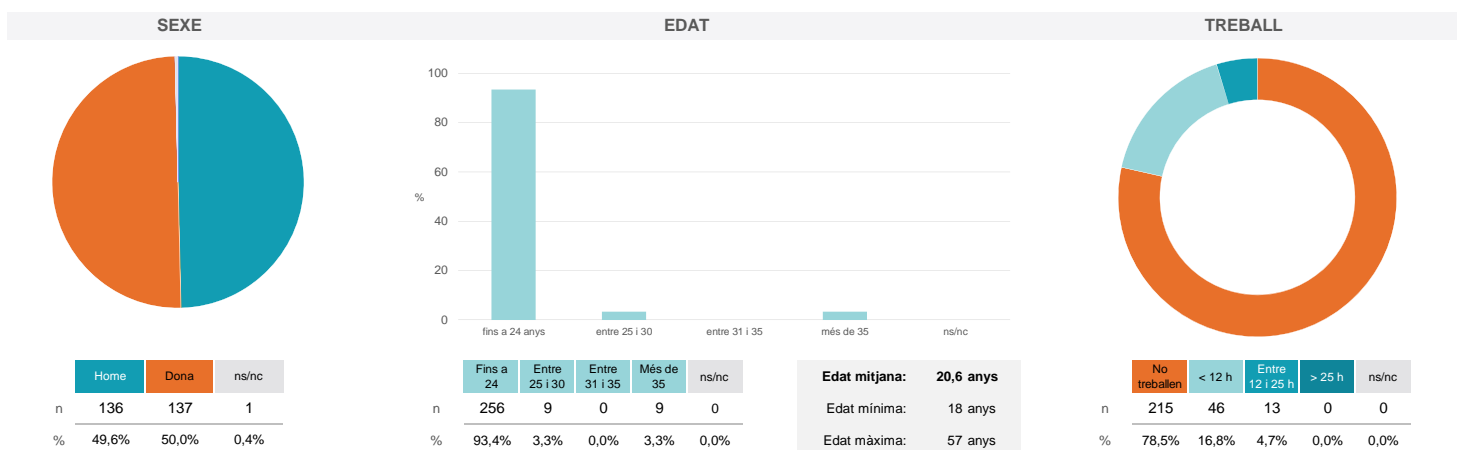
Gràfics de mitjanes



Taula de freqüències de les respostes (%)

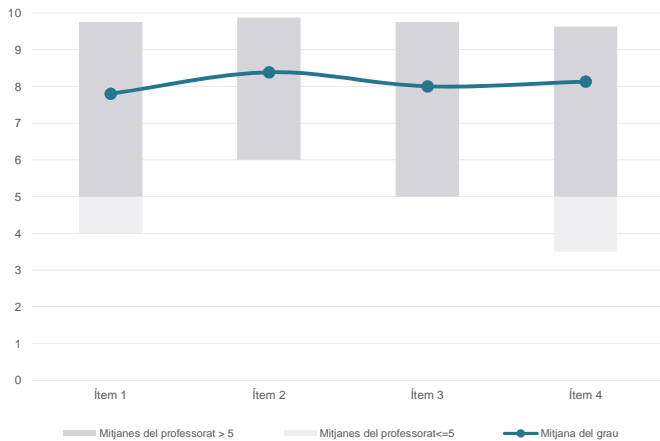
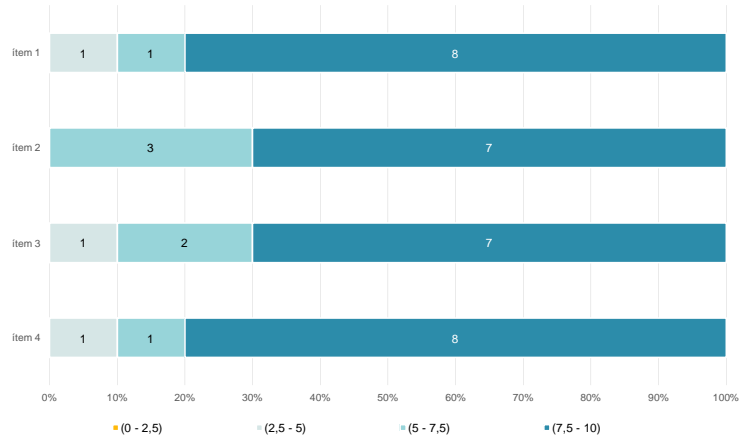
	nc	Escala de valoració											Mitjana	Desviació
		0	1	2	3	4	5	6	7	8	9	10		
1 En general, estic satisfet/a amb l'assignatura	0	6	1	8	5	7	22	27	48	51	39	60	7,40	2,33
2 Les activitats formatives (classes magistrals, exercicis, seminaris, etc.) m'han resultat adequades per aprofitar l'assignatura	0	7	4	6	0	8	17	25	41	53	53	60	7,56	2,36
3 Les activitats d'avaluació m'han semblat adequades per valorar el meu aprenentatge	1	3	5	5	6	10	20	30	49	45	51	49	7,34	2,27
4 Hi ha hagut correspondència entre la feina exigida i el nombre de crèdits de l'assignatura	0	3	4	5	3	7	17	24	31	50	46	84	7,85	2,27
5 El material d'estudi i de consulta proposat m'ha estat útil per a l'aprenentatge	5	6	7	1	7	5	25	26	36	43	46	67	7,48	2,46

Resum de les dades identificatives de l'alumnat participant

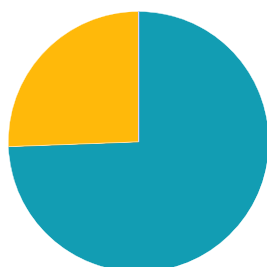
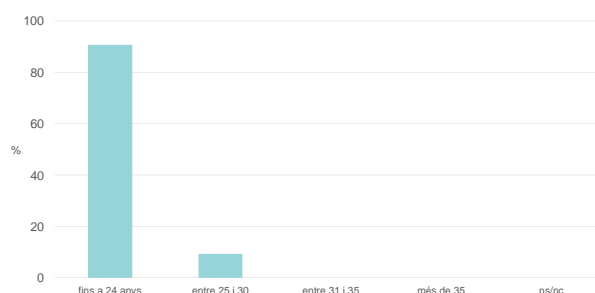


**Grau**
**GEOLOGIA**
**Dades de participació**

Estudiants matriculats en el grau:	174
Alumnat matriculat en els grups participants:	351
Nombre d'enquestes emplenades:	86
<b>Percentatge de resposta:</b>	<b>24,50%</b>

**Gràfics de mitjanes**
**Mitjana del grau i mitjana mínima i màxima del professorat participant en l'enquesta**

**Distribució per intervals de les puntuacions mitjanes del professorat del grau que ha participat en l'enquesta**

**Taula de freqüències de les respostes (%)**

		Escala de valoració										Mitjana	Desviació		
		nc	0	1	2	3	4	5	6	7	8			9	10
1 En general, estic satisfet/a amb l'activitat docent duta a terme pel professor/a de l'assignatura	n	1	3	2	2	2	0	2	8	7	18	10	31	7,80	2,66
	%	1,2	3,5	2,3	2,3	2,3	---	2,3	9,3	8,1	20,9	11,6	36,0		
2 Manté un bon clima de comunicació i relació amb els estudiants	n	0	3	0	0	1	1	4	6	5	13	11	42	8,38	2,32
	%	---	3,5	---	---	1,2	1,2	4,7	7,0	5,8	15,1	12,8	48,8		
3 Transmet amb claredat els continguts de l'assignatura	n	0	4	0	2	0	2	3	6	8	17	7	37	8,00	2,58
	%	---	4,7	---	2,3	---	2,3	3,5	7,0	9,3	19,8	8,1	43,0		
4 Ha complet adequadament amb les seves tasques com a docent (pla docent, programa de l'assignatura, assistència, lliurament de qualificacions, etc.).	n	2	3	0	2	2	0	2	6	8	16	7	38	8,13	2,49
	%	2,3	3,5	---	2,3	2,3	---	2,3	7,0	9,3	18,6	8,1	44,2		

**Resum de les dades identificatives de l'alumnat participant**
**SEXE**

**EDAT**

**TREBALL**

**Edat mitjana: 21,3 anys**
**Edat mínima: 19 anys**
**Edat màxima: 25 anys**

Grau

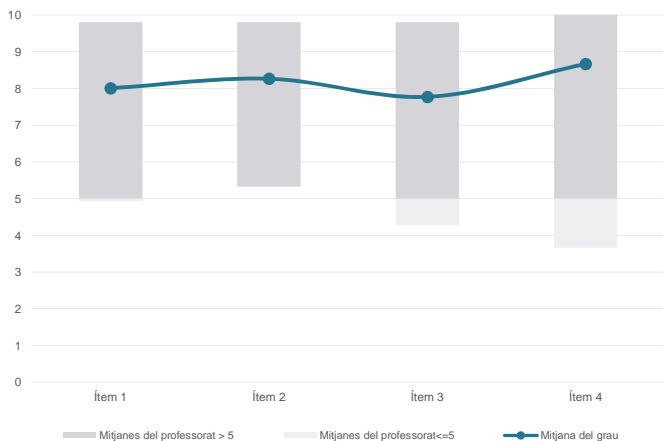
GEOLOGIA

Dades de participació

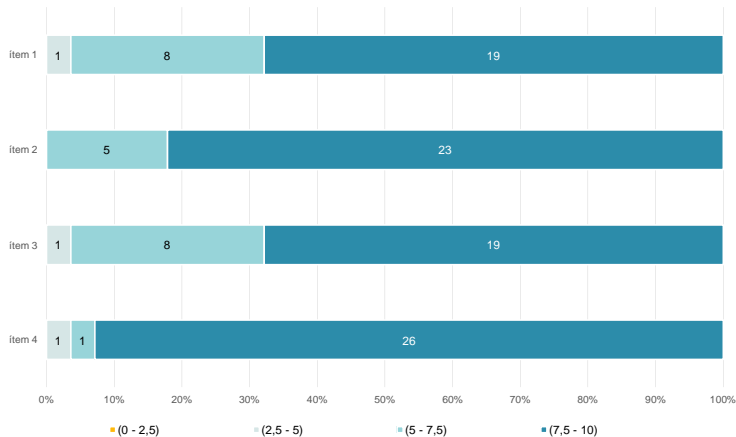
Estudiants matriculats en el grau:	173
Alumnat matriculat en els grups participants:	1.115
Nombre d'enquestes emplenades:	450
Percentatge de resposta:	40,36%

Gràfics de mitjanes

Mitjana del grau i mitjana mínima i màxima del professorat participant en l'enquesta



Distribució per intervals de les puntuacions mitjanes del professorat del grau que ha participat en l'enquesta

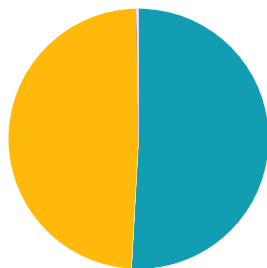


Taula de freqüències de les respostes (%)

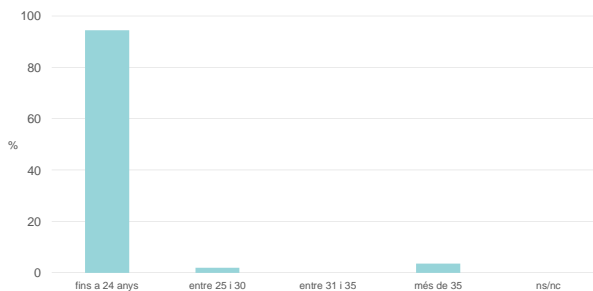
	Totalment en desacord	Escala de valoració										Totalment d'acord	Mitjana	Desviació
		nc	0	1	2	3	4	5	6	7	8			
1 En general, estic satisfet/a amb l'activitat docent duta a terme pel professor/a de l'assignatura	n 0	6	5	5	5	15	17	32	56	87	72	150	8,01	2,20
%	---	1,3	1,1	1,1	1,1	3,3	3,8	7,1	12,4	19,3	16,0	33,3		
2 Manté un bon clima de comunicació i relació amb els estudiants	n 0	3	4	8	9	5	16	26	47	78	78	176	8,26	2,12
%	---	0,7	0,9	1,8	2,0	1,1	3,6	5,8	10,4	17,3	17,3	39,1		
3 Transmet amb claredat els continguts de l'assignatura	n 0	11	5	8	9	12	30	38	57	56	65	159	7,77	2,50
%	---	2,4	1,1	1,8	2,0	2,7	6,7	8,4	12,7	12,4	14,4	35,3		
4 Ha complet adequadament amb les seves tasques com a docent (pla docent, programa de l'assignatura, assistència, lliurament de qualificacions, etc.)	n 0	3	2	4	4	2	9	16	52	68	80	210	8,66	1,82
%	---	0,7	0,4	0,9	0,9	0,4	2,0	3,6	11,6	15,1	17,8	46,7		

Resum de les dades identificatives de l'alumnat participant

SEXE



EDAT



Edat mitjana: 20,5 anys  
Edat mínima: 18 anys  
Edat màxima: 57 anys

TREBALL

