

INFORME AGREGAT

Geologia

2019

2020

MÒDUL ASSIGNATURA

1r Semestre

2n Semestre

MÒDUL PROFESSORAT

1r Semestre

2n Semestre

Grau

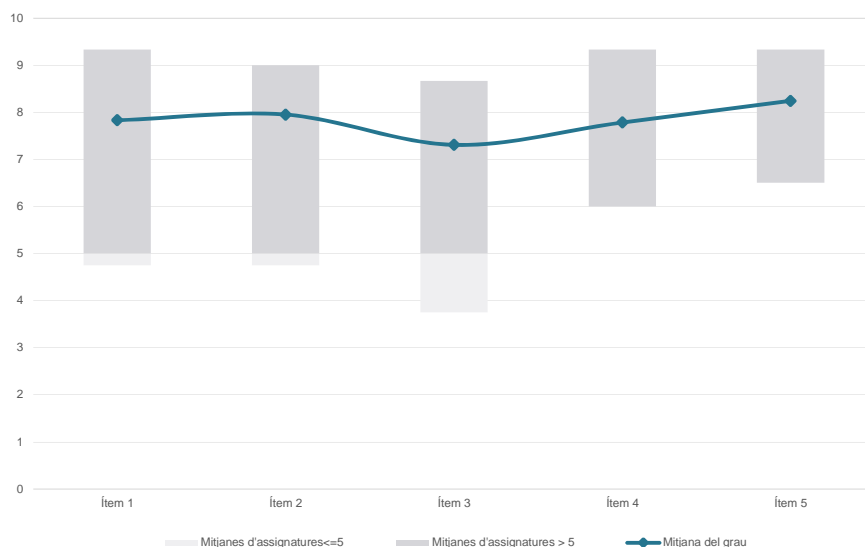
GEOLOGIA

Dades de participació

Estudiants matriculats en el grau:	178
Alumnat matriculat en els grups participants:	173
Nombre d'enquestes emplenades:	43
Percentatge de resposta:	24,86%

Gràfics de mitjanes

Mitjana del grau i mitjana mínima i màxima del professorat participant en l'enquesta

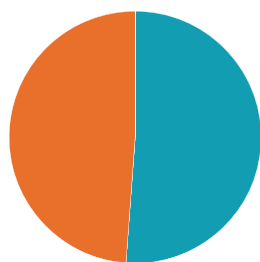


Taula de freqüències de les respostes (%)

	Escala de valoració											Mitjana	Desviació	
	nc	0	1	2	3	4	5	6	7	8	9			10
1 En general, estic satisfet/a amb l'assignatura	1	1	1	1	0	0	1	5	4	9	9	11	7,83	2,36
2 Les activitats formatives (classes magistrals, exercicis, seminaris, etc.) m'han resultat adequades per aprofitar l'assignatura	1	2	0	1	0	0	2	2	4	10	8	13	7,95	2,46
3 Les activitats d'avaluació m'han semblat adequades per valorar el meu aprenentatge	1	1	2	0	1	0	4	8	5	4	3	14	7,31	2,67
4 Hi ha hagut correspondència entre la feina exigida i el nombre de crèdits de l'assignatura	1	1	0	1	0	1	3	4	6	8	4	14	7,79	2,30
5 El material d'estudi i de consulta proposat m'ha estat útil per a l'aprenentatge	2	0	1	0	1	0	2	3	3	7	11	13	8,24	2,02

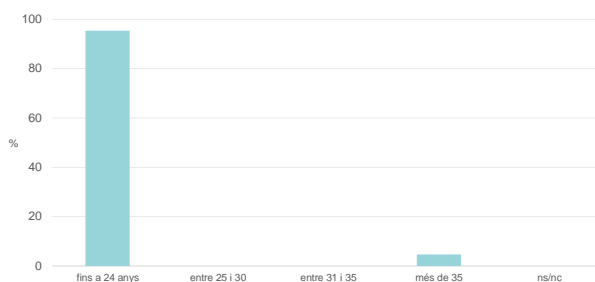
Resum de les dades identificatives de l'alumnat participant

SEXE



	Home	Dona	ns/nc
n	22	21	0
%	51,2%	48,8%	0,0%

EDAT



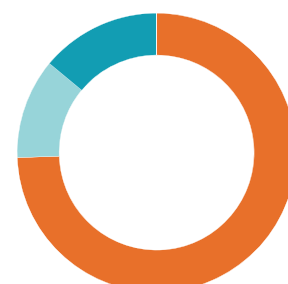
	Fins a 24	Entre 25 i 30	Entre 31 i 35	Més de 35	ns/nc
n	41	0	0	2	0
%	95,3%	0,0%	0,0%	4,7%	0,0%

Edat mitjana: 21,2 anys

Edat mínima: 19 anys

Edat màxima: 39 anys

TREBALL



	No treballen	< 12 h	Entre 12 i 25 h	> 25 h	ns/nc
n	32	5	6	0	0
%	74,4%	11,6%	14,0%	0,0%	0,0%

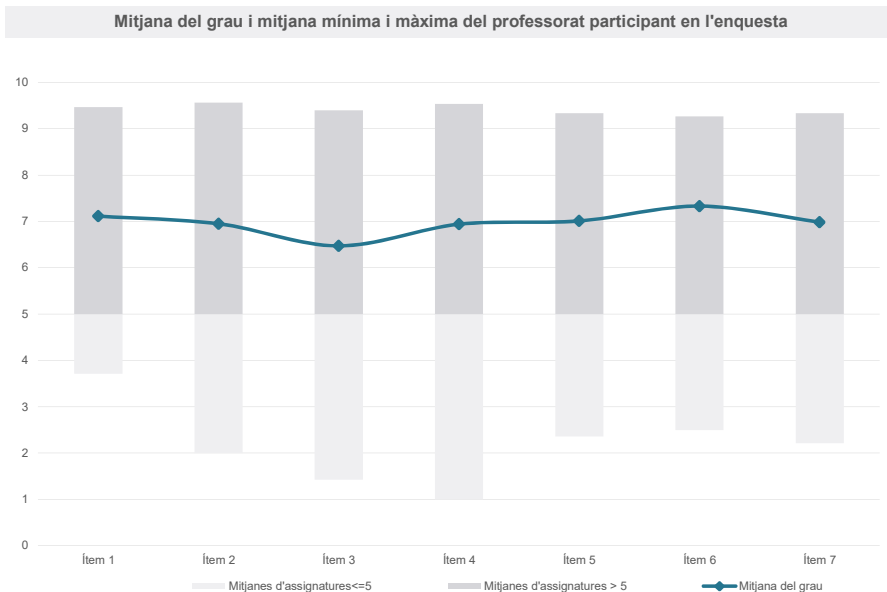
Grau

GEOLOGIA

Dades de participació

Estudiants matriculats en el grau:	178
Alumnat matriculat en els grups participants:	872
Nombre d'enquestes emplenades:	407
Percentatge de resposta:	46,67%

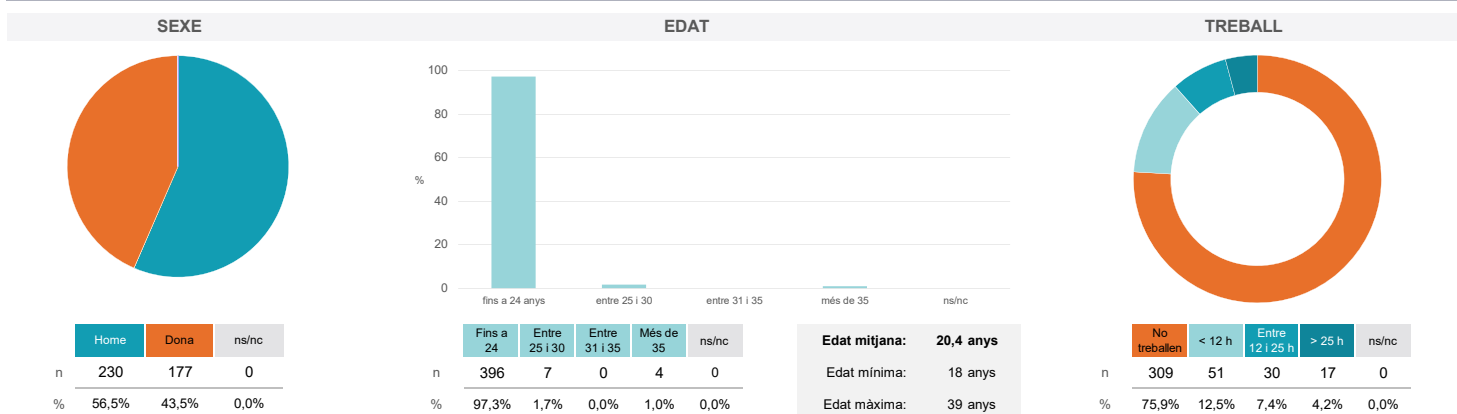
Gràfics de mitjanes



Taula de freqüències de les respostes (%)

	Escala de valoració													Mitjana	Desviació
	nc	0	1	2	3	4	5	6	7	8	9	10			
1 En general, estic satisfet/satisfeta amb l'assignatura.	n 0	7	8	9	11	18	46	38	68	62	65	75	7,12	2,43	
2 M'han proporcionat informació suficient sobre l'adaptació de l'assignatura a un entorn no presencial.	n 14	20	9	15	20	17	26	36	47	45	51	107	6,95	2,99	
3 Les activitats formatives realitzades durant el període de docència no presencial m'han resultat adequades per assolir l'aprenentatge.	n 19	28	14	12	14	24	41	34	47	50	43	81	6,47	3,07	
4 El sistema d'avaluació ha estat convenientment adaptat per poder dur-lo a terme en un entorn virtual.	n 12	21	7	10	21	13	29	47	52	46	50	99	6,94	2,88	
5 Els criteris i procediments d'avaluació s'han ajustat als resultats d'aprenentatge esperats de l'assignatura.	n 1	12	11	9	11	19	45	36	62	58	61	82	7,01	2,63	
6 Hi ha hagut correspondència entre la feina exigida i el nombre de crèdits de l'assignatura.	n 2	16	7	6	10	14	32	44	51	56	56	113	7,33	2,67	
7 El material d'estudi i de consulta proposat m'ha estat útil per a l'aprenentatge.	n 2	23	17	7	11	18	27	38	48	53	61	102	6,98	2,99	

Resum de les dades identificatives de l'alumnat participant



Grau

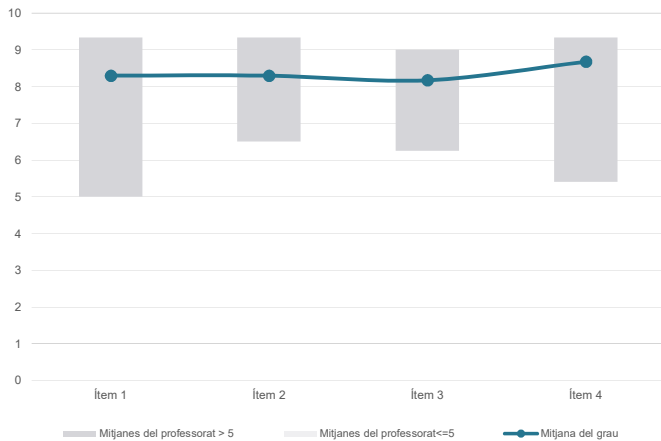
GEOLOGIA

Dades de participació

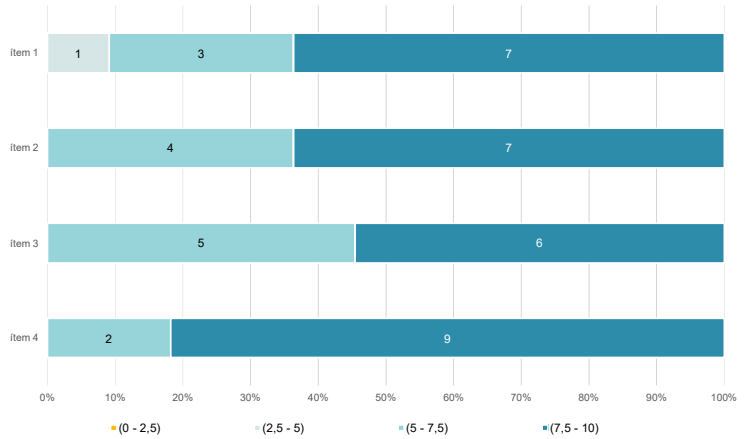
Estudiants matriculats en el grau:	178
Alumnat matriculat en els grups participants:	340
Nombre d'enquestes emplenades:	94
Percentatge de resposta:	27,65%

Gràfics de mitjanes

Mitjana del grau i mitjana mínima i màxima del professorat participant en l'enquesta



Distribució per intervals de les puntuacions mitjanes del professorat del grau que ha participat en l'enquesta

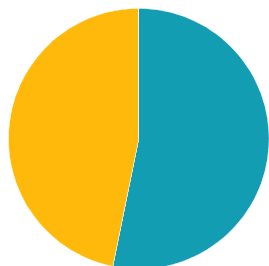


Taula de freqüències de les respostes (%)

	nc	Escala de valoració										Mitjana	Desviació	
		0	1	2	3	4	5	6	7	8	9			10
1 En general, estic satisfet/a amb l'activitat docent duta a terme pel professor/a de l'assignatura	n 0	1	0	1	1	2	7	3	7	19	17	36	8,30	2,04
%	---	1,1	---	1,1	1,1	2,1	7,4	3,2	7,4	20,2	18,1	38,3		
2 Manté un bon clima de comunicació i relació amb els estudiants	n 0	0	0	1	1	1	11	5	6	18	10	41	8,30	1,98
%	---	---	---	1,1	1,1	1,1	11,7	5,3	6,4	19,1	10,6	43,6		
3 Transmet amb claredat els continguts de l'assignatura	n 0	0	0	1	1	0	12	7	10	15	9	39	8,17	1,98
%	---	---	---	1,1	1,1	---	12,8	7,4	10,6	16,0	9,6	41,5		
4 Ha completat adequadament amb les seves tasques com a docent (pla docent, programa de l'assignatura, assistència, lliurament de qualificacions, etc.).	n 1	0	1	3	0	1	3	4	4	14	13	50	8,68	2,05
%	1,1	---	1,1	3,2	---	1,1	3,2	4,3	4,3	14,9	13,8	53,2		

Resum de les dades identificatives de l'alumnat participant

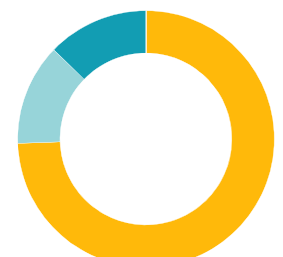
SEXE



EDAT



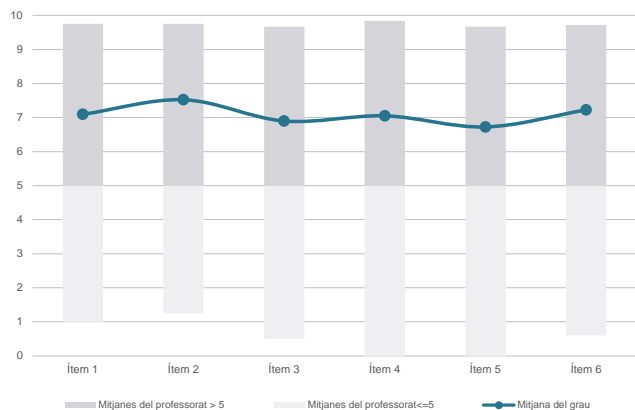
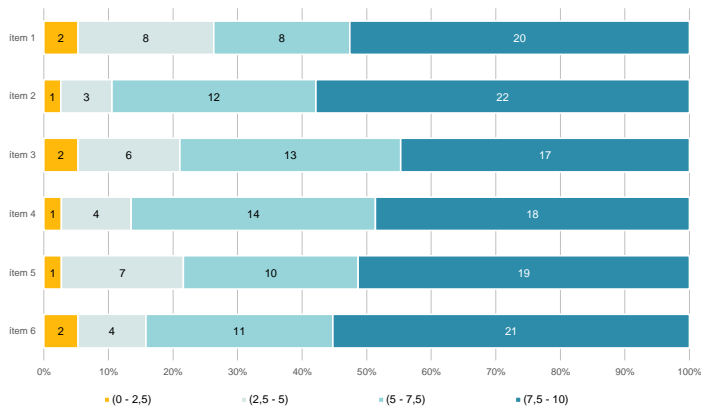
TREBALL



Edat mitjana: 20,5 anys
 Edat mínima: 19 anys
 Edat màxima: 39 anys

Grau
GEOLOGIA
Dades de participació

Estudiants matriculats en el grau:	178
Alumnat matriculat en els grups participants:	1.440
Nombre d'enquestes emplenades:	631
Percentatge de resposta:	43,82%

Gràfics de mitjanes
Mitjana del grau i mitjana mínima i màxima del professorat participant en l'enquesta

Distribució per intervals de les puntuacions mitjanes del professorat del grau que ha participat en l'enquesta

Taula de freqüències de les respostes (%)

	nc	Escala de valoració										Mitjana	Desviació	
		0	1	2	3	4	5	6	7	8	9			10
1 En general, estic satisfet/satisfeta amb l'activitat docent duta a terme pel professor o professorat de l'assignatura.	1	28	22	20	19	26	54	58	59	73	79	192	7,09	2,98
2 Ha complert adequadament amb les seves tasques com a docent (pla docent, programa de l'assignatura, seguiment de la docència, lliurament de qualificacions, etc.).	4	21	19	11	10	25	53	41	69	66	97	215	7,52	2,78
3 Ha programat activitats i tasques adequades per treballar des del Campus Virtual o des d'un altre entorn virtual.	35	39	18	17	18	33	58	39	67	59	73	175	6,90	3,11
4 Ha usat videoconferències per impartir les classes, ja sigui de forma sincrònica o asincrònica (Blackboard Collaborate, Skype o similar).	56	49	18	11	17	22	51	41	40	53	61	212	7,05	3,29
5 Ha fet ús d'altres recursos (materials, bibliografia, programari, vídeos, etc.) adequats per a l'aprenentatge a distància.	40	47	27	13	14	28	55	47	70	59	63	168	6,72	3,22
6 Ha ofert possibilitats de fer tutories i donar resposta a incidències sorgides en el transcurs de l'assignatura.	18	35	24	15	11	20	52	35	68	73	69	211	7,22	3,07

Resum de les dades identificatives de l'alumnat participant
