

INFORME AGREGAT

Geologia i Geofísica de Reservoris

2018
2019

MÒDUL ASSIGNATURA ■

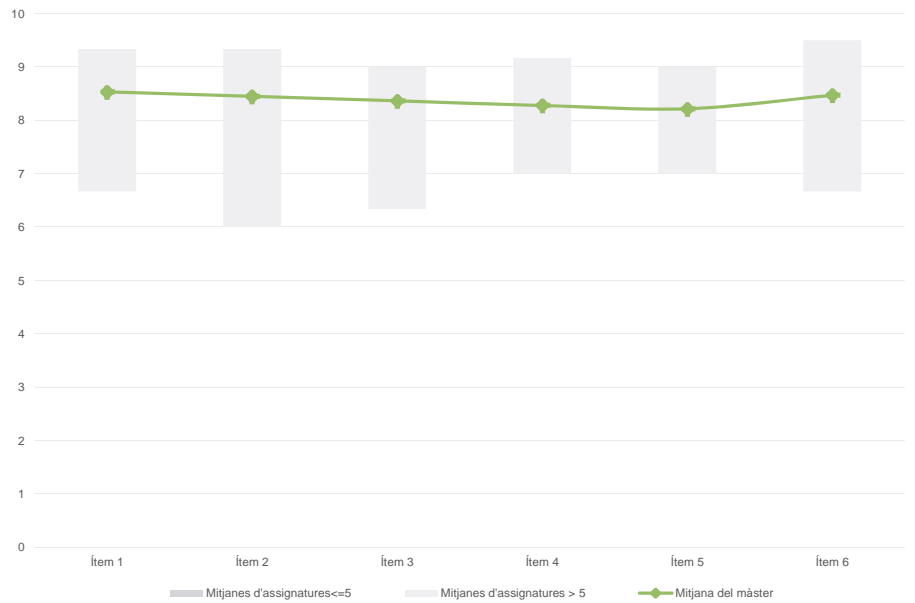
MÒDUL PROFESSORAT ■

Màster
Geologia i Geofísica de Reservoris
Dades de participació

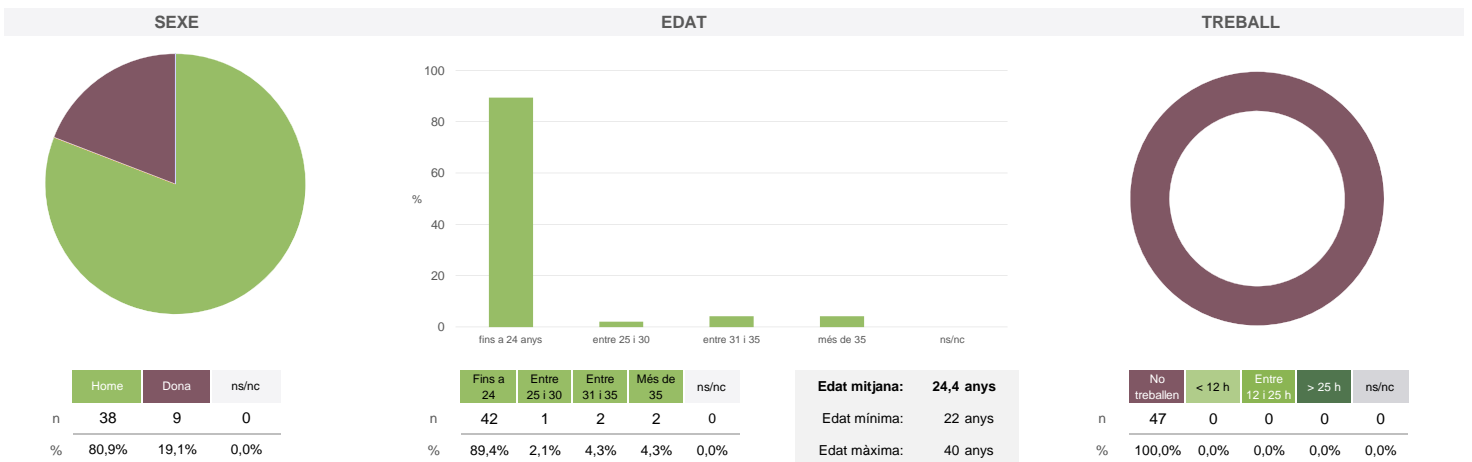
Estudiants matriculats en el màster:	30
Alumnat matriculat en els grups participants:	115
Nombre d'enquestes emplenades:	47
Percentatge de resposta:	40,87%

Gràfics de mitjanes

Mitjana del màster i mitjana mínima i màxima de les assignatures amb resposta en l'enquesta

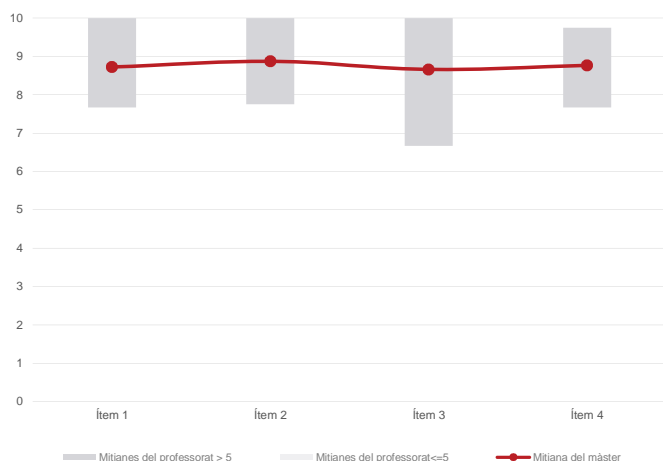
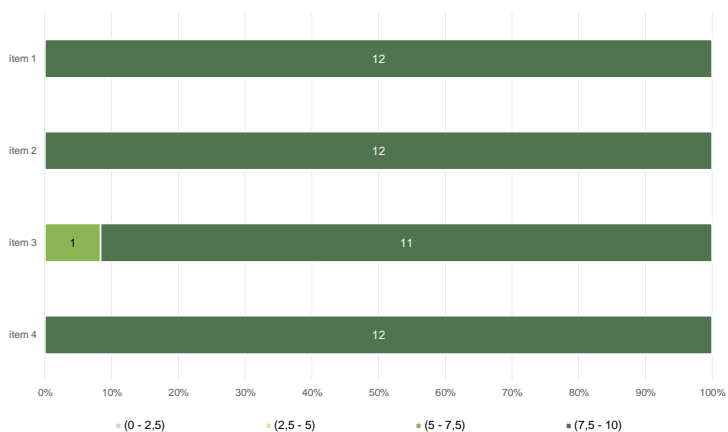

Taula de freqüències de les respostes (%)

	Escala de valoració											Mitjana	Desviació	
	nc	0	1	2	3	4	5	6	7	8	9			10
1 En general, estic satisfet/a amb l'assignatura	n 0	0	0	0	0	0	1	2	6	17	4	17	8,53	1,32
%	---	---	---	---	---	---	2,1	4,3	12,8	36,2	8,5	36,2		
2 Els continguts que s'hi han tractat estan actualitzats	n 0	0	0	1	0	0	1	2	3	19	5	16	8,45	1,57
%	---	---	---	2,1	---	---	2,1	4,3	6,4	40,4	10,6	34,0		
3 Les activitats formatives (classes magistrals, exercicis, seminaris, etc.) m'han resultat adequades per aprofitar l'assignatura	n 0	0	0	0	0	1	1	3	6	16	4	16	8,36	1,49
%	---	---	---	---	---	2,1	2,1	6,4	12,8	34,0	8,5	34,0		
4 Les activitats d'avaluació m'han semblat adequades per valorar el meu aprenentatge	n 0	0	0	0	0	1	1	4	7	16	1	17	8,28	1,55
%	---	---	---	---	---	2,1	2,1	8,5	14,9	34,0	2,1	36,2		
5 Hi ha hagut correspondència entre la feina exigida i el nombre de crèdits de l'assignatura	n 0	0	0	0	1	0	1	5	7	15	1	17	8,21	1,65
%	---	---	---	---	2,1	---	2,1	10,6	14,9	31,9	2,1	36,2		
6 El material d'estudi i de consulta proposat m'ha estat útil per a l'aprenentatge	n 0	0	0	0	0	0	2	1	5	20	3	16	8,47	1,33
%	---	---	---	---	---	---	4,3	2,1	10,6	42,6	6,4	34,0		

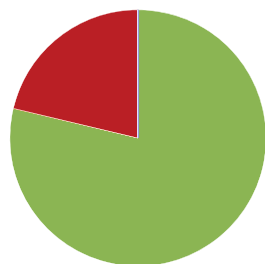
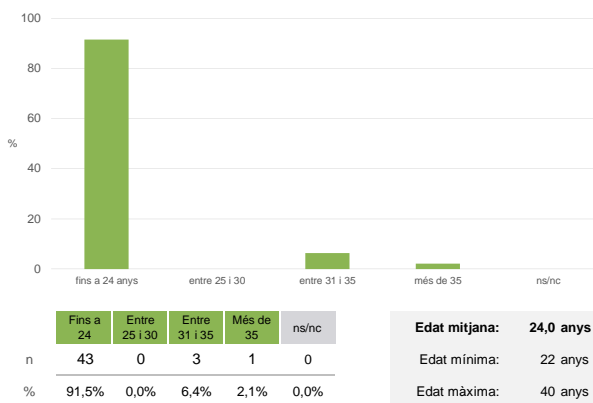
Resum de les dades identificatives de l'alumnat participant


Màster
Geologia i Geofísica de Reservoirs
Dades de participació

Estudiants matriculats en el màster:	30
Alumnat matriculat en els grups participants:	147
Nombre d'enquestes emplenades:	47
Percentatge de resposta:	31,97%

Gràfics de mitjanes
Mitjana del màster i mitjana mínima i màxima del professorat participant en l'enquesta

Distribució per intervals de les puntuacions mitjanes del professorat del màster que ha participat en l'enquesta

Taula de freqüències de les respostes (%)

		Totalment en desacord		Escala de valoració										Totalment d'acord	Mitjana	Desviació
		nc	0	1	2	3	4	5	6	7	8	9	10			
1 En general, estic satisfet/a amb l'activitat docent duta a terme pel professor/a de l'assignatura	n	0	0	0	0	1	0	1	0	2	18	6	19	8,72	1,41	
	%	---	---	---	---	2,1	---	2,1	---	4,3	38,3	12,8	40,4			
2 Manté un bon clima de comunicació i relació amb els estudiants	n	0	0	0	0	1	0	0	1	1	15	9	20	8,87	1,33	
	%	---	---	---	---	2,1	---	---	2,1	2,1	31,9	19,1	42,6			
3 Transmet amb claredat els continguts de l'assignatura	n	0	0	0	1	1	0	0	0	4	16	4	21	8,66	1,68	
	%	---	---	---	2,1	2,1	---	---	---	8,5	34,0	8,5	44,7			
4 Ha complet adequadament amb les seves tasques com a docent (pla docent, programa de l'assignatura, assistència, lliurament de qualificacions, etc).	n	0	0	0	0	0	0	1	0	4	17	7	18	8,77	1,17	
	%	---	---	---	---	---	---	2,1	---	8,5	36,2	14,9	38,3			

Resum de les dades identificatives de l'alumnat participant
SEXE

EDAT

TREBALL
