

INFORME AGREGAT

Geologia i Geofísica de Reservoris

2019
2020

MÒDUL ASSIGNATURA

1r Semestre
2n Semestre

MÒDUL PROFESSORAT

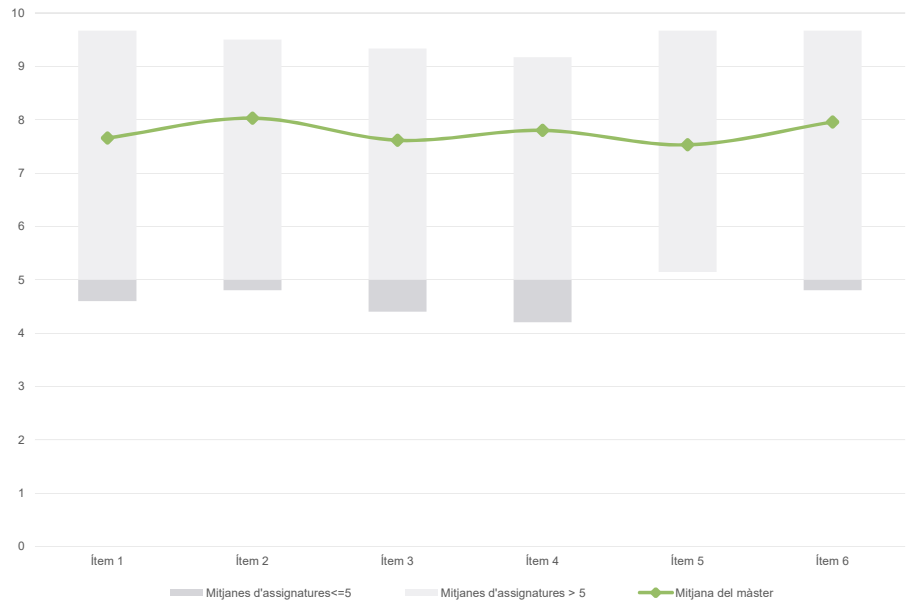
1r Semestre
2n Semestre

Màster
Geologia i Geofísica de Reservoris
Dades de participació

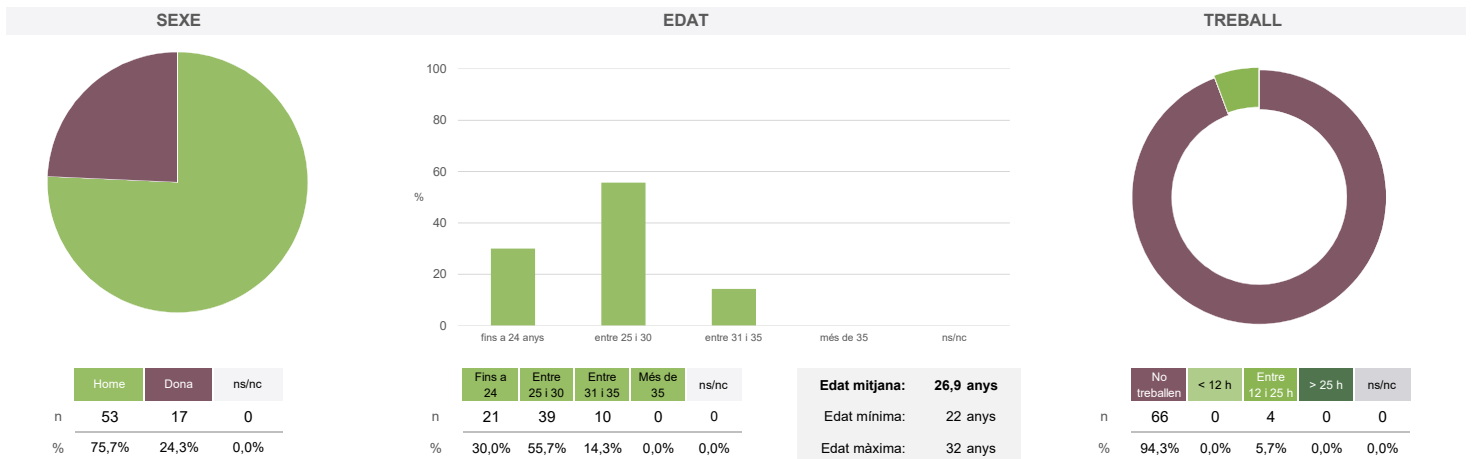
Estudiants matriculats en el màster:	17
Alumnat matriculat en els grups participants:	138
Nombre d'enquestes empenades:	70
Percentatge de resposta:	50,72%

Gràfics de mitjanes

Mitjana del màster i mitjana mínima i màxima de les assignatures amb resposta en l'enquesta


Taula de freqüències de les respostes (%)

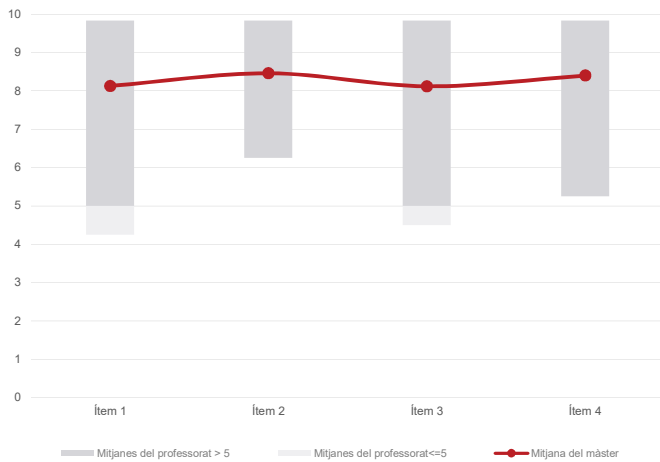
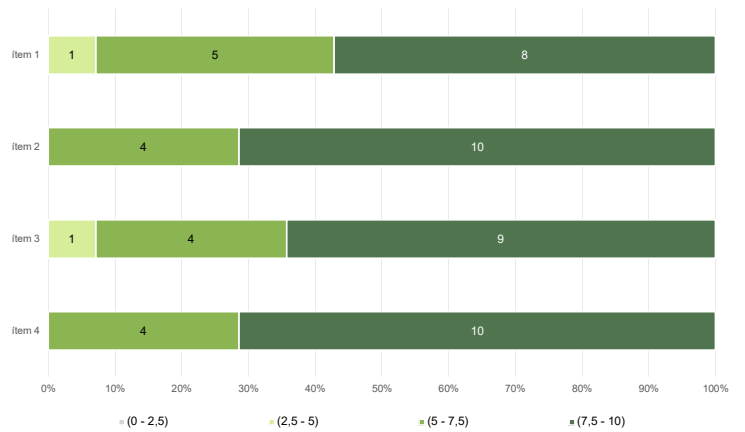
	Totalment en desacord		Escala de valoració										Totalment d'acord		Mitjana	Desviació										
	nc	0	1	2	3	4	5	6	7	8	9	10														
1 En general, estic satisfet/a amb l'assignatura	n 0	0	1	0	2	0	10	6	9	14	12	16	% ---	---	1,4	---	2,9	---	14,3	8,6	12,9	20,0	17,1	22,9	7,66	2,03
2 Els continguts que s'hi han tractat estan actualitzats	n 0	0	0	0	2	1	6	5	9	14	13	20	% ---	---	---	---	2,9	1,4	8,6	7,1	12,9	20,0	18,6	28,6	8,03	1,86
3 Les activitats formatives (classes magistrals, exercicis, seminaris, etc.) m'han resultat adequades per aprofitar l'assignatura	n 0	0	1	0	3	2	7	9	9	11	5	23	% ---	---	1,4	---	4,3	2,9	10,0	12,9	12,9	15,7	7,1	32,9	7,61	2,24
4 Les activitats d'avaluació m'han semblat adequades per valorar el meu aprenentatge	n 0	0	0	0	3	1	7	10	5	13	11	20	% ---	---	---	---	4,3	1,4	10,0	14,3	7,1	18,6	15,7	28,6	7,80	2,03
5 Hi ha hagut correspondència entre la feina exigida i el nombre de crèdits de l'assignatura	n 0	1	1	3	1	2	5	7	6	16	8	20	% ---	1,4	1,4	4,3	1,4	2,9	7,1	10,0	8,6	22,9	11,4	28,6	7,53	2,48
6 El material d'estudi i de consulta proposat m'ha estat útil per a l'aprenentatge	n 0	0	1	0	3	0	9	4	8	12	4	29	% ---	---	1,4	---	4,3	---	12,9	5,7	11,4	17,1	5,7	41,4	7,96	2,23

Resum de les dades identificatives de l'alumnat participant


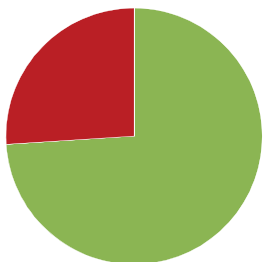
No s'ha elaborat l'informe agregat perquè no es disposava dels 3 informes mínims requerits per mòdul i semestre.

Màster
Geologia i Geofísica de Reservoirs
Dades de participació

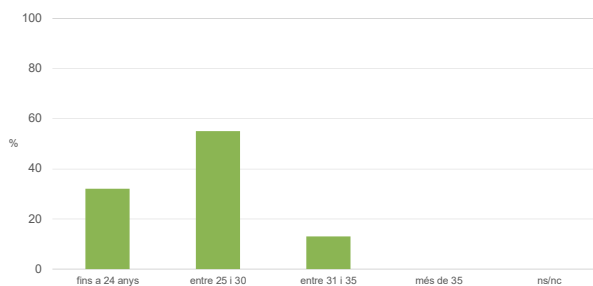
Estudiants matriculats en el màster:	17
Alumnat matriculat en els grups participants:	184
Nombre d'enquestes emplenades:	100
Percentatge de resposta:	54,35%

Gràfics de mitjanes
Mitjana del màster i mitjana mínima i màxima del professorat participant en l'enquesta

Distribució per intervals de les puntuacions mitjanes del professorat del màster que ha participat en l'enquesta

Taula de freqüències de les respostes (%)

		Totalment en desacord		Escala de valoració										Totalment d'acord	Mitjana	Desviació
		nc	0	1	2	3	4	5	6	7	8	9	10			
1	En general, estic satisfet/a amb l'activitat docent duta a terme pel professor/a de l'assignatura	n	0	0	3	0	3	1	2	7	13	18	20	33	8,13	2,11
		%	---	---	3,0	---	3,0	1,0	2,0	7,0	13,0	18,0	20,0	33,0		
2	Manté un bon clima de comunicació i relació amb els estudiants	n	0	0	2	1	0	0	5	0	15	21	16	40	8,46	1,87
		%	---	---	2,0	1,0	---	---	5,0	---	15,0	21,0	16,0	40,0		
3	Transmet amb claredat els continguts de l'assignatura	n	0	0	2	0	2	2	5	4	13	23	18	31	8,12	1,99
		%	---	---	2,0	---	2,0	2,0	5,0	4,0	13,0	23,0	18,0	31,0		
4	Ha completat adequadament amb les seves tasques com a docent (pla docent, programa de l'assignatura, assistència, lliurament de qualificacions, etc).	n	0	0	2	0	1	3	3	4	11	17	19	40	8,40	1,97
		%	---	---	2,0	---	1,0	3,0	3,0	4,0	11,0	17,0	19,0	40,0		

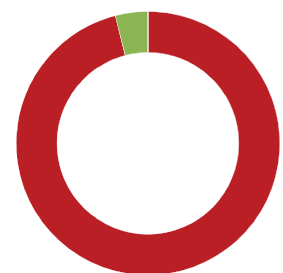
Resum de les dades identificatives de l'alumnat participant
SEXE


	Home	Dona	ns/nc
n	74	26	0
%	74,0%	26,0%	0,0%

EDAT


	Fins a 24	Entre 25 i 30	Entre 31 i 35	Més de 35	ns/nc
n	32	55	13	0	0
%	32,0%	55,0%	13,0%	0,0%	0,0%

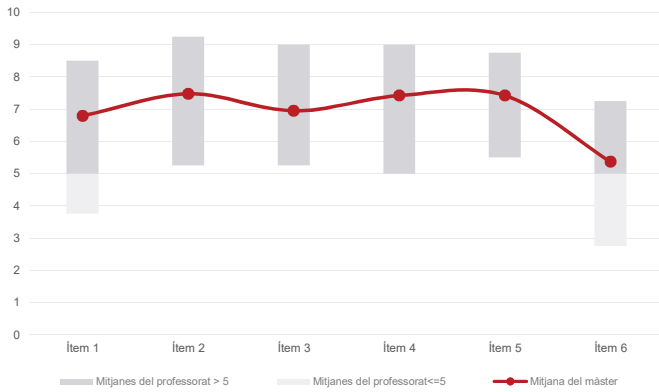
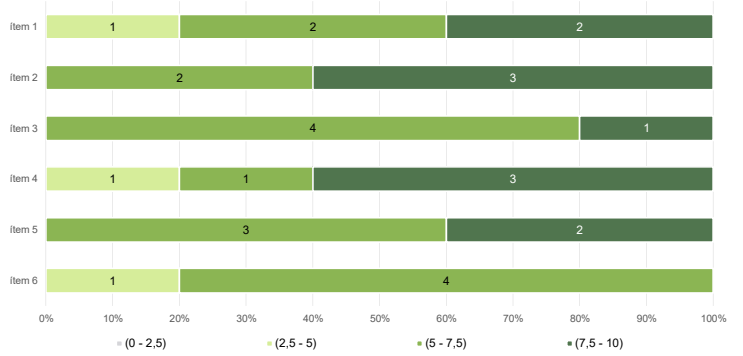
Edat mitjana:	26,8 anys
Edat mínima:	22 anys
Edat màxima:	32 anys

TREBALL


	No treballen	< 12 h	Entre 12 i 25 h	> 25 h	ns/nc
n	96	0	4	0	0
%	96,0%	0,0%	4,0%	0,0%	0,0%

Màster
Geologia i Geofísica de Reservoris
Dades de participació

Estudiants matriculats en el màster:	17
Alumnat matriculat en els grups participants:	70
Nombre d'enquestes emplenades:	19
Percentatge de resposta:	27,14%

Gràfics de mitjanes
Mitjana del màster i mitjana mínima i màxima del professorat participant en l'enquesta

Distribució per intervals de les puntuacions mitjanes del professorat del màster que ha participat en l'enquesta

Taula de freqüències de les respostes (%)

	Totalment en desacord		Escala de valoració										Totalment d'acord	Mitjana	Desviació	
	nc	0	1	2	3	4	5	6	7	8	9	10				
1 En general, estic satisfet/satisfeta amb l'activitat docent duta a terme pel professor o professorat de l'assignatura.	n	0	1	0	0	0	2	2	2	5	3	0	4		6,79	2,46
%	---	5,3	---	---	---	10,5	10,5	10,5	26,3	15,8	---	21,1				
2 Ha complert adequadament amb les seves tasques com a docent (pla docent, programa de l'assignatura, seguiment de la docència, lliurament de qualificacions, etc.).	n	0	0	0	1	0	1	2	1	6	1	0	7		7,47	2,33
%	---	---	---	5,3	---	5,3	10,5	5,3	31,6	5,3	---	36,8				
3 Ha programat activitats i tasques adequades per treballar des del Campus Virtual o des d'un altre entorn virtual.	n	0	0	0	1	0	2	3	3	3	1	0	6		6,95	2,44
%	---	---	---	5,3	---	10,5	15,8	15,8	15,8	5,3	---	31,6				
4 Ha usat videoconferències per impartir les classes, ja sigui de forma síncrona o asíncrona (Blackboard Collaborate, Skype o similar).	n	0	1	0	1	0	0	3	2	2	1	0	9		7,42	2,96
%	---	5,3	---	5,3	---	---	15,8	10,5	10,5	5,3	---	47,4				
5 Ha fet ús d'altres recursos (materials, bibliografia, programari, vídeos, etc.) adequats per a l'aprenentatge a distància.	n	0	0	0	1	0	0	2	2	6	2	1	5		7,42	2,09
%	---	---	---	5,3	---	---	10,5	10,5	31,6	10,5	5,3	26,3				
6 Ha ofert possibilitats de fer tutories i donar resposta a incidències sorgides en el transcurs de l'assignatura.	n	0	1	4	0	1	1	1	4	2	1	0	4		5,37	3,34
%	---	5,3	21,1	---	5,3	5,3	5,3	21,1	10,5	5,3	---	21,1				

Resum de les dades identificatives de l'alumnat participant
