

INFORME AGREGAT

Recursos Minerals i Riscos Geològics

2018
2019

MÒDUL ASSIGNATURA



MÒDUL PROFESSORAT

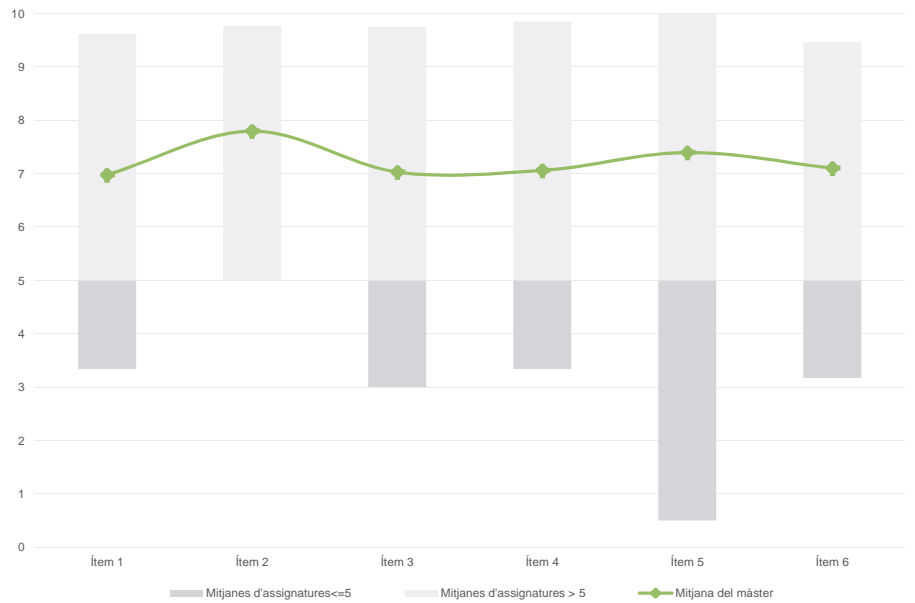


Màster
Recursos Minerals i Riscos Geològics
Dades de participació

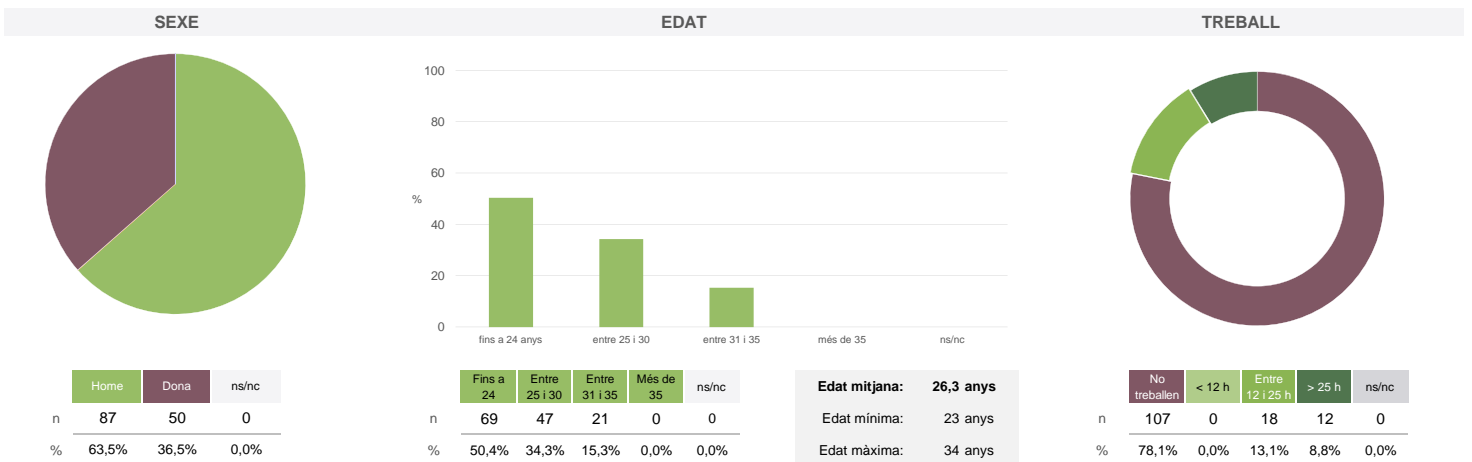
Estudiants matriculats en el màster:	36
Alumnat matriculat en els grups participants:	265
Nombre d'enquestes empenades:	137
Percentatge de resposta:	51,70%

Gràfics de mitjanes

Mitjana del màster i mitjana mínima i màxima de les assignatures amb resposta en l'enquesta

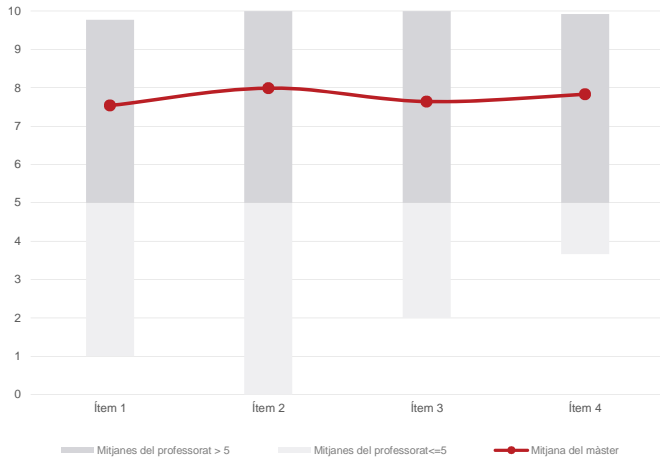
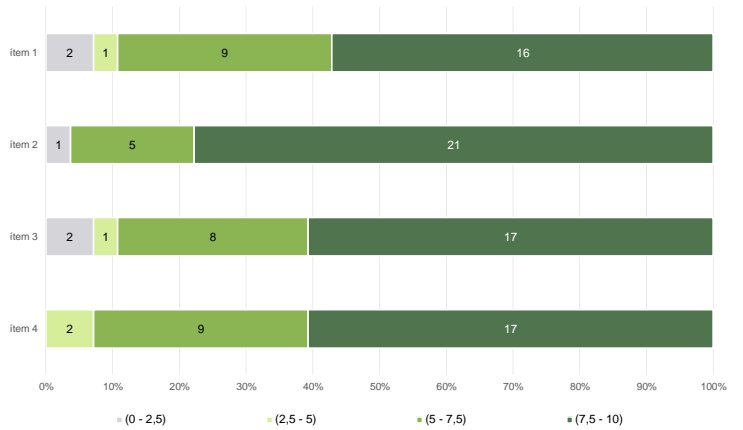

Taula de freqüències de les respostes (%)

		Escala de valoració											Mitjana	Desviació		
		nc	0	1	2	3	4	5	6	7	8	9			10	
1	En general, estic satisfet/a amb l'assignatura	n	0	3	3	3	5	5	16	15	23	23	13	28	6,98	2,51
		%	---	2,2	2,2	2,2	3,6	3,6	11,7	10,9	16,8	16,8	9,5	20,4		
2	Els continguts que s'hi han tractat estan actualitzats	n	0	0	1	1	2	3	14	15	19	22	22	38	7,80	2,02
		%	---	---	0,7	0,7	1,5	2,2	10,2	10,9	13,9	16,1	16,1	27,7		
3	Les activitats formatives (classes magistrals, exercicis, seminaris, etc.) m'han resultat adequades per aprofitar l'assignatura	n	0	2	0	8	5	8	11	18	23	16	12	34	7,03	2,54
		%	---	1,5	---	5,8	3,6	5,8	8,0	13,1	16,8	11,7	8,8	24,8		
4	Les activitats d'avaluació m'han semblat adequades per valorar el meu aprenentatge	n	1	2	1	4	3	7	16	20	22	19	12	30	7,06	2,37
		%	0,7	1,5	0,7	2,9	2,2	5,1	11,7	14,6	16,1	13,9	8,8	21,9		
5	Hi ha hagut correspondència entre la feina exigida i el nombre de crèdits de l'assignatura	n	0	3	3	0	3	6	18	7	18	28	15	36	7,39	2,46
		%	---	2,2	2,2	---	2,2	4,4	13,1	5,1	13,1	20,4	10,9	26,3		
6	El material d'estudi i de consulta proposat m'ha estat útil per a l'aprenentatge	n	0	1	3	5	4	8	16	13	16	24	16	31	7,10	2,51
		%	---	0,7	2,2	3,6	2,9	5,8	11,7	9,5	11,7	17,5	11,7	22,6		

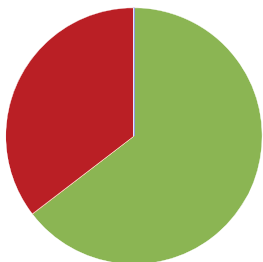
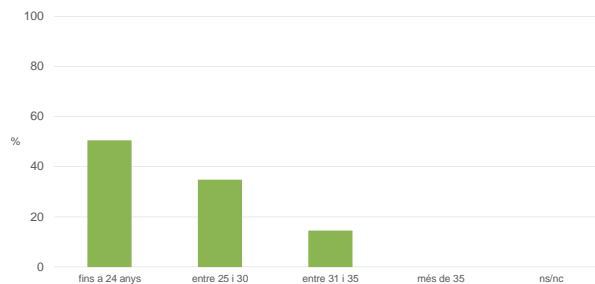
Resum de les dades identificatives de l'alumnat participant


Màster
Recursos Minerals i Riscos Geològics
Dades de participació

Estudiants matriculats en el màster:	36
Alumnat matriculat en els grups participants:	360
Nombre d'enquestes emplenades:	192
Percentatge de resposta:	53,33%

Gràfics de mitjanes
Mitjana del màster i mitjana mínima i màxima del professorat participant en l'enquesta

Distribució per intervals de les puntuacions mitjanes del professorat del màster que ha participat en l'enquesta

Taula de freqüències de les respostes (%)

		Escala de valoració											Mitjana	Desviació	
		nc	0	1	2	3	4	5	6	7	8	9			10
1 En general, estic satisfet/a amb l'activitat docent duta a terme pel professor/a de l'assignatura	n	0	6	4	3	2	5	18	15	28	27	21	63	7,54	2,60
	%	---	3,1	2,1	1,6	1,0	2,6	9,4	7,8	14,6	14,1	10,9	32,8		
2 Manté un bon clima de comunicació i relació amb els estudiants	n	0	9	2	1	0	2	9	11	25	34	26	73	7,99	2,51
	%	---	4,7	1,0	0,5	---	1,0	4,7	5,7	13,0	17,7	13,5	38,0		
3 Transmet amb claredat els continguts de l'assignatura	n	0	5	3	3	3	3	15	26	20	24	26	64	7,64	2,51
	%	---	2,6	1,6	1,6	1,6	1,6	7,8	13,5	10,4	12,5	13,5	33,3		
4 Ha complet adequadament amb les seves tasques com a docent (pla docent, programa de l'assignatura, assistència, lliurament de qualificacions, etc).	n	0	2	3	1	5	4	22	15	20	20	33	67	7,83	2,36
	%	---	1,0	1,6	0,5	2,6	2,1	11,5	7,8	10,4	10,4	17,2	34,9		

Resum de les dades identificatives de l'alumnat participant
SEXE

EDAT


Edat mitjana: 26,3 anys
 Edat mínima: 23 anys
 Edat màxima: 34 anys

TREBALL
