

INFORME AGREGAT

# Recursos Minerals i Riscos Geològics

2019  
2020

---

MÒDUL ASSIGNATURA

1r Semestre  
2n Semestre

---

MÒDUL PROFESSORAT

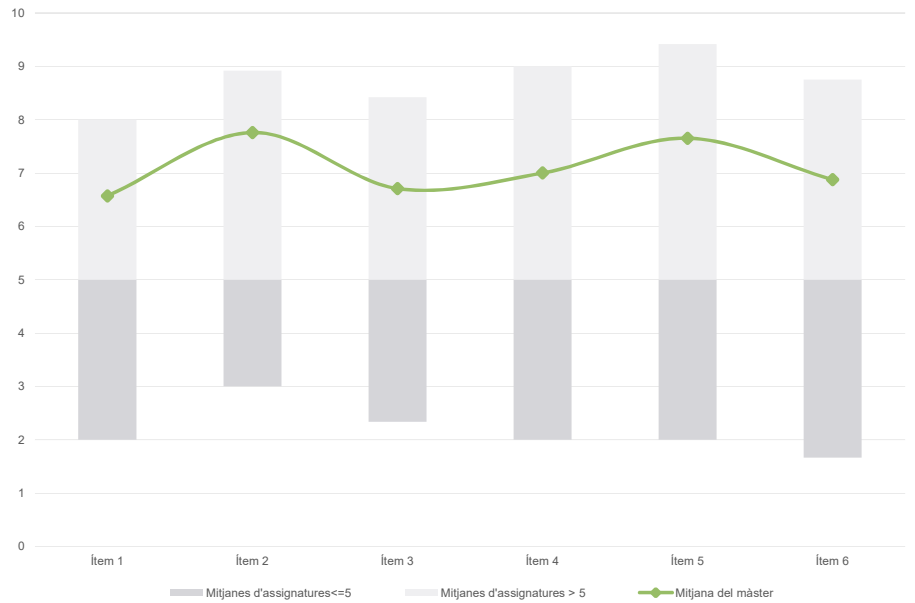
1r Semestre  
2n Semestre

**Màster**
**Recursos Minerals i Riscos Geològics**
**Dades de participació**

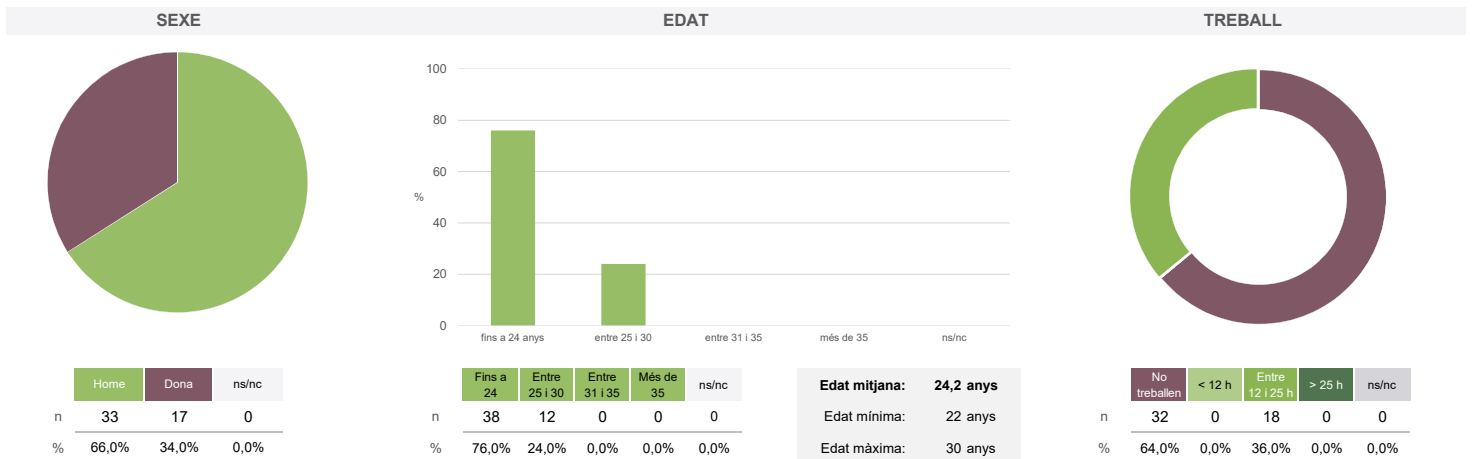
|                                               |        |
|-----------------------------------------------|--------|
| Estudiants matriculats en el màster:          | 20     |
| Alumnat matriculat en els grups participants: | 108    |
| Nombre d'enquestes empenades:                 | 50     |
| Percentatge de resposta:                      | 46,30% |

**Gràfics de mitjanes**

Mitjana del màster i mitjana mínima i màxima de les assignatures amb resposta en l'enquesta


**Taula de freqüències de les respostes (%)**

|                                                                                                                                   | Escala de valoració |   |   |   |   |   |   |   |   |   |   | Mitjana | Desviació |      |
|-----------------------------------------------------------------------------------------------------------------------------------|---------------------|---|---|---|---|---|---|---|---|---|---|---------|-----------|------|
|                                                                                                                                   | nc                  | 0 | 1 | 2 | 3 | 4 | 5 | 6 | 7 | 8 | 9 |         |           | 10   |
| 1 En general, estic satisfet/a amb l'assignatura                                                                                  | n 1                 | 3 | 0 | 4 | 2 | 2 | 5 | 4 | 8 | 5 | 5 | 11      | 6,57      | 2,98 |
| 2 Els continguts que s'hi han tractat estan actualitzats                                                                          | n 0                 | 2 | 0 | 3 | 0 | 2 | 3 | 1 | 4 | 9 | 7 | 19      | 7,76      | 2,77 |
| 3 Les activitats formatives (classes magistrals, exercicis, seminaris, etc.) m'han resultat adequades per aprofitar l'assignatura | n 2                 | 3 | 1 | 2 | 2 | 3 | 3 | 5 | 6 | 7 | 4 | 12      | 6,71      | 3,01 |
| 4 Les activitats d'avaluació m'han semblat adequades per valorar el meu aprenentatge                                              | n 1                 | 5 | 1 | 1 | 2 | 0 | 1 | 4 | 9 | 8 | 2 | 16      | 7,00      | 3,21 |
| 5 Hi ha hagut correspondència entre la feina exigida i el nombre de crèdits de l'assignatura                                      | n 1                 | 4 | 0 | 0 | 1 | 2 | 0 | 5 | 6 | 6 | 6 | 19      | 7,65      | 2,91 |
| 6 El material d'estudi i de consulta proposat m'ha estat útil per a l'aprenentatge                                                | n 2                 | 3 | 0 | 4 | 1 | 3 | 4 | 3 | 5 | 6 | 4 | 15      | 6,88      | 3,11 |

**Resum de les dades identificatives de l'alumnat participant**


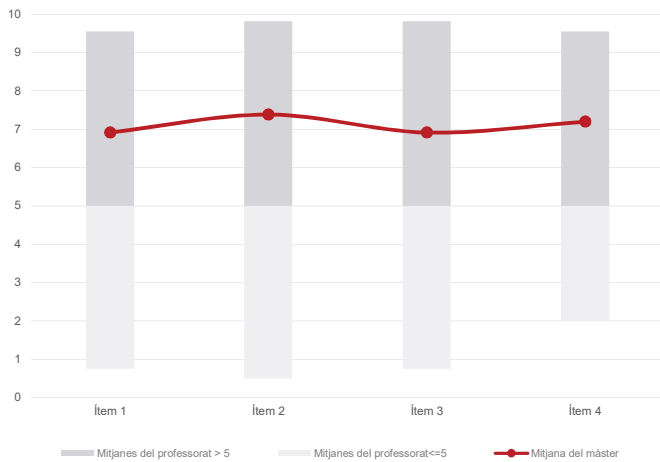
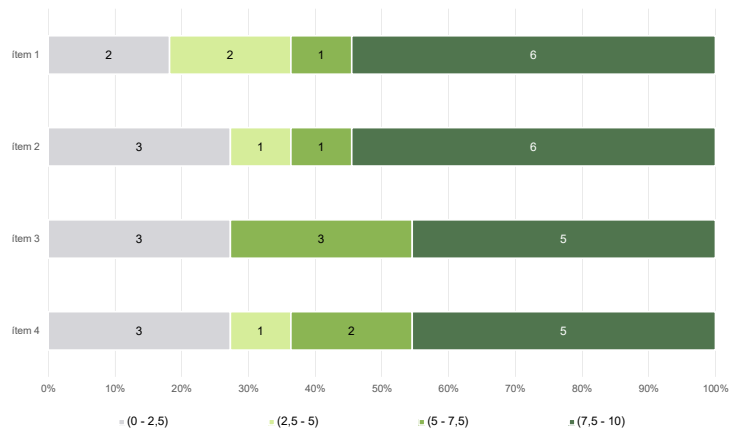
---

No s'ha elaborat l'informe agregat perquè no es disposava dels 3 informes mínims requerits per mòdul i semestre.

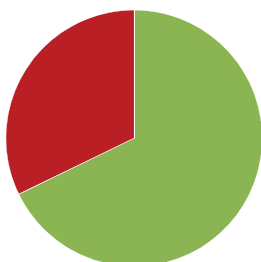
---

**Màster**
**Recursos Minerals i Riscos Geològics**
**Dades de participació**

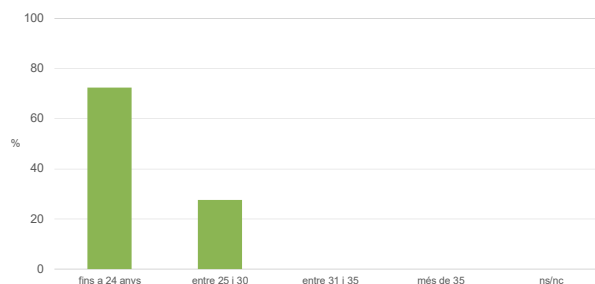
|                                               |               |
|-----------------------------------------------|---------------|
| Estudiants matriculats en el màster:          | 20            |
| Alumnat matriculat en els grups participants: | 191           |
| Nombre d'enquestes emplenades:                | 87            |
| <b>Percentatge de resposta:</b>               | <b>45,55%</b> |

**Gràfics de mitjanes**
**Mitjana del màster i mitjana mínima i màxima del professorat participant en l'enquesta**

**Distribució per intervals de les puntuacions mitjanes del professorat del màster que ha participat en l'enquesta**

**Taula de freqüències de les respostes (%)**

|                                                                                                                                                       |   | Totalment en desacord |      | Escala de valoració |     |     |     |     |     |      |      |      |      | Totalment d'acord | Mitjana | Desviació |
|-------------------------------------------------------------------------------------------------------------------------------------------------------|---|-----------------------|------|---------------------|-----|-----|-----|-----|-----|------|------|------|------|-------------------|---------|-----------|
|                                                                                                                                                       |   | nc                    | 0    | 1                   | 2   | 3   | 4   | 5   | 6   | 7    | 8    | 9    | 10   |                   |         |           |
| 1 En general, estic satisfet/a amb l'activitat docent duta a terme pel professor/a de l'assignatura                                                   | n | 5                     | 8    | 2                   | 5   | 1   | 3   | 3   | 5   | 8    | 11   | 9    | 27   | 6,91              | 3,38    |           |
|                                                                                                                                                       | % | 5,7                   | 9,2  | 2,3                 | 5,7 | 1,1 | 3,4 | 3,4 | 5,7 | 9,2  | 12,6 | 10,3 | 31,0 |                   |         |           |
| 2 Manté un bon clima de comunicació i relació amb els estudiants                                                                                      | n | 6                     | 9    | 2                   | 2   | 1   | 2   | 1   | 5   | 5    | 8    | 13   | 33   | 7,38              | 3,43    |           |
|                                                                                                                                                       | % | 6,9                   | 10,3 | 2,3                 | 2,3 | 1,1 | 2,3 | 1,1 | 5,7 | 5,7  | 9,2  | 14,9 | 37,9 |                   |         |           |
| 3 Transmet amb claredat els continguts de l'assignatura                                                                                               | n | 5                     | 8    | 2                   | 3   | 2   | 4   | 5   | 4   | 10   | 6    | 10   | 28   | 6,91              | 3,36    |           |
|                                                                                                                                                       | % | 5,7                   | 9,2  | 2,3                 | 3,4 | 2,3 | 4,6 | 5,7 | 4,6 | 11,5 | 6,9  | 11,5 | 32,2 |                   |         |           |
| 4 Ha complet adequadament amb les seves tasques com a docent (pla docent, programa de l'assignatura, assistència, lliurament de qualificacions, etc). | n | 6                     | 8    | 3                   | 1   | 3   | 1   | 4   | 3   | 10   | 7    | 9    | 32   | 7,20              | 3,39    |           |
|                                                                                                                                                       | % | 6,9                   | 9,2  | 3,4                 | 1,1 | 3,4 | 1,1 | 4,6 | 3,4 | 11,5 | 8,0  | 10,3 | 36,8 |                   |         |           |

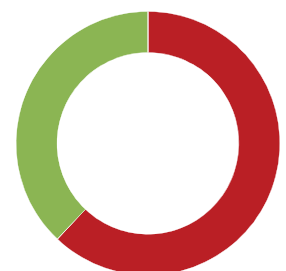
**Resum de les dades identificatives de l'alumnat participant**
**SEXE**


|   | Home  | Dona  | ns/nc |
|---|-------|-------|-------|
| n | 59    | 28    | 0     |
| % | 67,8% | 32,2% | 0,0%  |

**EDAT**


|   | Fins a 24 | Entre 25 i 30 | Entre 31 i 35 | Més de 35 | ns/nc |
|---|-----------|---------------|---------------|-----------|-------|
| n | 63        | 24            | 0             | 0         | 0     |
| % | 72,4%     | 27,6%         | 0,0%          | 0,0%      | 0,0%  |

|                      |                  |
|----------------------|------------------|
| <b>Edat mitjana:</b> | <b>24,2 anys</b> |
| Edat mínima:         | 22 anys          |
| Edat màxima:         | 30 anys          |

**TREBALL**


|   | No treballen | < 12 h | Entre 12 i 25 h | > 25 h | ns/nc |
|---|--------------|--------|-----------------|--------|-------|
| n | 54           | 0      | 33              | 0      | 0     |
| % | 62,1%        | 0,0%   | 37,9%           | 0,0%   | 0,0%  |

---

No s'ha elaborat l'informe agregat perquè no es disposava dels 3 informes mínims requerits per mòdul i semestre.

---