

INFORME AGREGAT

Recursos Minerals i Riscos Geològics

2021
2022

MÒDUL ASSIGNATURA ■

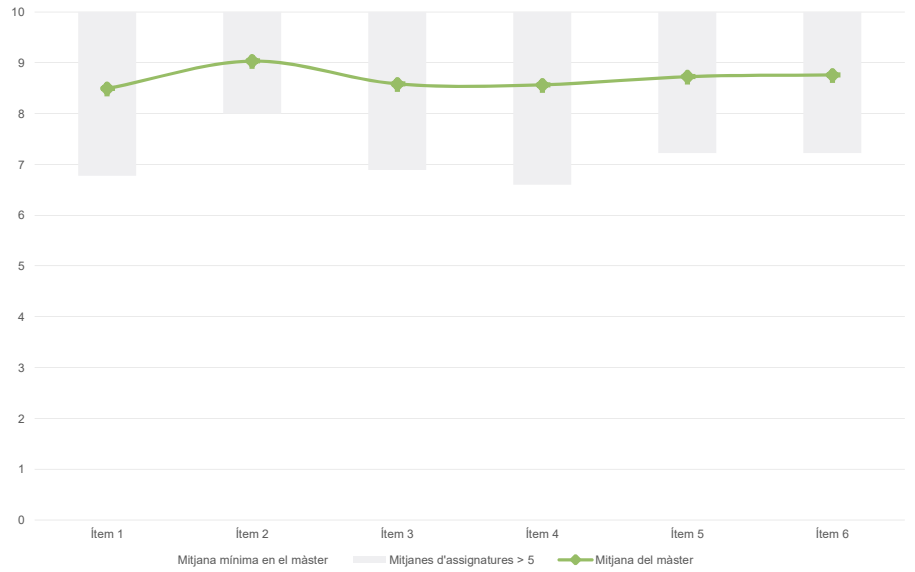
MÒDUL PROFESSORAT ■

Màster
Recursos Minerals i Riscos Geològics
Dades de participació

Estudiants matriculats en el màster:	14
Alumnat matriculat en els grups participants:	191
Nombre d'enquestes emplenades:	123
Percentatge de resposta:	64,40%

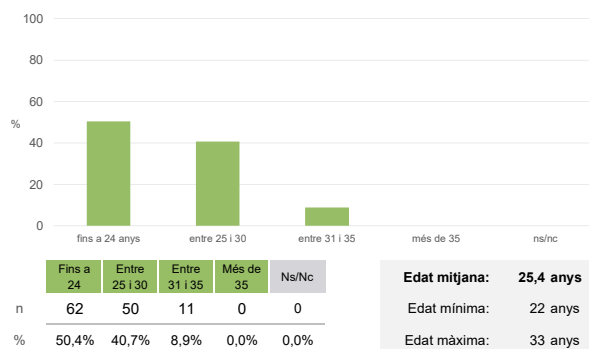
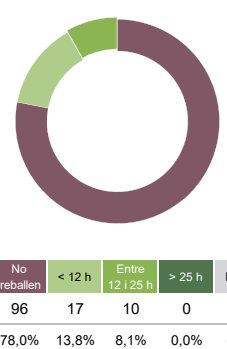
Gràfics de mitjanes

Mitjana del màster i mitjana mínima i màxima de les assignatures amb resposta en l'enquesta


Taula de freqüències de les respostes (%)

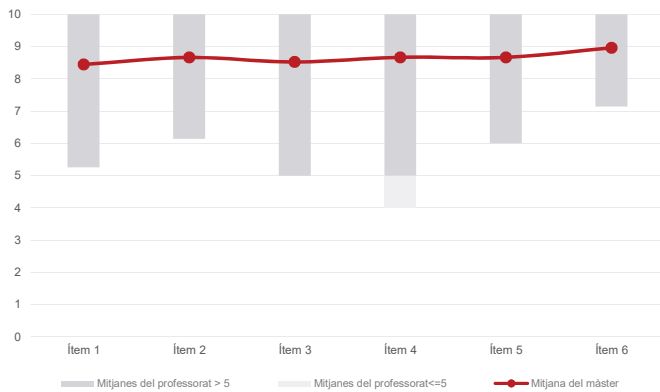
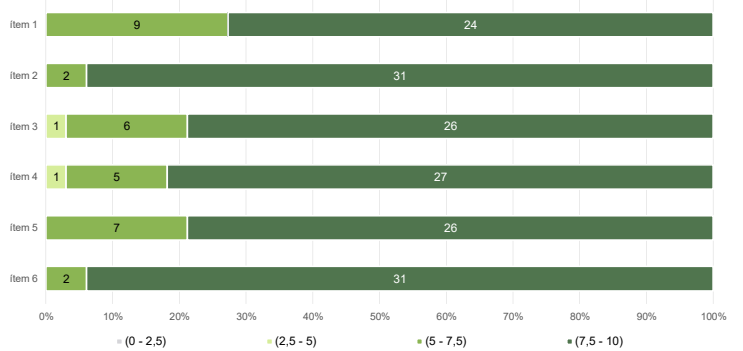
	Totalment en desacord		Escala de valoració										Totalment d'acord		Mitjana	Desviació
	nc	0	1	2	3	4	5	6	7	8	9	10				
1 En general, estic satisfet/a amb l'assignatura.	n 1	0	1	0	0	2	2	10	12	29	19	47	8,49	1,64		
%	0,8	---	0,8	---	---	1,6	1,6	8,1	9,8	23,6	15,4	38,2				
2 S'ha proporcionat informació suficient sobre el tipus de docència (presencial / no presencial / mixta) en el qual s'impartirà l'assignatura.	n 1	0	0	0	0	0	1	6	13	13	24	65	9,03	1,28		
%	0,8	---	---	---	---	---	0,8	4,9	10,6	10,6	19,5	52,8				
3 Les activitats formatives m'han resultat adequades per assolir l'aprenentatge.	n 1	0	0	0	0	2	3	9	18	15	26	49	8,58	1,55		
%	0,8	---	---	---	---	1,6	2,4	7,3	14,6	12,2	21,1	39,8				
4 Les activitats d'avaluació m'han semblat adequades per valorar el meu aprenentatge.	n 1	0	0	0	1	2	3	13	8	21	23	51	8,57	1,65		
%	0,8	---	---	---	0,8	1,6	2,4	10,6	6,5	17,1	18,7	41,5				
5 La feina exigida ha estat coherent amb el nombre de crèdits de l'assignatura.	n 2	0	0	0	0	3	2	7	12	14	34	49	8,73	1,50		
%	1,6	---	---	---	---	2,4	1,6	5,7	9,8	11,4	27,6	39,8				
6 El material d'estudi i de consulta proposat m'ha estat útil per a l'aprenentatge.	n 3	0	0	0	0	2	3	6	13	18	23	55	8,76	1,50		
%	2,4	---	---	---	---	1,6	2,4	4,9	10,6	14,6	18,7	44,7				

Resum de les dades identificatives de l'alumnat participant
GÈNERE

EDAT

TREBALL


Màster
Recursos Minerals i Riscos Geològics
Dades de participació

Estudiants matriculats en el màster:	14
Alumnat matriculat en els grups participants:	292
Nombre d'enquestes emplenades:	184
Percentatge de resposta:	63,01%

Gràfics de mitjanes
Mitjana del màster i mitjana mínima i màxima del professorat participant en l'enquesta

Distribució per intervals de les puntuacions mitjanes del professorat del màster que ha participat en l'enquesta

Taula de freqüències de les respostes (%)

		Totalment en desacord		Escala de valoració										Totalment d'acord	Mitjana	Desviació
		nc	0	1	2	3	4	5	6	7	8	9	10			
1	En general, estic satisfet/a amb l'activitat docent duta a terme pel professor o professora de l'assignatura.	n	2	0	2	3	2	2	3	6	26	36	26	76	8,45	1,90
%		1,1	---	1,1	1,6	1,1	1,1	1,6	3,3	14,1	19,6	14,1	41,3			
2	Ha complert adequadament les seves tasques com a docent (pla docent, programa de l'assignatura, seguiment de la docència, lliurament de qualificacions, etc.).	n	1	1	1	0	0	4	4	10	19	27	31	86	8,66	1,76
%		0,5	0,5	0,5	---	---	2,2	2,2	5,4	10,3	14,7	16,8	46,7			
3	Transmet amb claredat els continguts de l'assignatura.	n	2	0	1	3	2	2	6	5	22	29	36	76	8,52	1,85
%		1,1	---	0,5	1,6	1,1	1,1	3,3	2,7	12,0	15,8	19,6	41,3			
4	Les activitats i tasques programades per treballar des del Campus Virtual o des d'un altre entorn virtual han estat adequades per a l'aprenentatge.	n	6	0	1	0	1	2	3	8	19	36	33	75	8,67	1,57
%		3,3	---	0,5	---	0,5	1,1	1,6	4,3	10,3	19,6	17,9	40,8			
5	Els recursos complementaris emprats (materials, bibliografia, software, etc.) han estat adequats pel tipus de docència impartida (presencial / no presencial / mixta).	n	4	0	2	1	1	3	3	10	16	26	34	84	8,67	1,80
%		2,2	---	1,1	0,5	0,5	1,6	1,6	5,4	8,7	14,1	18,5	45,7			
6	Ha ofert la possibilitat de fer tutories i ha resolt les incidències sorgides en el transcurs de l'assignatura.	n	3	1	0	0	0	1	4	6	12	31	29	97	8,97	1,49
%		1,6	0,5	---	---	---	0,5	2,2	3,3	6,5	16,8	15,8	52,7			

Resum de les dades identificatives de l'alumnat participant
