

INFORME AGREGAT

Ciència i Gestió Integral de l'Aigua

2019
2020

MÒDUL ASSIGNATURA

1r Semestre
2n Semestre

MÒDUL PROFESSORAT

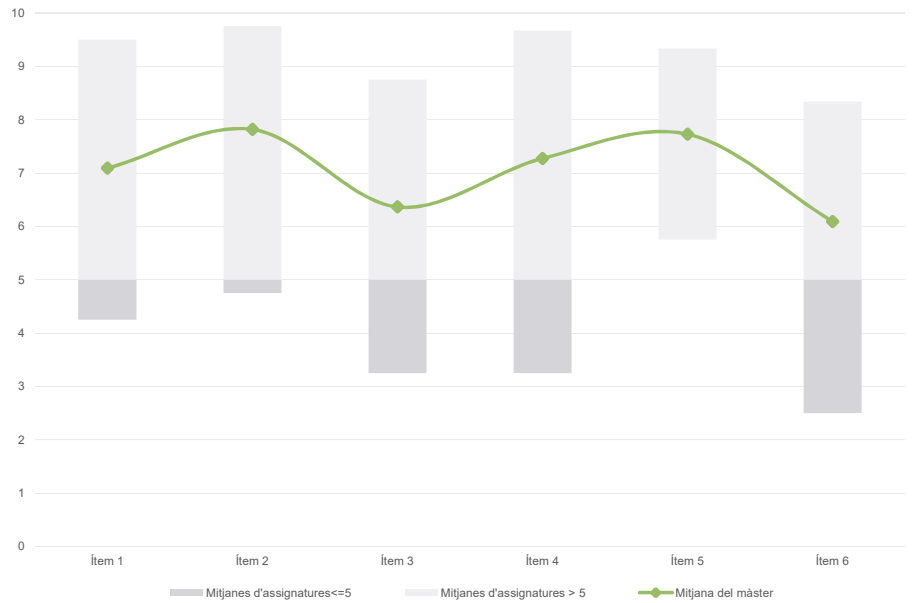
1r Semestre
2n Semestre

Màster
Ciència i Gestió Integral de l'Aigua
Dades de participació

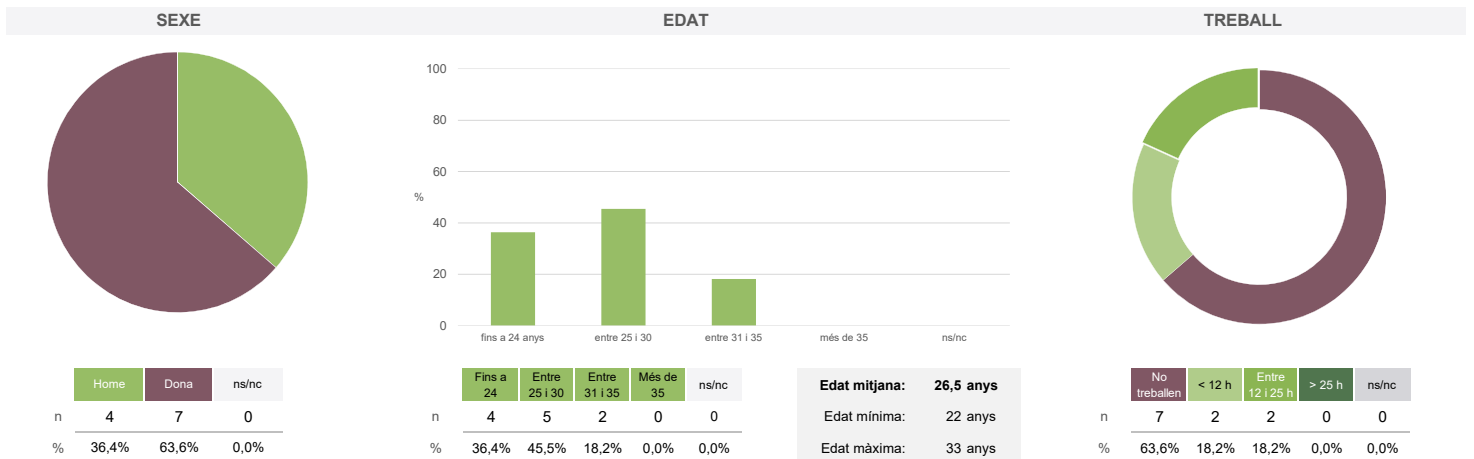
Estudiants matriculats en el màster:	27
Alumnat matriculat en els grups participants:	37
Nombre d'enquestes emplenades:	11
Percentatge de resposta:	29,73%

Gràfics de mitjanes

Mitjana del màster i mitjana mínima i màxima de les assignatures amb resposta en l'enquesta


Taula de freqüències de les respostes (%)

	Escala de valoració												Mitjana	Desviació
	nc	0	1	2	3	4	5	6	7	8	9	10		
1 En general, estic satisfet/a amb l'assignatura	0	1	0	0	1	0	0	1	2	1	3	2	7,09	2,97
2 Els continguts que s'hi han tractat estan actualitzats	0	0	0	0	1	1	1	0	1	1	1	5	7,82	2,55
3 Les activitats formatives (classes magistrals, exercicis, seminaris, etc.) m'han resultat adequades per aprofitar l'assignatura	0	0	1	1	1	0	0	0	3	3	1	1	6,36	2,84
4 Les activitats d'avaluació m'han semblat adequades per valorar el meu aprenentatge	0	0	2	0	1	0	0	0	0	1	3	4	7,27	3,52
5 Hi ha hagut correspondència entre la feina exigida i el nombre de crèdits de l'assignatura	0	0	1	0	0	0	1	1	0	2	3	3	7,73	2,63
6 El material d'estudi i de consulta proposat m'ha estat útil per a l'aprenentatge	0	2	0	1	0	0	0	0	2	4	1	1	6,09	3,45

Resum de les dades identificatives de l'alumnat participant


Màster
Ciència i Gestió Integral de l'Aigua
Dades de participació

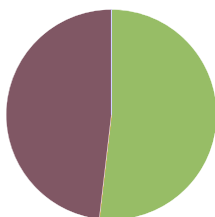
Estudiants matriculats en el màster:	28
Alumnat matriculat en els grups participants:	61
Nombre d'enquestes emplenades:	27
Percentatge de resposta:	44,26%

Gràfics de mitjanes

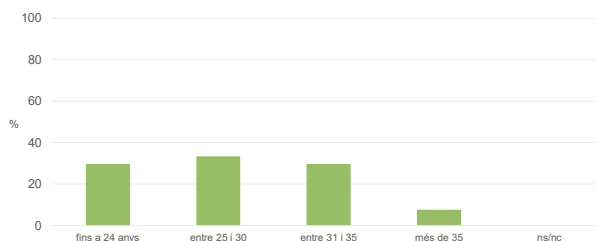
Mitjana del màster i mitjana mínima i màxima de les assignatures amb resposta en l'enquesta


Taula de freqüències de les respostes (%)

	Totalment en desacord		Escala de valoració										Totalment d'acord		Mitjana	Desviació
	nc	0	1	2	3	4	5	6	7	8	9	10				
1 En general, estic satisfet/satisfeta amb l'assignatura.	n 0	0	0	0	0	2	4	3	2	3	5	8	7,74	2,08		
	% ---	---	---	---	---	7,4	14,8	11,1	7,4	11,1	18,5	29,6				
2 M'han proporcionat informació suficient sobre l'adaptació de l'assignatura a un entorn no presencial.	n 11	0	0	0	0	2	1	2	1	1	0	9	8,13	2,32		
	% 40,7	---	---	---	---	7,4	3,7	7,4	3,7	3,7	---	33,3				
3 Les activitats formatives realitzades durant el període de docència no presencial m'han resultat adequades per assolir l'aprenentatge.	n 11	0	0	0	0	1	3	2	1	2	1	6	7,69	2,17		
	% 40,7	---	---	---	---	3,7	11,1	7,4	3,7	7,4	3,7	22,2				
4 El sistema d'avaluació ha estat convenientment adaptat per poder dur-lo a terme en un entorn virtual.	n 11	0	0	0	1	1	2	0	1	2	1	8	8,06	2,41		
	% 40,7	---	---	---	3,7	3,7	7,4	---	3,7	7,4	3,7	29,6				
5 Els criteris i procediments d'avaluació s'han ajustat als resultats d'aprenentatge esperats de l'assignatura.	n 1	0	0	1	0	3	3	2	2	2	4	9	7,58	2,45		
	% 3,7	---	---	3,7	---	11,1	11,1	7,4	7,4	7,4	14,8	33,3				
6 Hi ha hagut correspondència entre la feina exigida i el nombre de crèdits de l'assignatura.	n 1	1	2	1	0	3	0	2	3	2	5	7	6,92	3,16		
	% 3,7	3,7	7,4	3,7	---	11,1	---	7,4	11,1	7,4	18,5	25,9				
7 El material d'estudi i de consulta proposat m'ha estat útil per a l'aprenentatge.	n 1	0	0	0	0	2	3	3	1	3	7	7	7,88	2,03		
	% 3,7	---	---	---	---	7,4	11,1	11,1	3,7	11,1	25,9	25,9				

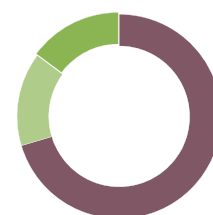
Resum de les dades identificatives de l'alumnat participant
SEXE


	Home	Dona	ns/nc
n	14	13	0
%	51,9%	48,1%	0,0%

EDAT


	Fins a 24	Entre 25 i 30	Entre 31 i 35	Més de 35	ns/nc
n	8	9	8	2	0
%	29,6%	33,3%	29,6%	7,4%	0,0%

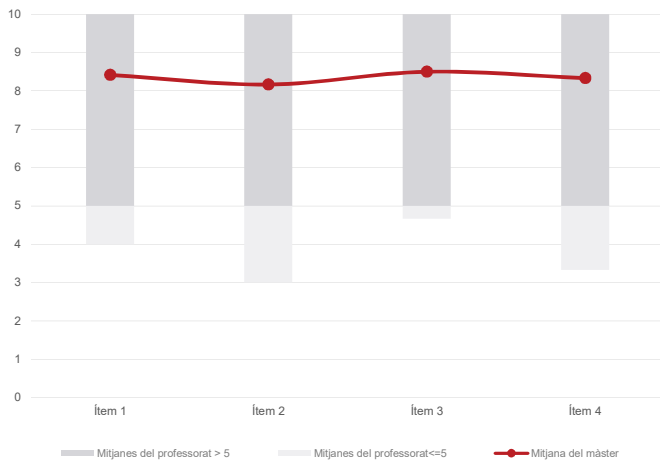
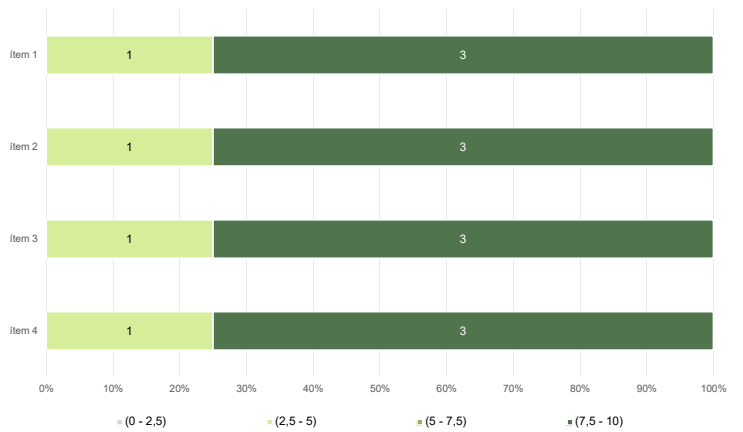
Edat mitjana: **28,4 anys**
 Edat mínima: 22 anys
 Edat màxima: 44 anys

TREBALL


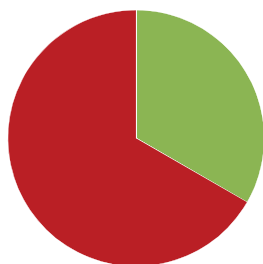
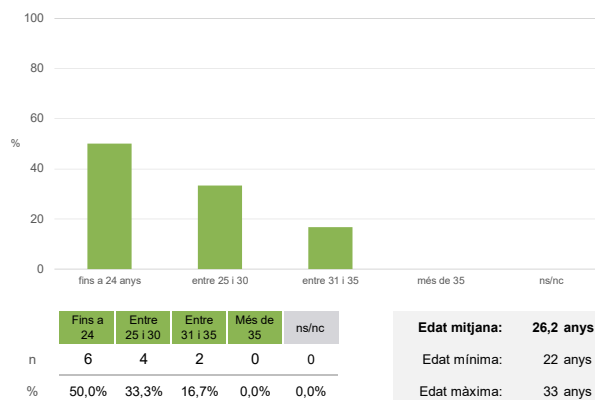
	No treballen	< 12 h	Entre 12 i 25 h	> 25 h	ns/nc
n	19	4	4	0	0
%	70,4%	14,8%	14,8%	0,0%	0,0%

Màster
Ciència i Gestió Integral de l'Aigua
Dades de participació

Estudiants matriculats en el màster:	27
Alumnat matriculat en els grups participants:	47
Nombre d'enquestes emplenades:	12
Percentatge de resposta:	25,53%

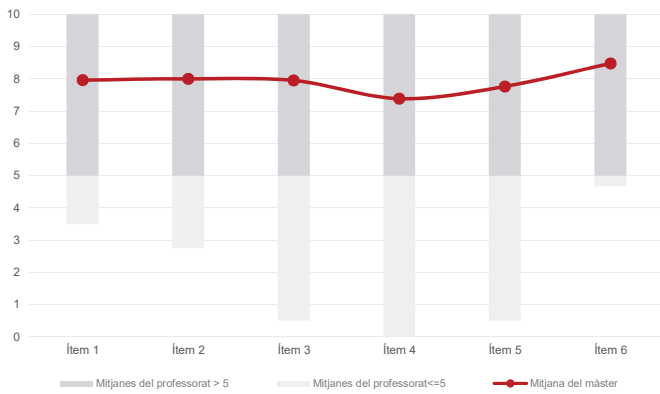
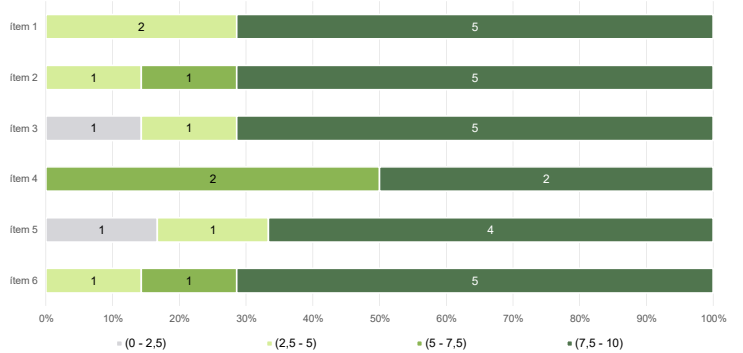
Gràfics de mitjanes
Mitjana del màster i mitjana mínima i màxima del professorat participant en l'enquesta

Distribució per intervals de les puntuacions mitjanes del professorat del màster que ha participat en l'enquesta

Taula de freqüències de les respostes (%)

	nc	Escala de valoració										Mitjana	Desviació	
		0	1	2	3	4	5	6	7	8	9			10
1 En general, estic satisfet/a amb l'activitat docent duta a terme pel professor/a de l'assignatura	n 0	1	0	0	0	1	0	0	0	1	1	8	8,42	3,04
%	---	8,3	---	---	---	8,3	---	---	---	8,3	8,3	66,7		
2 Manté un bon clima de comunicació i relació amb els estudiants	n 0	0	2	0	0	0	0	0	1	0	1	8	8,17	3,31
%	---	---	16,7	---	---	---	---	---	8,3	---	8,3	66,7		
3 Transmet amb claredat els continguts de l'assignatura	n 0	0	0	1	0	0	1	0	1	0	2	7	8,50	2,47
%	---	---	---	8,3	---	---	8,3	---	8,3	---	16,7	58,3		
4 Ha completat adequadament amb les seves tasques com a docent (pla docent, programa de l'assignatura, assistència, lliurament de qualificacions, etc).	n 0	1	0	1	0	0	0	0	0	1	0	9	8,33	3,35
%	---	8,3	---	8,3	---	---	---	---	---	8,3	---	75,0		

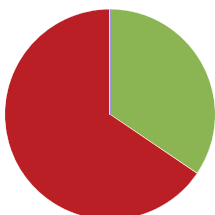
Resum de les dades identificatives de l'alumnat participant
SEXE

EDAT

TREBALL


Màster
Ciència i Gestió Integral de l'Aigua
Dades de participació

Estudiants matriculats en el màster:	28
Alumnat matriculat en els grups participants:	66
Nombre d'enquestes emplenades:	29
Percentatge de resposta:	43,94%

Gràfics de mitjanes
Mitjana del màster i mitjana mínima i màxima del professorat participant en l'enquesta

Distribució per intervals de les puntuacions mitjanes del professorat del màster que ha participat en l'enquesta

Taula de freqüències de les respostes (%)

	Totalment en desacord	Escala de valoració										Totalment d'acord	Mitjana	Desviació
		nc	0	1	2	3	4	5	6	7	8			
1 En general, estic satisfet/satisfeta amb l'activitat docent duta a terme pel professor o professorat de l'assignatura.	n 1	1	0	0	0	2	4	1	2	2	1	15	7,96	2,67
%	3,4	3,4	---	---	---	6,9	13,8	3,4	6,9	6,9	3,4	51,7		
2 Ha complert adequadament amb les seves tasques com a docent (pla docent, programa de l'assignatura, seguiment de la docència, lliurament de qualificacions, etc.).	n 1	1	0	0	1	3	0	3	2	1	1	16	8,00	2,78
%	3,4	3,4	---	---	3,4	10,3	---	10,3	6,9	3,4	3,4	55,2		
3 Ha programat activitats i tasques adequades per treballar des del Campus Virtual o des d'un altre entorn virtual.	n 8	1	1	0	0	1	2	0	2	1	0	13	7,95	3,09
%	27,6	3,4	3,4	---	---	3,4	6,9	---	6,9	3,4	---	44,8		
4 Ha usat videoconferències per impartir les classes, ja sigui de forma síncrona o asíncrona (Blackboard Collaborate, Skype o similar).	n 16	2	0	0	0	0	2	1	0	0	0	8	7,38	3,69
%	55,2	6,9	---	---	---	---	6,9	3,4	---	---	---	27,6		
5 Ha fet ús d'altres recursos (materials, bibliografia, programari, vídeos, etc.) adequats per a l'aprenentatge a distància.	n 12	1	1	0	0	1	1	1	0	2	0	10	7,76	3,26
%	41,4	3,4	3,4	---	---	3,4	3,4	3,4	---	6,9	---	34,5		
6 Ha ofert possibilitats de fer tutories i donar resposta a incidències sorgides en el transcurs de l'assignatura.	n 4	1	0	0	0	1	1	3	1	1	0	17	8,48	2,56
%	13,8	3,4	---	---	---	3,4	3,4	10,3	3,4	3,4	---	58,6		

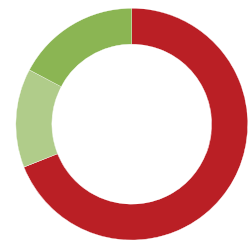
Resum de les dades identificatives de l'alumnat participant
SEXE


	Home	Dona	ns/nc
n	10	19	0
%	34,5%	65,5%	0,0%

EDAT


	Fins a 24	Entre 25 i 30	Entre 31 i 35	Més de 35	ns/nc
n	10	10	8	1	0
%	34,5%	34,5%	27,6%	3,4%	0,0%

Edat mitjana:	27,4 anys
Edat mínima:	22 anys
Edat màxima:	44 anys

TREBALL


	No treballen	< 12 h	Entre 12 i 25 h	> 25 h	ns/nc
n	20	4	5	0	0
%	69,0%	13,8%	17,2%	0,0%	0,0%