

INFORME AGREGAT

# Ciència i Gestió Integral de l'Aigua

2018  
2019

MÒDUL ASSIGNATURA ■

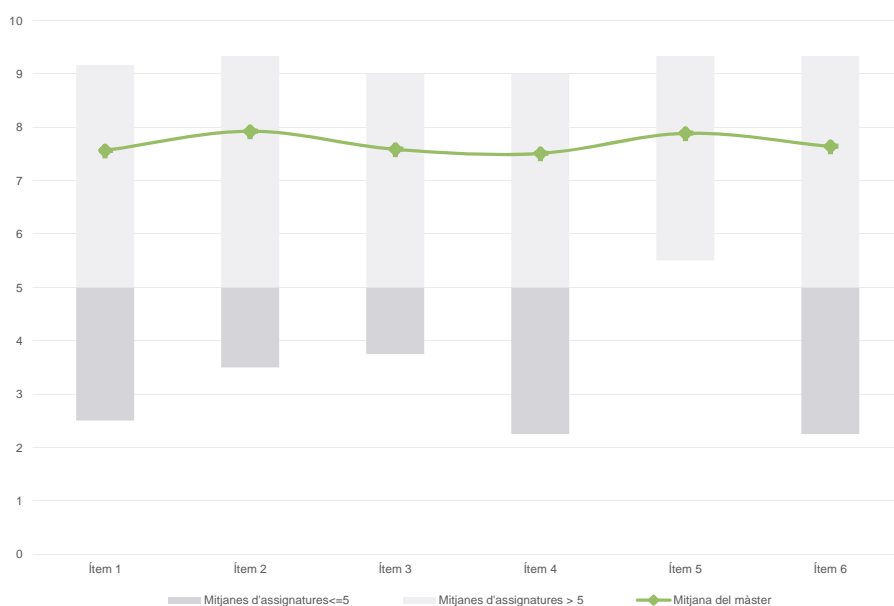
MÒDUL PROFESSORAT ■

**Màster**
**Ciència i Gestió Integral de l'Aigua**
**Dades de participació**

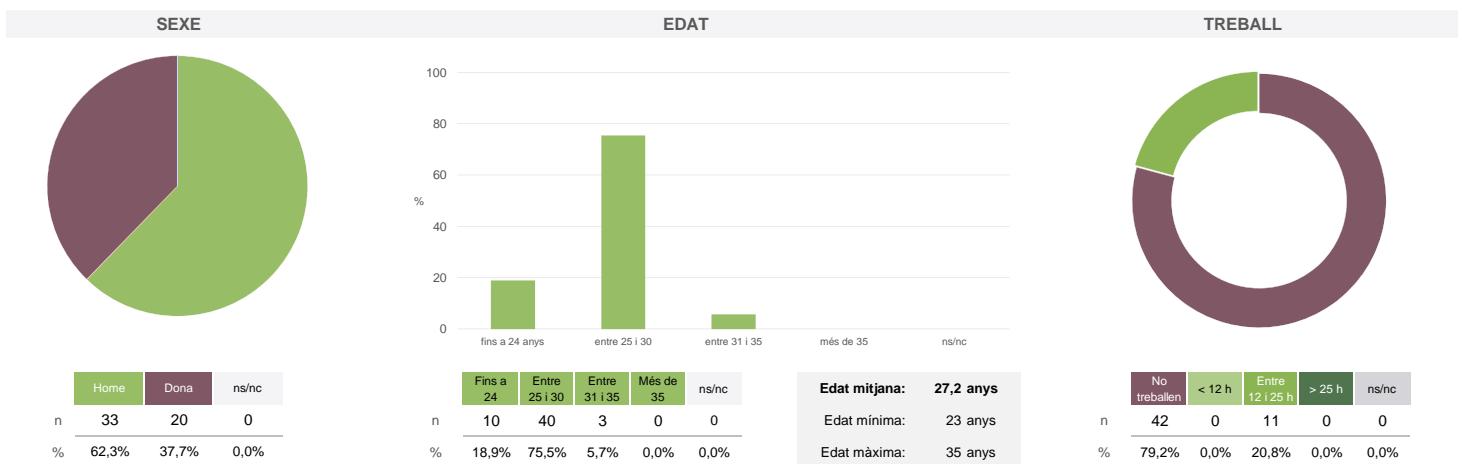
Estudiants matriculats en el màster:	48
Alumnat matriculat en els grups participants:	172
Nombre d'enquestes empenades:	53
Percentatge de resposta:	30,81%

**Gràfics de mitjanes**

Mitjana del màster i mitjana mínima i màxima de les assignatures amb resposta en l'enquesta

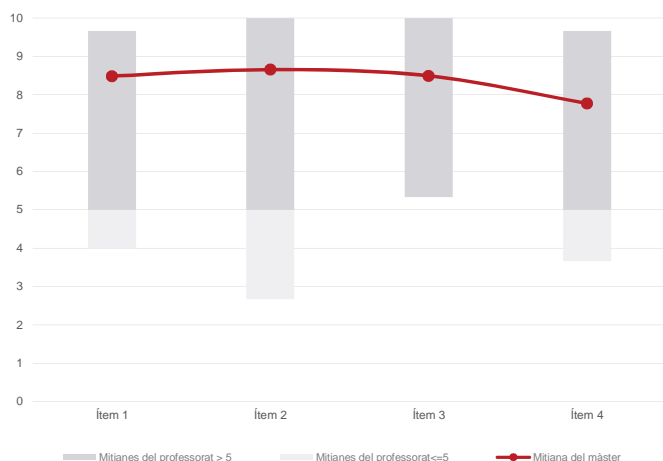
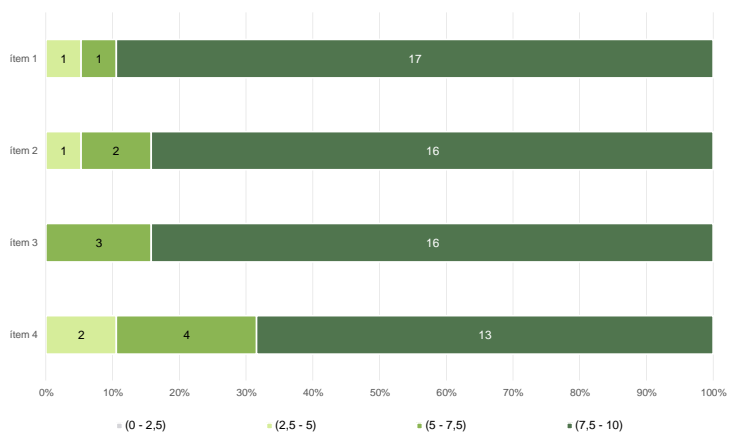

**Taula de freqüències de les respostes (%)**

	Escala de valoració												Mitjana	Desviació
	nc	0	1	2	3	4	5	6	7	8	9	10		
1 En general, estic satisfet/a amb l'assignatura	n 0	1	1	0	1	1	4	5	11	9	6	14	7,57	2,27
2 Els continguts que s'hi han tractat estan actualitzats	n 0	0	1	0	2	1	3	1	12	10	6	17	7,92	2,09
3 Les activitats formatives (classes magistrals, exercicis, seminaris, etc.) m'han resultat adequades per aprofitar l'assignatura	n 0	0	2	0	0	2	4	4	11	13	3	14	7,58	2,14
4 Les activitats d'avaluació m'han semblat adequades per valorar el meu aprenentatge	n 0	1	2	0	0	0	6	5	11	7	7	14	7,51	2,37
5 Hi ha hagut correspondència entre la feina exigida i el nombre de crèdits de l'assignatura	n 0	1	0	0	1	1	4	4	7	13	6	16	7,89	2,10
6 El material d'estudi i de consulta proposat m'ha estat útil per a l'aprenentatge	n 0	1	1	2	0	1	3	7	6	9	5	18	7,64	2,50

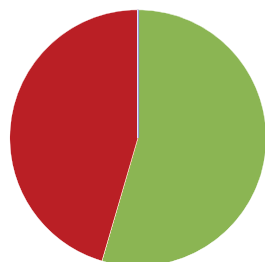
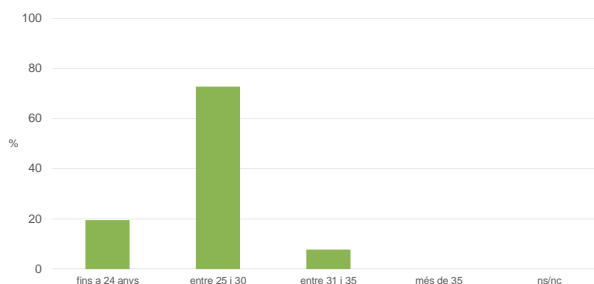
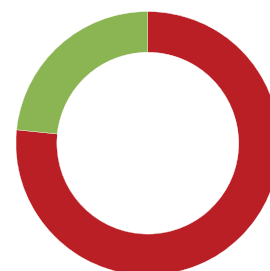
**Resum de les dades identificatives de l'alumnat participant**


**Màster**
**Ciència i Gestió Integral de l'Aigua**
**Dades de participació**

Estudiants matriculats en el màster:	48
Alumnat matriculat en els grups participants:	297
Nombre d'enquestes emplenades:	77
<b>Percentatge de resposta:</b>	<b>25,93%</b>

**Gràfics de mitjanes**
**Mitjana del màster i mitjana mínima i màxima del professorat participant en l'enquesta**

**Distribució per intervals de les puntuacions mitjanes del professorat del màster que ha participat en l'enquesta**

**Taula de freqüències de les respostes (%)**

		Totalment en desacord		Escala de valoració										Totalment d'acord	Mitjana	Desviació	
		nc	0	1	2	3	4	5	6	7	8	9	10				
1	En general, estic satisfet/a amb l'activitat docent duta a terme pel professor/a de l'assignatura	n	1	1	0	0	1	0	0	0	5	8	21	12	28	8,49	1,71
		%	1,3	1,3	---	---	1,3	---	---	6,5	10,4	27,3	15,6	36,4			
2	Manté un bon clima de comunicació i relació amb els estudiants	n	1	1	0	0	2	0	1	1	11	13	10	37	8,66	1,86	
		%	1,3	1,3	---	---	2,6	---	1,3	1,3	14,3	16,9	13,0	48,1			
3	Transmet amb claredat els continguts de l'assignatura	n	0	0	1	0	0	0	3	2	17	10	13	31	8,49	1,69	
		%	---	---	1,3	---	---	---	3,9	2,6	22,1	13,0	16,9	40,3			
4	Ha complet adequadament amb les seves tasques com a docent (pla docent, programa de l'assignatura, assistència, lliurament de qualificacions, etc).	n	1	1	1	2	1	1	5	2	15	14	15	19	7,78	2,24	
		%	1,3	1,3	1,3	2,6	1,3	1,3	6,5	2,6	19,5	18,2	19,5	24,7			

**Resum de les dades identificatives de l'alumnat participant**
**SEXE**

**EDAT**

**TREBALL**

**Edat mitjana: 27,2 anys**  
 Edat mínima: 23 anys  
 Edat màxima: 35 anys